

INFORME DE GESTIÓN **Vicerrectoría Administrativa** **Vigencia 2021**

PERTINENTE CREATIVA INTEGRADORA



@uniquindio



uniquindioconectada






uniquindioconectada

www.uniquindio.edu.co

GESTIÓN PÓLIZAS DE SEGUROS

En el año 2021, la cuantía de la invitación pública para la adquisición de las pólizas del programa seguros fue por valor de \$1.194.440.157 y la adjudicación final de la misma ascendió a la suma de \$1.092.580.237, lo que significó un ahorro en la invitación pública de \$101.859.920.

A continuación, el detalle de la adjudicación:

COMPañÍA DE SEGUROS	MONTO	%	POLIZA
	\$ 638.095.633	58,4%	<div> <div> <div>Todo Riesgo Daño Material</div> <div>Colectiva Automoviles</div> <div>Manejo Global</div> <div>Responsabilidad Civil General</div> <div>Responsabilidad Civil Servidores Publicos</div> <div>Responsabilidad Civil Clinicas y Hospitales</div> <div>Infidelidad y riesgos Financieros</div> </div> </div>
	\$ 449.959.404	41,2%	<div> <div>Accidentes personales</div> <div>Vida Grupo</div> </div>
	\$ 4.525.200	0,41%	<div> <div>Seguro Obligatorio - Soat</div> </div>

La invitación pública del programa de seguros se realizó en tres grupos así: Grupo I Generales, Grupo II Personas, Grupo III SOAT, éstas últimas quedaron en un tercer grupo para garantizar pluralidad de oferentes.

COMPARATIVO COBERTURAS GRUPO I GENERALES

TODO RIESGO DANO MATERIAL				
COBERTURA/ ARTICULO	2018	2019	2020	2021
COBERTURA DAÑO MATERIAL				
Edificio	122.013.976.176	133.135.756.457	142.904.245.429	164.409.149.365
Contenidos	7.322.982.505	7.866.076.689	6.037.517.639	6.053.023.692
Equipo electrónico	29.982.108.205	27.591.403.287	29.956.662.164	30.808.577.007
Equipos Móviles	1.773.227.224	1.555.590.517	1.577.826.318	1.941.140.263
Maquinaria y Equipo	2.268.920.385	2.327.414.193	2.389.473.186	2.398.435.318
Otros (Muebles, Enseres, Obras de Arte, Dineros)	143.100.000	1.050.000.000	530.000.000	630.000.000
Indice Variable	-	-	9.143.286.237	10.280.516.282
TOTAL ASEGURADO	163.504.314.495	173.526.241.143	192.539.010.973	216.520.841.927
PRIMA	211.108.595	250.544.984	357.889.869	352.160.053
RESPONSABILIDAD CIVIL SERVIDORES PUBLICOS				
COBERTURAS	2018	2019	2020	2021
VALOR ASEGURADO	2.000.000.000	2.000.000.000	2.200.000.000	2.500.000.000
PRIMA	69.020.000	71.595.616	107.100.000	133.875.000
RESPONSABILIDAD CIVIL EXTRA CONTRACTUAL				
COBERTURAS	2018	2019	2020	2021
VALOR ASEGURADO	3.000.000.000	3.500.000.000	5.000.000.000	5.500.000.000
PRIMA	7.140.000	20.882.055	23.800.000	26.180.000
RESPONSABILIDAD CIVIL PARA CLINICAS Y HOSPITALES				
COBERTURAS	2018	2019	2020	2021
VALOR ASEGURADO	195.310.500	207.029.000	219.450.500	227.131.500
PRIMA	23.532.474	25.999.999	26.329.940	21.777.000
SEGURO DE MANEJO				
COBERTURAS	2018	2019	2020	2021
VALOR ASEGURADO	300.000.000	300.000.000	300.000.000	400.000.000
PRIMA	8.907.150	17.898.904	25.704.800	19.040.000
SEGURO INFIDELIDAD Y RIESGO FINANCIEROS				
COBERTURAS	2018	2019	2020	2021
VALOR ASEGURADO	-	-	2.000.000.000	2.005.000.000
PRIMA	-	-	65.450.000	71.578.500
SEGURO DE AUTOMOVILES				
COBERTURAS	2018	2019	2020	2021
PRIMA	-	14.782.107	17.647.700	13.485.080

COMPARATIVO PÓLIZAS – GRUPO II PERSONAS

VIDA GRUPO				
COBERTURAS	2018	2019	2020	2021
Cobertura Básica	\$ 80.000.000	\$ 85.000.000	\$ 95.000.000	\$ 100.000.000
Renta diaria por incapacidad por accidente o enfermedad	\$ 60.000	\$ 60.000	\$ 60.000	\$ 60.000
Renta diaria por hospitalización	\$ 60.000	\$ 60.000	\$ 60.000	\$ 60.000
Auxilio Funerario	\$ 5.468.694	\$ 5.796.812	\$ 12.289.242	\$ 14.536.416
Bono Canasta	\$ 781.242	\$ 828.116	\$ 14.133.636	\$ 8.725.578
Anticipo por enfermedades graves	\$ 40.000.000	\$ 42.500.000	\$ 66.500.000	\$ 70.000.000
VALOR DE LA PRIMA ASEGURADO	\$ 208.000	\$ 245.761	\$ 244.355	\$ 443.600

ESTUDIANTES				
COBERTURAS	2018	2019	2020	2021
Cobertura Básica	\$ 12.500.000	\$ 12.500.000	\$ 25.000.000	\$ 25.600.000
Auxilio Funerario	\$ 4.687.452	\$ 4.140.580	\$ 4.389.015	\$ 4.542.630
Gastos médicos estudiantes	\$ 12.500.000	\$ 6.000.000	\$ 10.000.000	\$ 10.500.000
Riesgo Biológico	\$ 12.500.000	\$ 6.000.000	\$ 6.000.000	\$ 6.000.000
VALOR PRIMA ESTUDIANTE	\$ 10.000	\$ 10.500	\$ 10.726	\$ 10.886
Fuentes: Pólizas de cada una de las coberturas indicadas				
Salarios tomados de Salariominimocolombia.net				

Como resultado del proceso de la invitación de pública en la vigencia 2021, se logró mejorar la cobertura básica de la póliza Vida Grupo en un 5,2% y enfermedades graves en el mismo porcentaje, mejorando así las condiciones generales de la póliza en beneficio de docentes y administrativos de la planta global y sus beneficiarios. La póliza Accidentes Personales Estudiantiles se logró conservar los valores de la cobertura básica y de gastos médicos, manteniendo así las condiciones generales de la póliza en beneficio de los estudiantes de la Universidad del Quindío y sus beneficiarios.

GESTIÓN CENTROS DE ATENCIÓN TUTORIAL

Se realizó la renovación de contratos con las cinco Instituciones Educativas en las que funcionan los Centros de Atención Tutorial.

Para el segundo periodo académico del 2021 la Vicerrectoría Administrativa estableció los parámetros económicos con relación a cánones de arrendamiento teniendo en cuenta el retorno a la normalidad académica en modalidad de alternancia. Lo que significó un ahorro en el rubro de arrendamientos equivalente a \$202.703.437, como se muestra en el siguiente cuadro:

AÑO 2021			
CAT	Valor Contrato antes de pandemia	Valor Contratado 2021	V/R Ahorro
MANIZALES	\$ 148.789.667	\$ 91.775.168	\$ 57.014.099
BUENAVENTURA	\$ 68.743.044	\$ 48.034.664	\$ 20.708.380
BUGA	\$ 103.109.175	\$ 81.649.154	\$ 21.460.021
PEREIRA	\$ 136.000.000	\$ 90.851.533	\$ 45.148.467
CALI	\$ 138.000.000	\$ 80.627.530	\$ 57.372.470
TOTAL			\$ 202.703.437

Para el segundo semestre de 2021, se hicieron las gestiones con la Fundación Portuaria Bahía Buenaventura, con el objeto de llegar a un acuerdo para el traslado de la sede CAT Buenaventura, gestión que se perfecciona con el contrato para la vigencia 2022.

SERVICIO DE INTERNET / DATOS INSTITUCIONAL 2020 VS 2021

En la gestión realizada para la contratación del servicio de Internet, se proyecta un ahorro sobre el servicio de Internet en la sede principal de \$ 146.911.611 con respecto a la vigencia 2021 y se reactivan los servicios de conectividad durante el transcurso de todo el año 2021 del servicio de Datos incluyendo conectividad inalámbrica por cada una de las sedes de los “Centros de Atención Tutorial, y Centros de Prácticas y Extensión Académica”

SERVICIO INTERNET 2021 - 2022

Sede Principal	2020		2021	
	Servicio de Internet Corporativo	Velocidad - Mbps	Servicio de Internet Corporativo	Velocidad - Mbps
Internet Principal	\$ 131.221.750	1024	\$ 85.641.733	1024
Internet Respaldo (RENATA)	\$ 142.478.712	100	\$ 41.147.118	100
Total, Servicio	\$ 273.700.462	1124	\$ 126.788.851	1124

SERVICIO DATOS 2021 - 2022

Servicio de Datos	2020			2021		
	Servicio de Datos + Wifi Anual Corporativo	Velocidad Mbps	Zonas Inalámbricas Tipo Pymes	Servicio de Datos + Wifi Anual Corporativo	Velocidad Mbps	Zonas Inalámbricas Tipo Pymes
Edificio Bellas Artes	\$ 12.001.565	30	2	\$ 16.080.000	30	2
Área de Granja Bengala	\$ 3.424.389	8		\$ 9.720.000	8	
CAT Manizales	\$ 16.405.673	30	4	\$ 21.960.000	30	4
CAT Dosquebradas	\$ 16.405.673	30	4	\$ 21.960.000	30	4
CAT Buga	\$ 17.221.694	30	4	\$ 22.920.000	30	4
CAT Candelaria	\$ 8.091.194	10	2			
CAT Buenaventura	\$ 16.711.798	30	4	\$ 22.920.000	30	4
Total, Servicio de Datos	\$ 90.261.986	168	20	\$ 115.560.000	158	18


CAPACITACIONES FUNCIONARIOS Y BIENESTAR LABORAL

Desde la comisión de Personal, el área de Gestión Humana y la Vicerrectoría Administrativa se proyectó la Resolución de Rectoría No. 7968 de 2021 “Plan Institucional de Capacitación”, con esta planeación se logró desarrollar diferentes actividades tanto de capacitación, como de inclusión a los funcionarios de la institución.

Las capacitaciones se llevaron a cabo desde modalidad virtual y presencial contando con todas las medidas de bioseguridad requeridas.

Con un total de 47 actividades cumplidas en el marco de la resolución antes mencionada, y con un promedio de 76 funcionarios por actividad, para un total de 3566 intervenciones por funcionario, del cual se muestra a continuación:

ACTIVIDADES DESARROLLADAS EN CUMPLIMIENTO PIC y PLAN ESTIMULOS AÑO DE 2021		TOTAL ASISTENCIAS
1	Propiedad intelectual sobre los procesos universitarios	116
2	Comunicación asertiva	62
3	De la idea al emprendimiento a través de la metodología desing thinking	36
4	Inclusion social y educativa	33
5	Inteligencia financiera	30
6	Educación en salud en pandemia	55
7	Lenguaje claro en atencion al ciudadano - esap	55
8	Charla sobre el manejo control de emociones	62
9	Charla sobre pólizas vida grupo - personal administrativo y docente de planta	128
10	Capacitacion hoja de vida sigep declaracion bienes y rentas	64
11	Ingles nivel 1 sena	58
12	Charla colpensiones - II feria empresarial y de salud	80
13	Oferta servicios de capacitacion - sena _II feria empresarial	19
14	Oferta servicios de capacitacion - comfenalco _II feria empres	37
15	Oferta servicios fondo nal ahorro _II feria empresarial y de salud	35
16	Oferta servicios porvenir _II feria empresarial y de salud	23
17	El servidor público: ética, meritocracia y bien común. Por camilo a. Lopez l. Dia nal s. Publico	52
18	Taller de manejo y control de emociones - dia nacional del servidor público	44
19	Normatividad aplicable a la Universidad del Quindío - Oficina Jurídica	155
20	Código único disciplinario	129
21	Modelo Estándar de Control Interno MECI y Modelo Integrado de Planeación y Gestión MIPG	140
22	Gestión documental	116
23	Reinducción Sistema integrado de Gestión SIG y Plan de Desarrollo Institucional PDI	116
24	Sistema de Gestión y Seguridad y Salud en el Trabajo SGSST	99
25	Protocolo de Atención al ciudadano y guía de lenguaje claro	114
26	Acreditación institucional	121
27	Taller para el manejo de la Herramienta Cisco Webex	97
28	Conversatorio: hablemos de salud mental ent tiempos de covid	53
29	Cocina en familia 2° celebracion familia uniuquindiana	19
30	FORO: "Consecuencias evidentes en las familias y entornos del desarrollo humano post-pandemia"	47
31	Estatuto anticorrupción	75
32	Capacitacion g-suite correo electronico y calendar	71
33	Capacitacion g-suite drive _traductor	56
34	Ingles 2 SENA	37
35	Capacitacion g-suite formularios google	61
36	Programa emprendimiento: Design Thinking (Idea de negocio)	42
37	Programa emprendimiento: Modelo de Negocio	43
38	Curso ofimática SENA	38
39	Programa emprendimiento: Plan de negocio	35
40	Hábitos y estilos de vida saludables por: brian alzate timarán - bienestar institucional	49
41	Capacitacion g-suite youtube	28
42	Optimización de Facebook para negocios	38
43	CAPACITACION DERECHO DISCIPLINARIO- CENDAP	29
44	TALLER INDICADORES Y RIESGOS - CENDAP	49
45	CELEBRACION QUINQUENIOS 2019-2020-21 DIAS 29 Y 30 DE NOVIEMBRE	180
46	NOVENAS DE AGUINALDO REALIZADAS DESDE EL 13 AL 23 DE DICIEMBRE	40
47	NATILLA NAVIDEÑA	500
	TOTAL	3.566



VICERRECTORÍA ADMINISTRATIVA

Tel: 735 9300 Ext 303
Carrera 15 Calle 12 Norte
Armenia, Quindío – Colombia
viceadmin@uniquindio.edu.co