Vigilada Mineducación

UNIVERSIDAD DEL QUINDÍO

UNIVERSIDAD DEL QUINDÍO ACREDITADA DE ALTA CALIDAD

Décima Audiencia Pública

RENDICIÓN DE CUENTAS VIGENCIA 2018

CONSOLIDANDO LA ACREDITACIÓN INSTITUCIONAL

Acreditación de Alta Calidad Res. MEN N° 3902 - 7 Mar 2018

PERTINENTE CREATIVA INTEGRADORA

@uniquindio universidaddelquindio uniquindioconectada

www.uniquindio.edu.co

ACREDITACIÓN INSTITUCIONAL DE ALTA CALIDAD 2022

2015

Nueve programas acreditados
- Medicina (RA).
- Ingeniería Civil.
- Lic. en Literatura y Lengua Castellana.
- Contaduría Pública (RA).
- Lic. en Lenguas Modernas.
- Lic. en Matemáticas.
- Química.
- Ingeniería de Sistemas.
- Filosofía.

2016

Nueve programas
- Ingeniería Civil (RA).
- Lic. en Lenguas Modernas (RA).

2017

Doce programas
- Ingeniería de Sistemas (RA).
- Química (RA).
- Lic. en Ciencias Naturales y Educación Ambiental.
- Biología.
- Maestría en Ciencias Biomédicas.

2018

Trece programas
- Medicina (RA).
- Lic. en Matemáticas (RA).
- Ing. Electrónica.

UNIVERSIDAD DEL QUINDÍO
ACREDITADA DE ALTA CALIDAD
Res. MEN 3902
7 de marzo de 2018

CONSOLIDACIÓN DE LA ACREDITACIÓN

2019

Trece programas Acreditados
En espera Resolución:
- Física
- Comunicación Social Periodismo

Radicado Informe:
- Maestría en Ciencias de la Educación.

2021

Entrega del informe de autoevaluación al **CNA**

2022

% Cumplimieto

	AÑO			P.E	P.D.I
	2016	2017	2018	2016-2018	2016-2025
PERTINENTE	94,09%	91,16%	99,29%	94,76%	66,34%
CREATIVA	73,53%	68,91%	71,84%	71,43%	26,79%
INTEGRADORA	80,56%	73,06%	64,44%	74,19%	37,87%
	83,88%	**78,81%**	**79,36%**	**81,22%**	**45,77%**

MODELO DE GESTIÓN INSTITUCIONAL



SISTEMA INTEGRADO DE GESTIÓN

- Sistema de Gestión de Seguridad y Salud en el Trabajo Dec. 1072
- Gestión de laboratorios ISO-17025
- Sistema de Garantía Interna de Calidad (Audit)
- CNA Autoevaluación
- Responsabilidad Social
- Sistema de Gestión Ambiental ISO-14001 (En Proceso)
- Sistema de Gestión de Calidad ISO-9001

MECI

CONSOLIDACIÓN ACADÉMICA

OFERTA ACADÉMICA DE CALIDAD

ESTUDIANTES

DOCENTES

PROCESOS ACADÉMICOS

SALUD | INGENIERÍA | ECONÓMICAS | HUMANAS

BÁSICAS | EDUCACIÓN | AGROINDUSTRIALES

34 Programas de Pregrado

- **24** Presencial
- **10** Distancia

15 Programas de Posgrado

- **11** Maestrías
- **3** Doctorados
- **1** Especialización (Médico Quirúrgica)

IMPLEMENTACIÓN DE LA POLÍTICA ACADÉMICO CURRICULAR - PAC

- Lic. en Ciencias Naturales y Educación Ambiental.
- Lic. en Literatura y Lengua Castellana.
- Lenguas Modernas con Énfasis en Inglés y Francés.
- Lic. en Matemáticas.
- Administración Financiera.
- Tecnología en Procesos Agroindustriales.
- Química.
- Contaduría Pública.

- Ingeniería Civil
- Ingeniería de Sistemas y Computación
- Ingeniería Electrónica
- Física
- Biología
- Medicina
- Trabajo Social
- Filosofía

APROBADO POR EL MEN

ESTRATEGIA VIRTUAL

COMUNICATIVO | PEDAGÓGICO | TECNOLÓGICO | ORGANIZACIONAL

ESPACIOS

100% virtuales • B- Learning • Aulas invertidas (distancia)
• Recursos de apoyo • Encuentros sincrónicos

SE DISEÑARON Y PRODUJERON 17 ESPACIOS ACADÉMICOS 100% VIRTUALES
Y 8 ESPACIOS ACADÉMICOS EN AULA INVERTIDA

17.161 Estudiantes

16.808 Pregrado

- **9.486** Presencial
- **7.562** Diurna
- **1.924** Nocturna

353 Posgrado

- **7.322** Distancia
- **6.198** Tradicional
- **1.124** Virtual

Población estudiantil – Impacto Regional

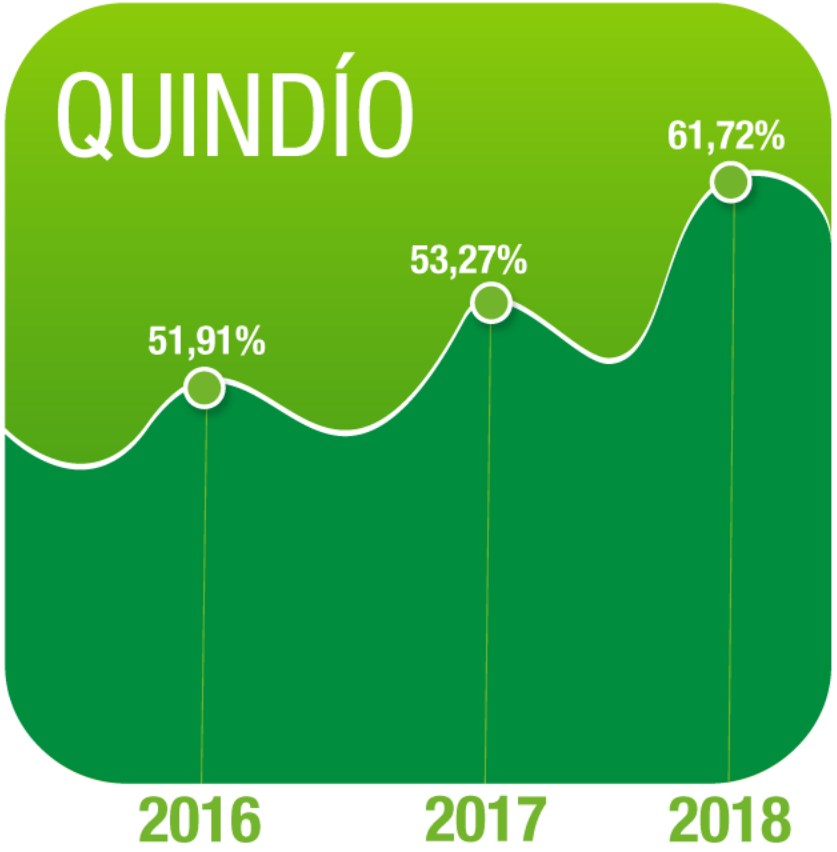

El Acuerdo del Consejo Superior número 054 del 20 de Septiembre Del año 2017, permite el ingreso de estudiantes egresados de Colegios Públicos del Departamento del Quindío.

CONVENIO INTERADMINISTRATIVO NÚMERO 152 DEL 2015

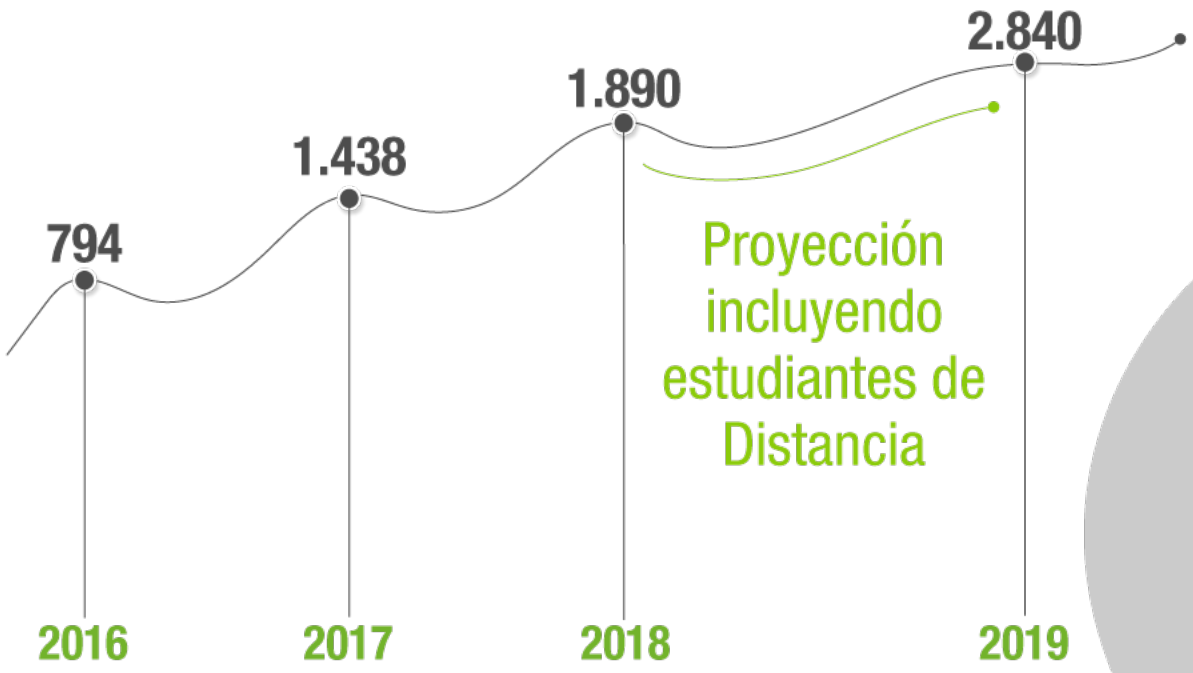

Departamento para la Properidad Social / Jóvenes en Acción

PROGRAMAS EN FRANJA NOCTURNA

- Contaduría Pública.
- Economía.
- Ingeniería de Alimentos.
- Lic. En Lengua Castellana y Literatura.
- Lic. en Matemáticas.
- Lic. en Lenguas Modernas con énfasis.
- Ingeniería de Sistemas y Computación.
- Tec. en Instrumentación Electrónica.

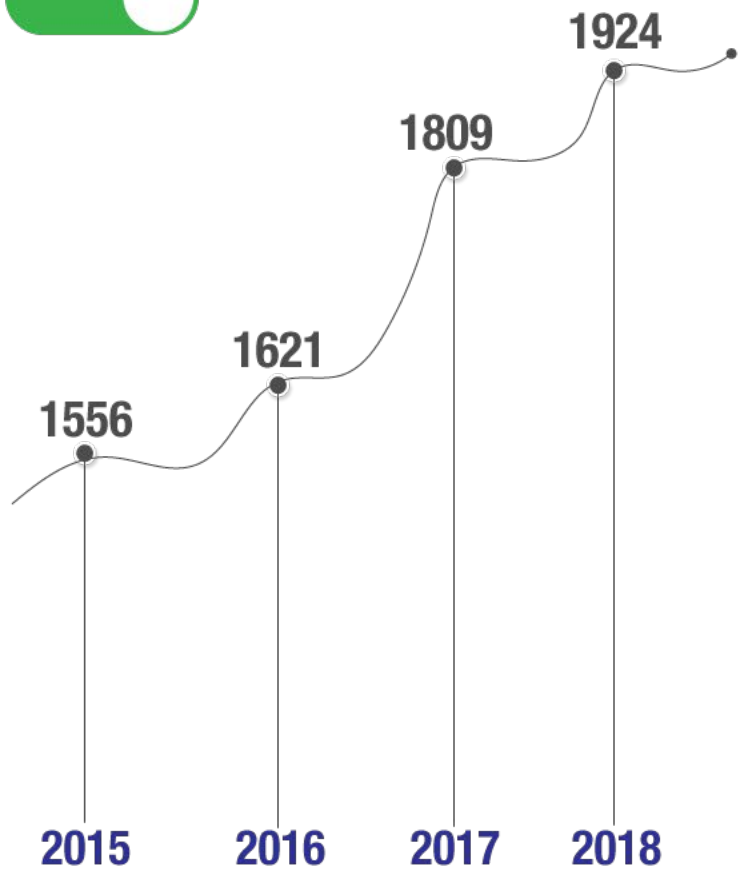

MOVILIDAD INTERNACIONAL ESTUDIANTES

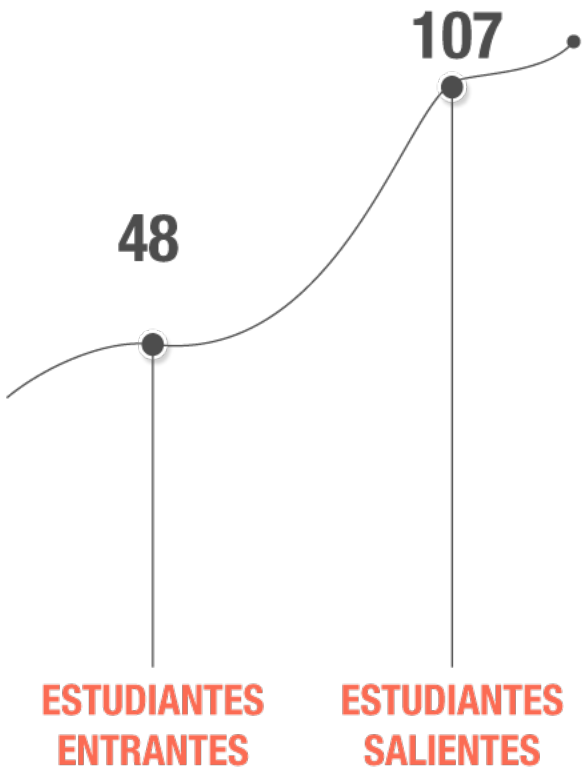

VINCULACIÓN DOCENTE 2018

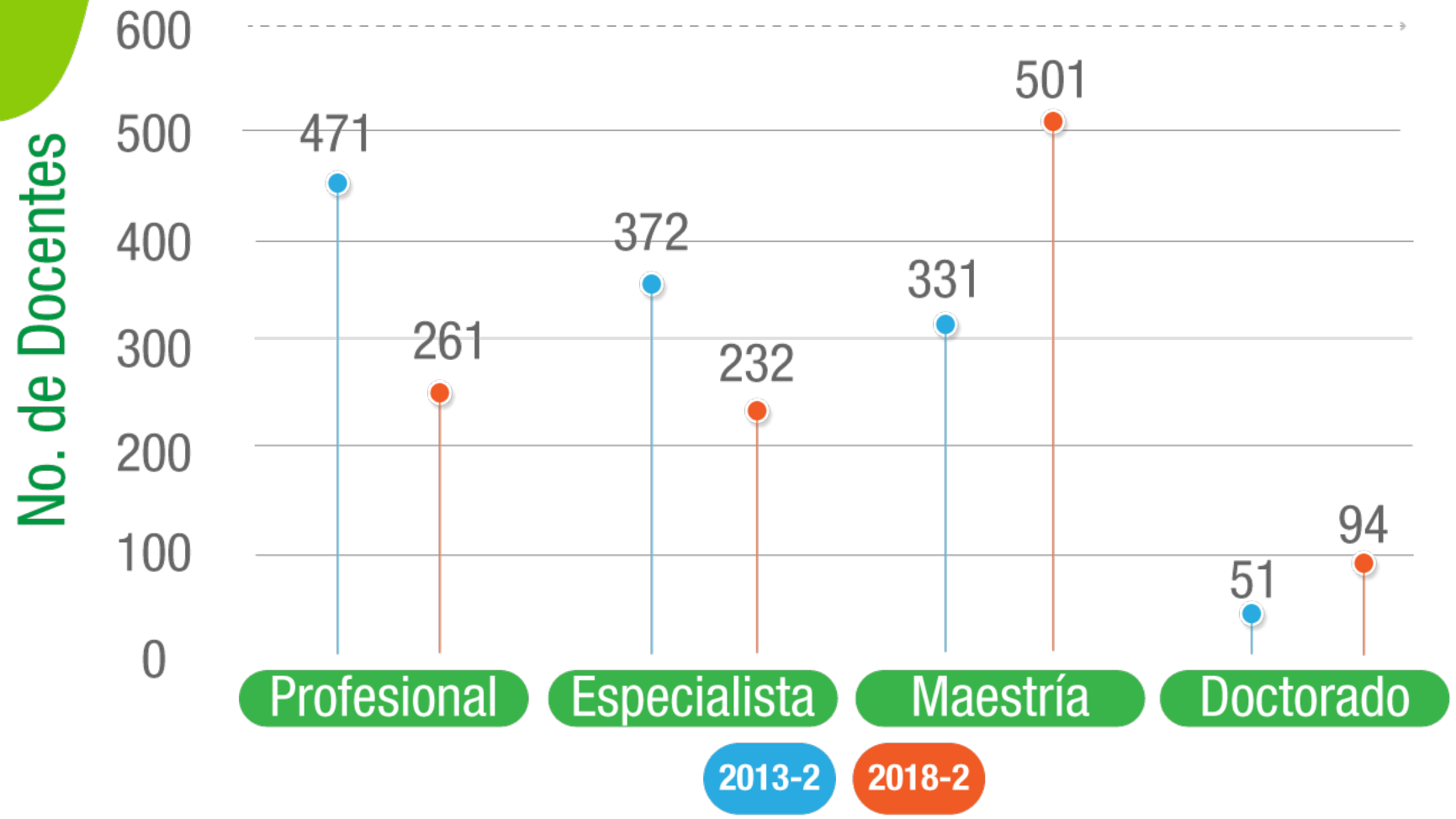
No. de Docentes
600
500
400
300
200
100
0
471
261
372
232
331
501
51
94
Profesional
Especialista
Maestría
Doctorado
2013-2
2018-2

A B C
D E F

COMISIÓN DE ESTUDIOS Y APOYO PARA FORMACIÓN

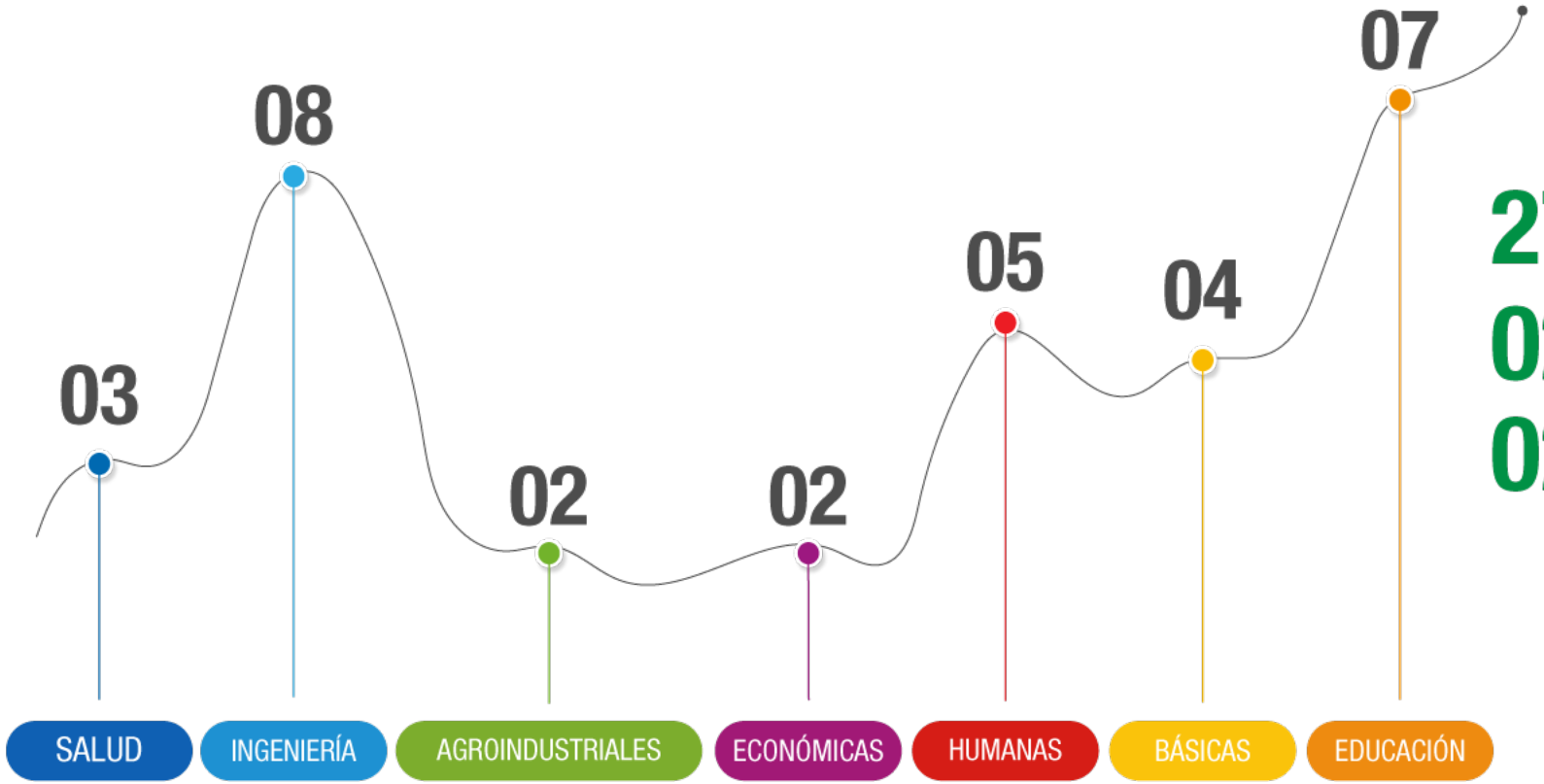

RECURSOS EJECUTADOS EN FORMACIÓN DOCENTE

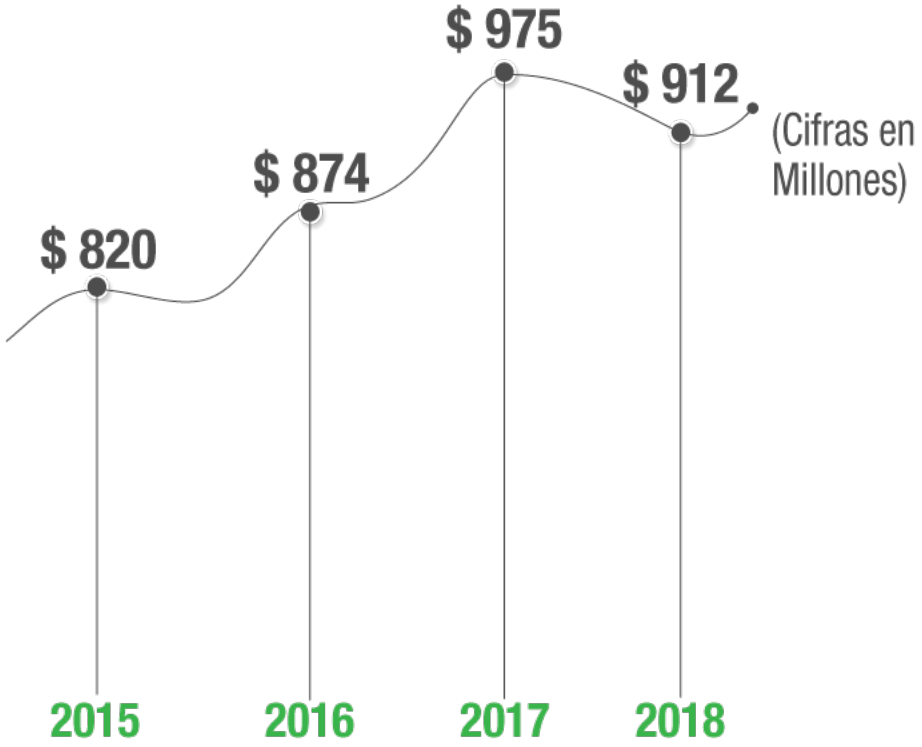

Movilidad Internacional

80 Docentes Entrantes

174 Docentes Salientes

REDES ACADÉMICAS DE INVESTIGACIÓN

Total redes: 29

SALUD	INGENIERÍA	AGROINDUSTRIALES	ECONÓMICAS	HUMANAS	BÁSICAS	EDUCACIÓN
7	4	1	2	3	4	8

GRUPOS DE INVESTIGACIÓN DE LA UNIVERSIDAD DEL QUINDÍO

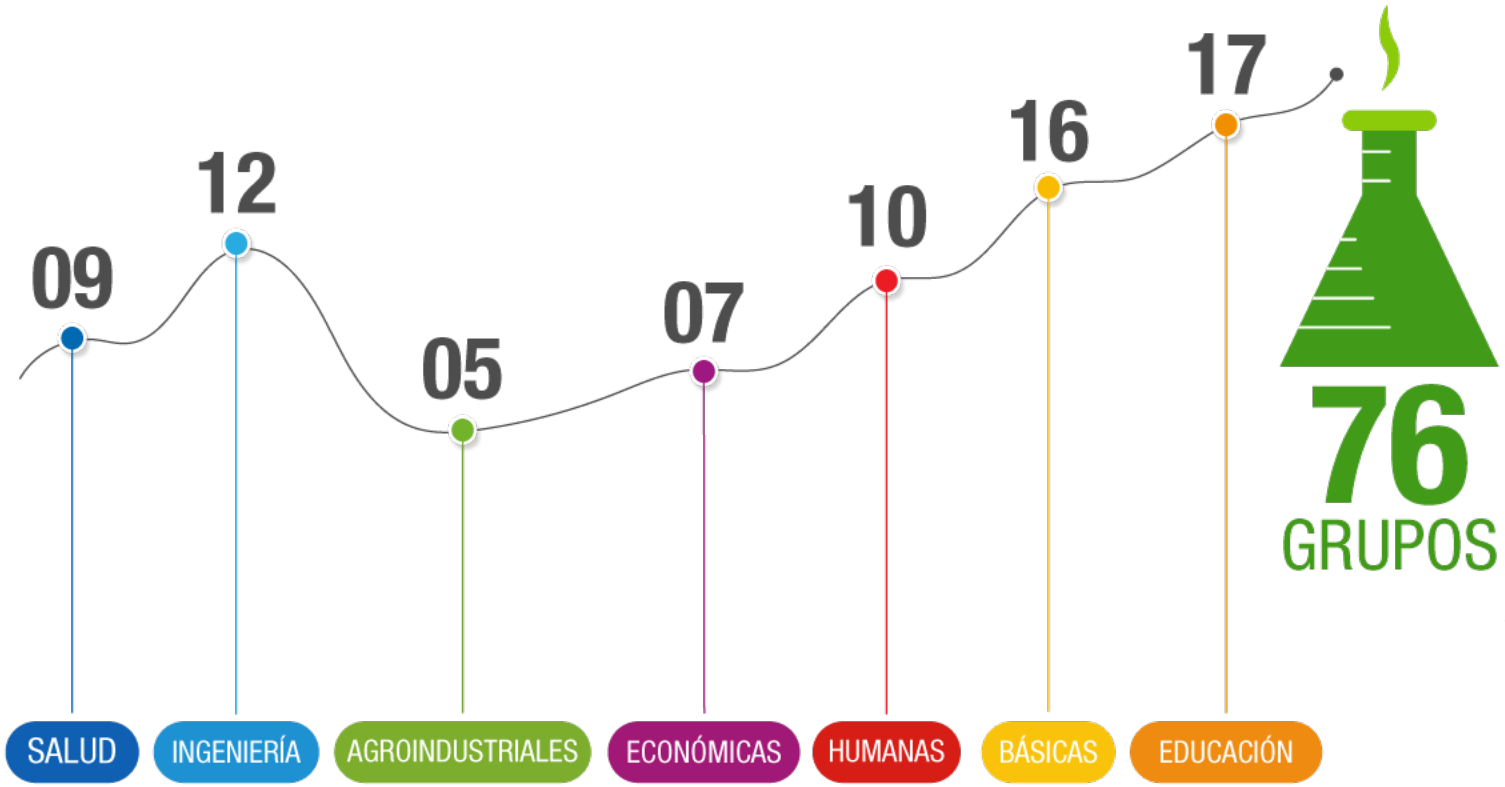

76
GRUPOS

LA BASE DE LA INVESTIGACIÓN QUE HACEMOS

53 Grupos categorizados

23 Grupos en preparación

67 Proyectos de investigación

127 Semilleros

64 Auxiliares Estudiantes investigadores

1.181 Participantes semilleros

35 Jóvenes investigadores

5 Centros de investigación

308 Docentes investigadores

114 Categorizados

SEMILLEROS DE INVESTIGACIÓN



Grupos

07 Formación

53 Consolidación

67 Ejecución

1.181
Participantes

JÓVENES INVESTIGADORES

35 Jóvenes Investigadores | **$308.521.283**

24 Financiados con Recursos Propios | **$108.000.000**

11 Financiados con Recursos Propios y Otras Fuentes | **$200.521.283**

19 GRUPOS DE INVESTIGACIÓN

CATEGORÍAS, INVESTIGADORES 2015 -2018

1088 Docentes

308 Docentes Investigadores

114 Docentes Categorizados

37% de docentes investigadores categorizados por Colciencias

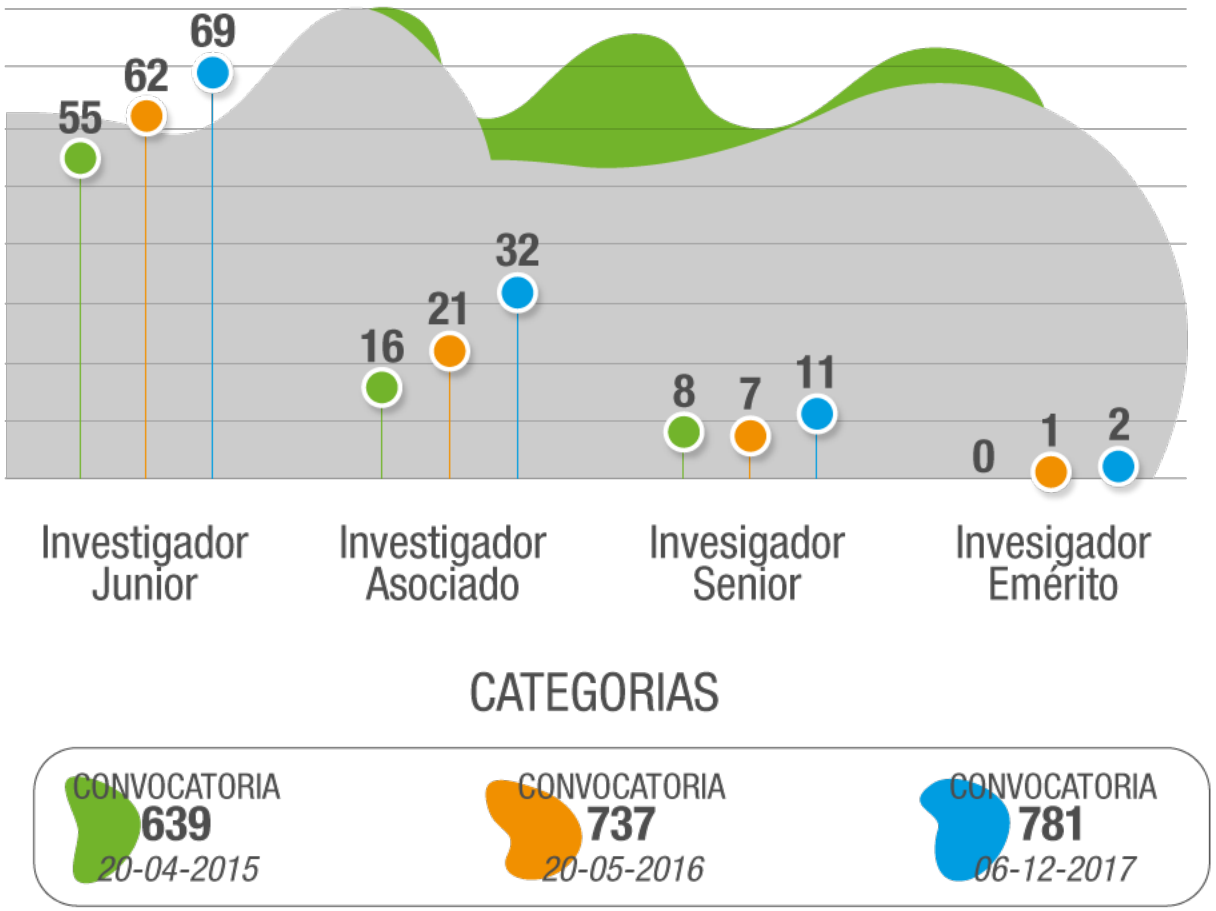

RECURSOS EJECUTADOS EN INVESTIGACIÓN 2018

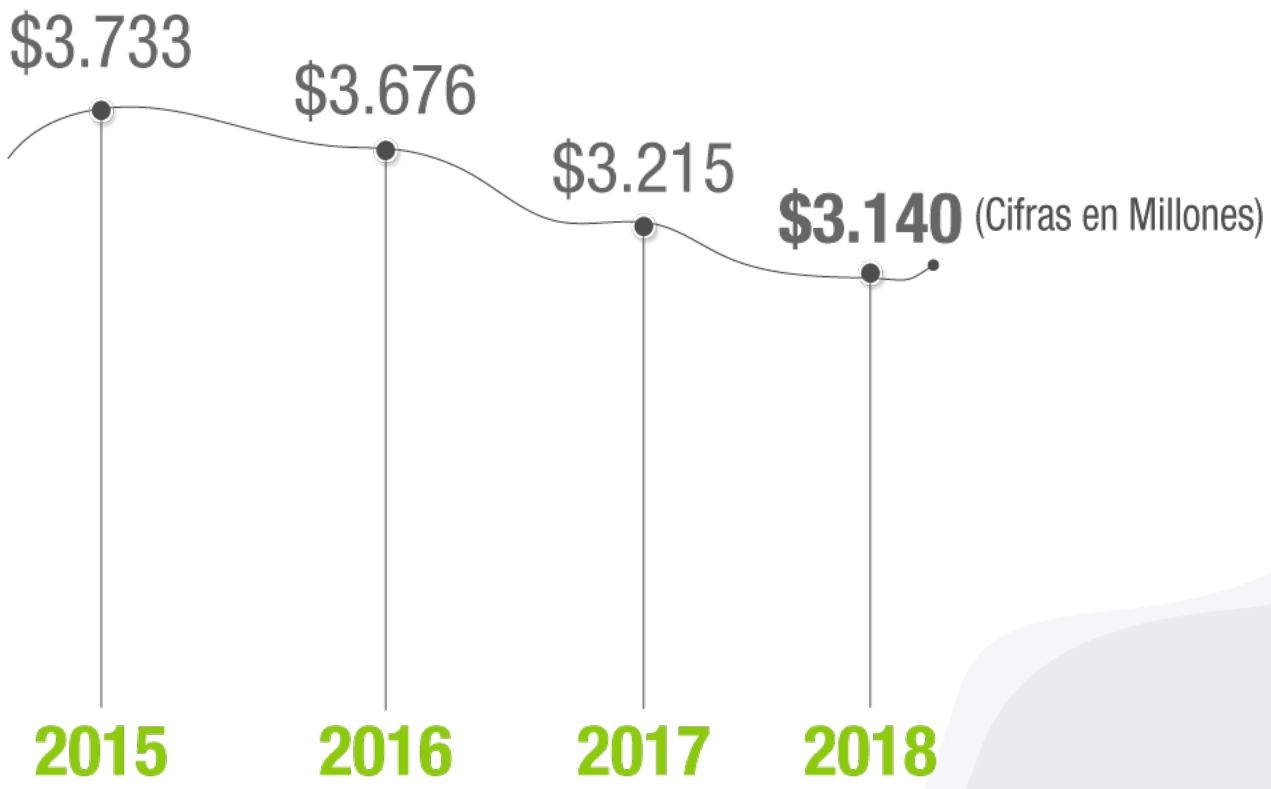

CEPAS

Centro de Estudios
y Prácticas Académicas
y Sociales

PROYECTOS

- Externado Vulneración → Atención a niños vulnerables por maltrato infantil, desplazamiento, abuso sexual, etc.
- Externado Peores Formas de Trabajo → Atención a niños vulnerables al trabajo infantil
- Hogar Sustituto → Atención a niños víctimas del conflicto armado. Familias sustitutas

Intervención

ESTRATEGIA

- Entornos Protectores → Estrategia de Prevención para que los niños no sean vulnerables a los diferentes flage-los sociales. Dirigida a familias, cuidadores, profesores y niños

Prevención

PATENTES

PATENTES CONCEDIDAS

PATENTES SOLICITADAS

EN PROCESO DE REDACCIÓN

2012	2013	2014	2015	2016	2017	2018
1			3		2	1
						5
				5	5	8

92 LABORATORIOS

62% Docencia y/o Investigación

25% Dedicación menor del 33% a Extensión

13% Dedicación mayor del 33% a Extensión

PRUEBAS DE ENSAYO Y ANÁLISIS

- Simulación Médica
- Análisis Químico de Suelos
- Investigaciones en Post-cosecha
- Análisis Instrumental
- Estructuras
- Suelos y Pavimentos
- Aguas (Acreditación IDEAM)
- Protozoos
- Investigaciones Biomédicas
- Plaguicidas y Salud

PROYECTOS DE EXTENSIÓN APROBADOS EN 2018



Total ingresos por proyectos
$ 6.314.735.262

70 Social

111 Solidaridad

66 Remunerada

247
Proyectos aprobados

EDUCACIÓN CONTINUADA 2018

274
PROYECTOS

De los 274 proyectos de extensión se identificaron **144** de **Educación Continuada**, lo que equivale a un 58.3% del total.

69
SEMINARIO CAPACITACIÓN

53
CURSOS

22
DIPLOMADOS

70 Convenios Internacionales

Algunos ejemplos:

UNIVERSIDAD DE EXTREMADURA

Universidad de Oviedo

unesp
UNIVERSIDADE ESTADUAL PAULISTA
"JÚLIO DE MESQUITA FILHO"

UNISC
UNIVERSIDADE DE SANTA CRUZ DO SUL

UNIVERSIDAD POLITÉCNICA MADRID

UNAM

UNIVERSITY OF DUNDEE

UNIVERSIDAD DE SEVILLA

Cultural Care Au Pair

80 Convenios Sector Productivo

Algunos ejemplos:

ACADEMIA COLOMBIANA DE CIENCIAS EXACTAS, FÍSICAS Y NATURALES

ASOCIACIÓN COLOMBIANA DE UNIVERSIDADES ASCUN

Alianza Francesa

CONTRALORÍA GENERAL DE LA REPÚBLICA

UNIVERSIDAD EAFIT

Corporación Autónoma Regional del Quindío

GOBERNACIÓN DEL QUINDÍO

PROEXPORT COLOMBIA
PROMOCIÓN DE TURISMO, INVERSIÓN Y EXPORTACIONES

UNIVERSIDAD DE ANTIOQUIA
1803

FUNDACIÓN CARDIOINFANTIL
INSTITUTO DE CARDIOLOGÍA

ATENCIÓN AL GRADUADO

65.294
Graduados desde 1964

Entre el 2013 y el 2018
16.175 graduados
52% Distancia 42% Presencial 5.5% Virtual

396 Maestría
16 Doctorado

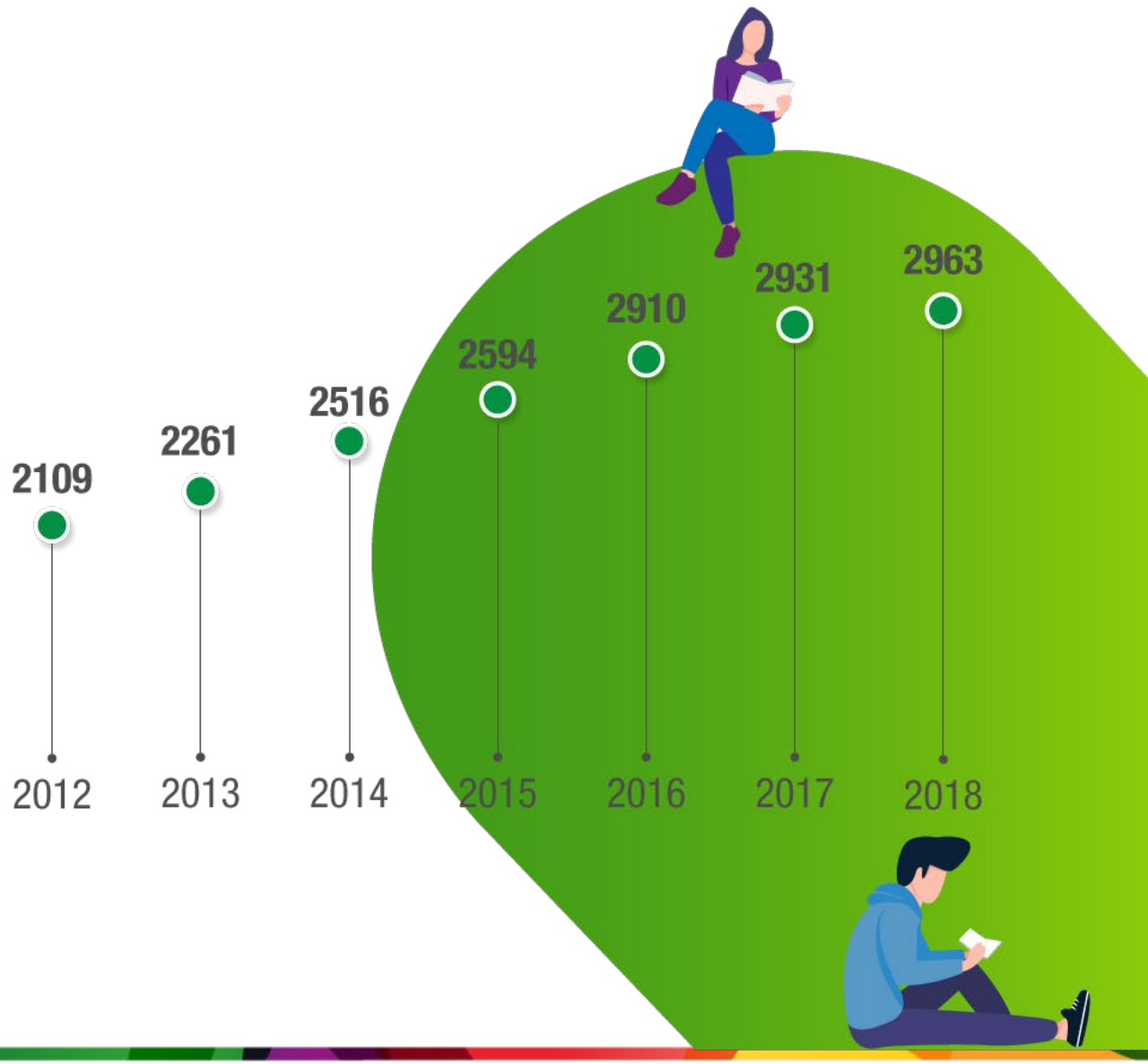

INSERCIÓN LABORAL



BOLSA	**3293** Graduados Inscritos	**484** Empresas participantes	**18%** Ing. Sistemas **13%** SST **12%** Adm. Negocios	**600** Vacantes
FERIA	**919** Graduados Inscritos	**51** Empresas participantes	**57%** Adm. Financiera **27%** Adm. Negocios **25%** Ing. Sistemas	**292** Vacantes

45.904 Ejemplares 2012

334.117 Ejemplares 2018-2

19.27% Ejemplares

80.173% Digitales

100% ACCESO REMOTO

$1,223.865.849

$473.374.000



RECURSOS EJECUTADOS EN **BIENESTAR INSTITUCIONAL**

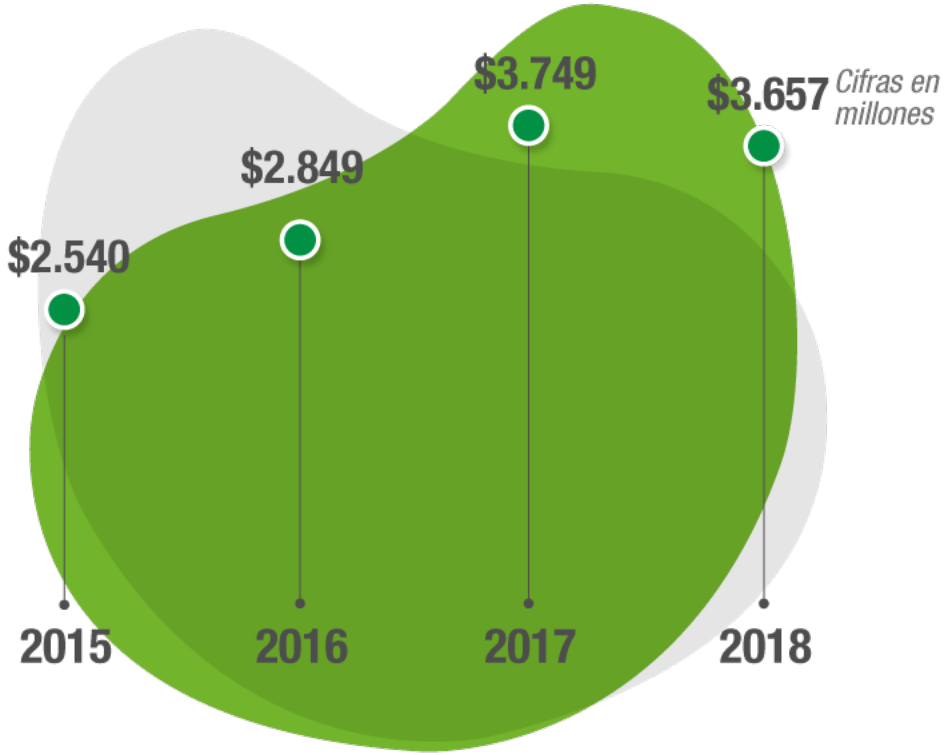

3,35%

Ejecutado en el 2018
$3.657 millones

2%

Presupuesto Base 2018
$2.181 millones

INCLUYEN ENTRE OTROS

- Estudiantes auxiliares,
- Apoyos transporte y comedor,
- Movilidad estudiantes,
- Eventos
- Torneos

CULTURA Y CIUDADANIA

2.061 BENEFICIADOS

87% Presencial | 13% Distancia

DESARROLLO HUMANO

9.229 BENEFICIADOS

79% Presencial | 11% Distancia

DEPORTES Y RECREACIÓN

3.806 BENEFICIADOS

91% Presencial | 09% Distancia

CULTURA Y CIUDADANIA

DESARROLLO HUMANO

DEPORTES Y RECREACIÓN

760
Administrativos

473
Docentes

395
Externos

155
Graduados

PQRDSF CONSOLIDADO 2018		
Peticiones	328	60%
Quejas	118	22%
Reclamos	72	13%
Sugerencias	2	1%
Denuncias	19	3%
Felicitaciones	4	1%
TOTAL	**549**	**100%**

PRINCIPIOS DE LA POLÍTICA AMBIENTAL

Desarrollo sostenible (Principio de equidad intergeneracional).

Precaución y prevención (Prevenir antes que sanar).

Minimización (4 R's: Reducción, Reuso, Reciclaje, Rechazo).

Coherencia (en el marco de una universidad Pertinente, Creativa Integradora, el PDI y el PEU).

Cooperación (Coordinación e integración intra e interinstitucional).

Responsabilidad ambiental (Individual y colectiva, basada en el talento humano).

POLÍTICA AMBIENTAL

PDI - PEU - PAC

Mediante

S.G.A

SISTEMA DE GESTIÓN AMBIENTAL

- Uso eficiente de energía
- Espacios verdes
- Ahorro de agua
- Movilidad
- Control de emisiones atrmosféricas
- Manejos adecuado de residuos

Finalidad

Cuidado del ambiente

Basada

- Pensamiento Ambiental
- Cultura Ambiental
- Educación Ambiental

Norma

ISO 14001

Es un compromiso de la **Uniquindío** con el ambiente

Estrategia

- Docencia
- Investigación
- Extención y Desarrollo Social
- Gestión Administrativa y Financiera

UNIVERSIDAD JARDÍN

Línea de Tiempo - Sistema de Gestión Ambiental Uniquindío

#UniquindíoAcreditada

2009
Diagnostico situación de residuos en el campus

2010
Resolución N° 0936 PGIR-UQ Inician Prácticas Ambientales con estudiantes de Trabajo Social residuos en el campus

2011
UNIVERSIDAD JARDÍN

Acuerdo N° 018 Políticas de Ordenamiento Físico **Universidad Jardín**

2012
Construcción Centro de Acopio de Residuos

2013
Resolución N° 0016 Disposición de Materiales para Reciclaje

2014
Enlace con programas posconsumo (lúmina, recopila, cierra el ciclo)

2015
Actualización **PGIRS**

2016
Identificación de aspectos-impactos ambientales. **Jornada de Reciclatón PDI Meta 4.2**

2017

2018
Acuerdo CS N° 060 de 2018 **Política Ambiental** Conformación Mesa Ambiental

PGA NTC/ISO 14001:2015

CULTURA AMBIENTAL

DISTRIBUCIÓN DE ÁREAS

Crecimiento m² y proyección

AULAS DE CLASE

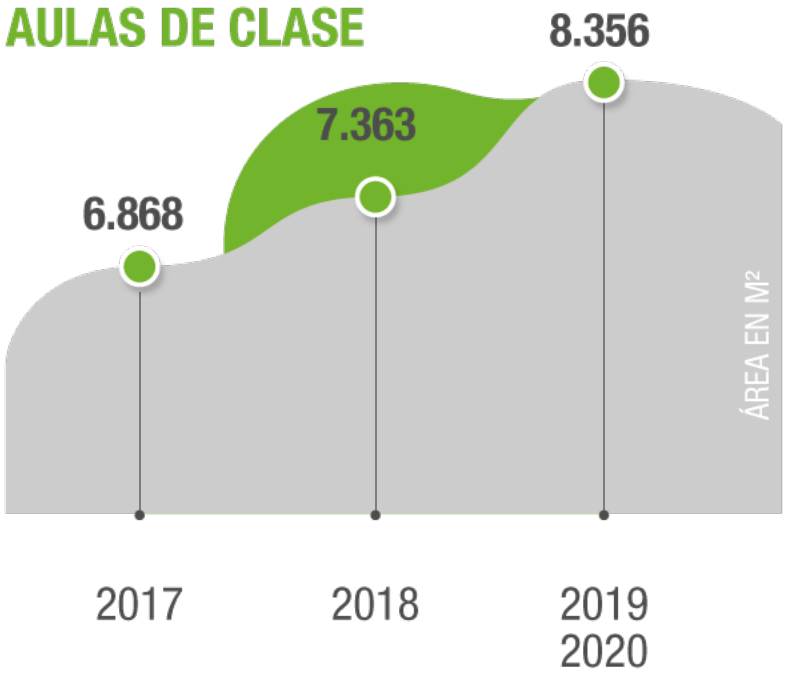

LABORATORIOS

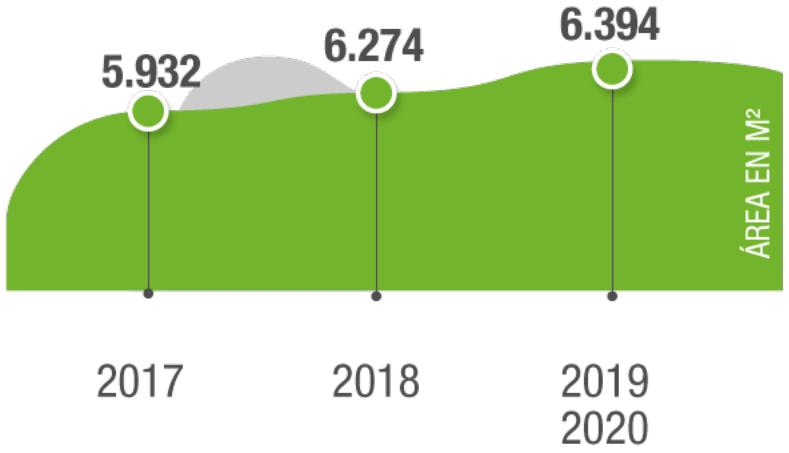

DISTRIBUCIÓN DE ÁREAS

Crecimiento m² y proyección

EJECUCIÓN PRESUPUESTO INGRESOS A DICIEMBRE 31 DE 2018

INGRESOS	CANTIDAD (Cifras en millones)	PORCENTAJE
RECURSOS DE CAPITAL	$ 43.844	25.87%
RENTA PROPIAS	$ 45.224	26.68%
APORTES	$ 69.239	40.85%
REGALIAS	$ 11.203	6.61%
TOTAL INGRESOS	**$ 169.510**	**100%**

TENDENCIAS DE LOS INGRESOS
2015 -2018

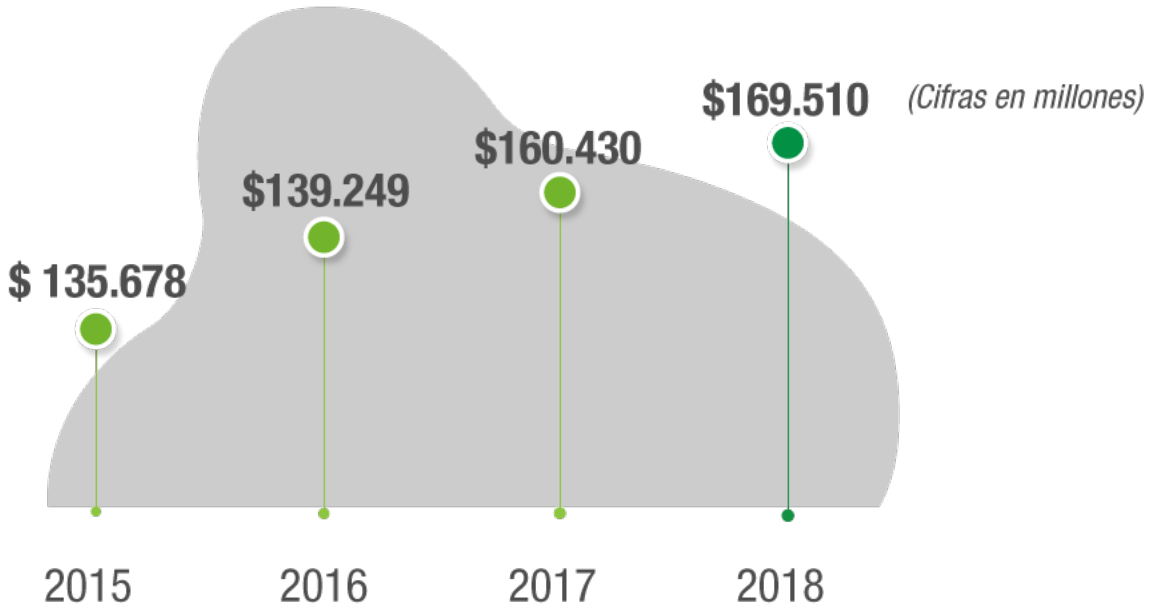

EJECUCIÓN PRESUPUESTAL DE GASTOS 2018

TOTAL GASTOS E INVERSIÓN
$ 123.321 EJECUTADO

TENDENDENCIA DE LA EJECUCIÓN PRESUPUESTAL DE GASTOS 2015- 2018

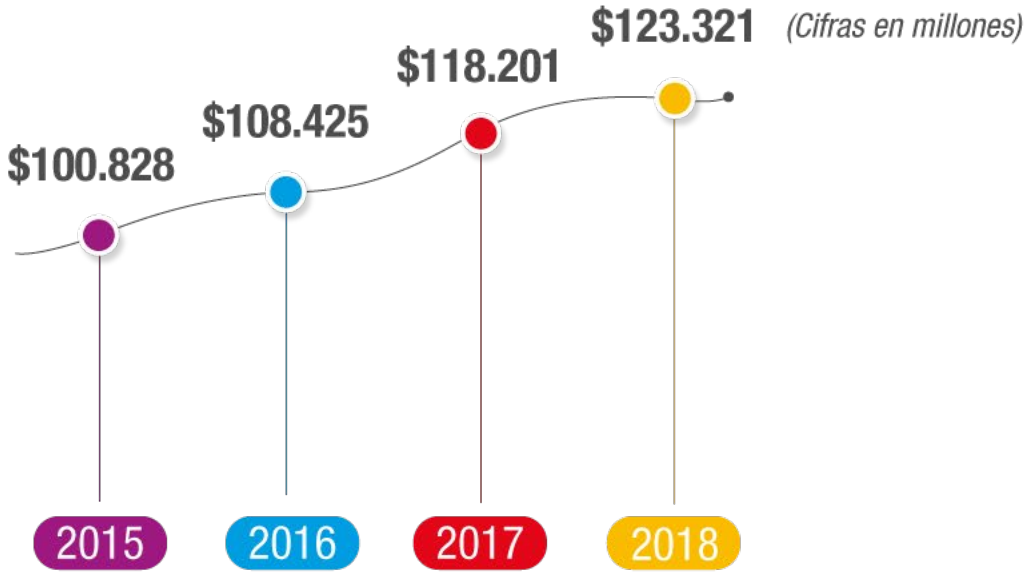

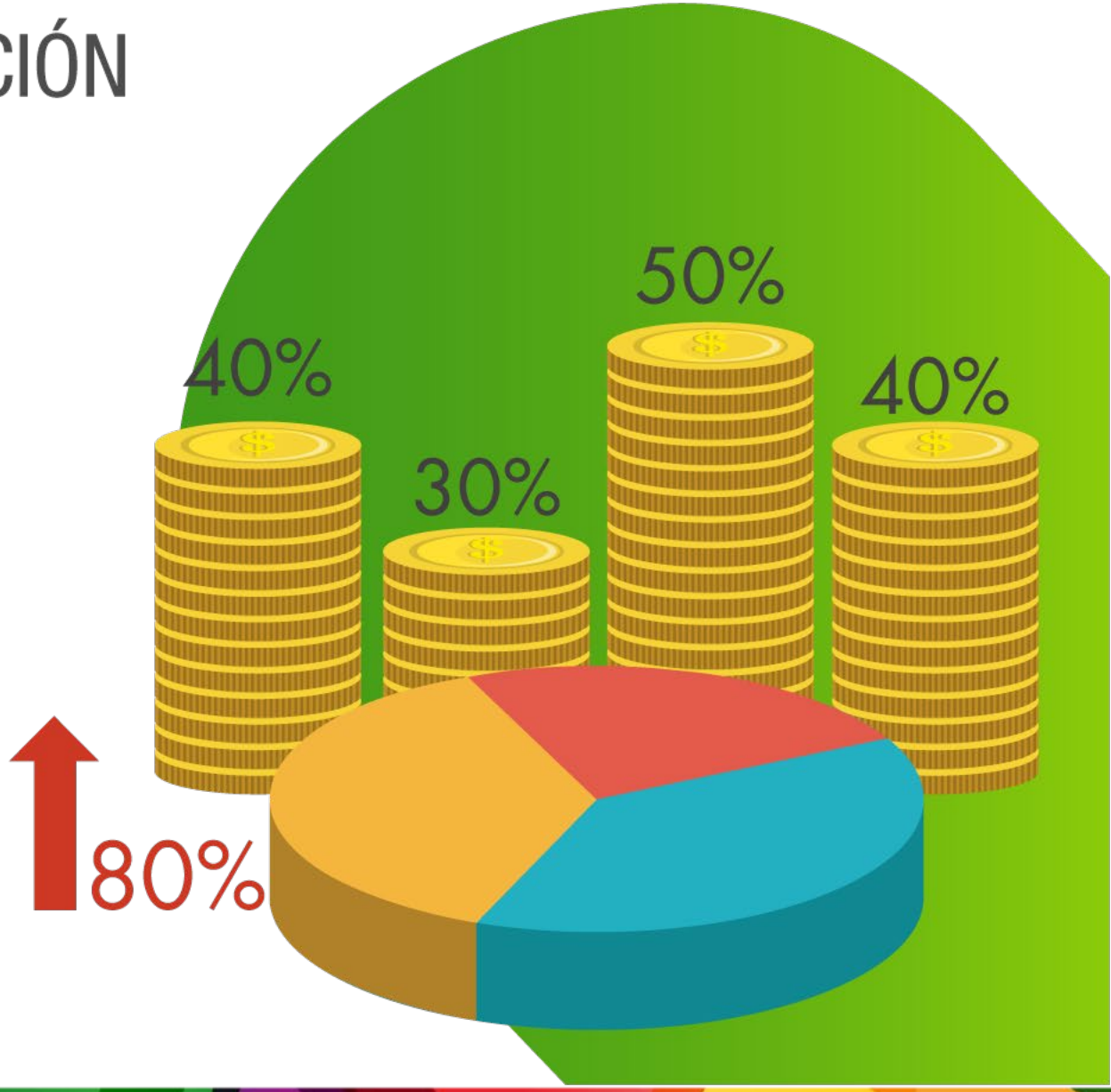

HISTÓRICO DE INGRESOS Y GASTOS A 2018

(Cifras en millones)

OBRAS DE CALIDAD PARA LA UNIVERSIDAD PÚBLICA

OBRAS DE MOVILIDAD Y URBANISMO

ETAPA 1 (PROYECTO EJECUTADO)

Inversión $ 2.435.210.227

PROPIOS:	**$ 593.486.528**
CREE 2014:	**$ 1.233.515.752**
CREE 2015:	**$ 34.500.000**
CREE 2016:	**$ 573.707.947**

OPTIMIZACIÓN ESPACIOS DEPORTIVOS

ETAPA 1 (PROYECTO EJECUTADO)

Inversión $ 4.159.271.987

PROPIOS: **$ 1.740.503.529**
CREE 2016: **$ 2.150.533.240**
CREE 2017: **$ 268.235.218**



LO QUE VAMOS A HACER

PROYECTOS POR REGALIAS - MOVILIDAD Y URBANISMO (ETAPA 2)

Gobernación – Universidad del Quindío

En licitación $ 3.456.616.661

ZONA PARQUEADERO ACTUAL
BIBLIOTECA INFANTIL

ACCESO PORTERÍA #2
PARQUEADERO ADMINISTRATIVOS

PROYECTOS POR REGALIAS - OPTIMIZACION ESCENARIOS DEPORTIVOS

Gobernación – Universidad del Quindío

$ 7.631.844.729

De un total de recursos de regalías de $ $12.308.090.588,5

NUEVOS ESPACIOS PARA LA DOCENCIA, INVESTIGACIÓN Y EXTENSIÓN

$ 2.806 Millones

ETAPA 1 por Licitación 2019 - II

6 Plantas Piloto
Zona Adtiva. Plantas Piloto
Áreas De Servicio

**PROYECTO CON RECURSOS PROPIOS*

SISTEMA GENERAL DE REGALÍAS ETAPA 2

INFRAESTRUCTURA FÍSICA FACULTAD DE CIENCIAS AGROINDUSTRIALES

$ 12.703 Millones

Edificio Académico-Laboratorios-Áreas Administrativas-Auditorio-Plazoleta del Sol

**PROYECTO CON RECURSOS DE REGALÍAS PRODUCTO DE LOS ACUERDOS AÑO 2018 LOGRADOS CON EL GOBIERNO NACIONAL.*

TORRE DE INNOVACION Y MULTILINGUISMO - 2020

$ 18.620.000.000

TOTAL PROYECTO

**PROYECTO CON RECURSOS DE REGALÍAS PRODUCTO DE LOS ACUERDOS AÑO 2018 LOGRADOS CON EL GOBIERNO NACIONAL.*

MUSEO DE CIENCIAS NATURALES E INVESTIGACIÓN - 2021

DESCRIPCION	VALOR (Cifras en millones)
COSTO OBRA	$ 10.450
COSTO INTERVENTORIA	$ 836
COSTO DOTACION	$ 4.500
TOTAL PROYECTO	**$ 15.780**

**PROYECTO CON RECURSOS DE REGALÍAS PRODUCTO DE LOS ACUERDOS AÑO 2018 LOGRADOS CON EL GOBIERNO NACIONAL.*

PLAN DE FOMENTO A LA CALIDAD 2019 – 2022
REMODELACION EDIFICIO FACULTADES CIENCIAS BÁSICAS Y CIENCIAS HUMANAS

2019

2.728 M² CAMBIO DE CUBIERTA E INSTALACIÓN

$1.000 Millones

2020

4.725 M² DE FACHADA EN PANEL ARQUITECTÓNICO

$2.500 Millones

UNIVERSIDAD DEL QUINDÍO

UNIVERSIDAD DEL QUINDÍO
ACREDITADA
DE ALTA
CALIDAD
Res. MEN 3902
7 de marzo de 2018

PERTINENTE
CREATIVA
INTEGRADORA

MUCHAS GRACIAS

@uniquindio uniquindioconectada uniquindioconectada