


	30/09/2019	30/09/2018
<b>INGRESOS OPERACIONALES</b>	<b>93,222,383,739</b>	<b>76,703,402,456</b>
<b>INGRESOS FISCALES</b>	<b>1,198,522,453</b>	<b>1,120,065,650</b>
Contribuciones, tasas e ingresos no tributarios	1,198,522,453	1,120,065,650
<b>VENTA DE BIENES</b>	<b>50,045,577</b>	<b>58,467,583</b>
Bienes comerciales	50,045,577	58,467,583
<b>VENTA DE SERVICIOS</b>	<b>24,432,559,495</b>	<b>26,327,479,287</b>
Servicios educativos	27,085,071,797	27,712,814,285
Servicios de salud	35,669,800	35,071,550
Otros Servicios	1,271,535,360	2,251,849,582
Devoluciones, rebajas y descuentos en venta de servicios (db)	-3,959,717,462	-3,672,256,130
<b>TRANSFERENCIAS Y SUBVENCIONES</b>	<b>67,541,256,214</b>	<b>49,197,389,936</b>
Otras transferencias	67,541,256,214	49,197,389,936
<b>GASTOS OPERACIONALES</b>	<b>82,367,291,657</b>	<b>77,833,559,543</b>
<b>COSTO DE VENTAS DE SERVICIOS</b>	<b>43,902,333,051</b>	<b>0</b>
Servicios educativos	43,902,333,051	0
<b>SERVICIOS EDUCATIVOS</b>	<b>0</b>	<b>39,409,030,629</b>
Educación formal - superior formación tecnológica	0	2,601,111,101
Educación formal - superior formación profesional	0	36,807,919,528
<b>DE ADMINISTRACIÓN Y OPERACIÓN</b>	<b>28,399,904,472</b>	<b>27,820,911,477</b>
Sueldos y salarios	10,425,040,753	9,776,645,923
Contribuciones imputadas	92,907,481	74,165,010
Contribuciones efectivas	2,998,523,344	2,382,381,090
Aportes sobre la nómina	327,006,100	262,718,800
Prestaciones sociales	974,676,212	909,467,850
Gastos de personal diversos	1,795,332,262	1,908,357,317
Generales	11,526,658,793	12,031,539,090
Impuestos, contribuciones y tasas	259,759,527	475,636,398
<b>DE VENTAS</b>	<b>4,288,113,955</b>	<b>3,343,422,805</b>
Prestaciones sociales	116,073,579	137,120,852
Generales	1,277,964,606	287,096,958
Gastos de personal diversos	2,894,075,770	2,919,204,995
<b>DETERIORO, DEPRECIACIONES, AMORTIZACIONES Y</b>	<b>5,330,421,638</b>	<b>6,787,985,314</b>
Deterioro de propiedades, planta y equipo	7,677,106	0
Depreciación de propiedades, planta y equipo	4,691,196,010	5,508,859,189
Amortización de activos intangibles	268,660,965	721,402,997
Provisiones, litigios y demandas	362,887,557	557,723,128
<b>TRANSFERENCIAS Y SUBVENCIONES</b>	<b>446,518,541</b>	<b>472,209,319</b>
Subvenciones	446,518,541	472,209,319
<b>EXCEDENTE (DEFICIT) OPERACIONAL</b>	<b>10,855,092,082</b>	<b>-1,130,157,087</b>
<b>INGRESOS NO OPERACIONALES</b>	<b>2,773,520,675</b>	<b>2,908,589,662</b>
<b>OTROS INGRESOS</b>	<b>2,773,520,675</b>	<b>2,908,589,662</b>
<b>Financieros</b>	<b>850,961,147</b>	<b>1,291,408,700</b>
Intereses sobre depósitos en instituciones financieras	841,591,232	1,154,903,659
Rendimientos sobre recursos entregados en administración	5,729,286	131,628,228
Intereses de mora	3,640,629	4,876,813



UNIVERSIDAD DEL QUINDIO  
NIT: 890.000.432-8  
ESTADO DE RESULTADOS  
Periodo contable del 01 de enero al 30 de septiembre de 2019  
(Cifras en pesos Colombianos)

	30/09/2019	30/09/2018
<b>Otros ingresos ordinarios</b>	<b>1,922,559,528</b>	<b>1,617,180,962</b>
Arrendamiento operativo	69,549,578	56,326,941
Sobrantes	1,383,644	1,047,219
Recuperaciones	1,833,595,264	396,865,446
Aprovechamientos	14,563,184	19,722,591
Indemnizaciones	3,467,858	1,140,978,764
Otros ingresos diversos	0	2,240,000
<b>GASTOS NO OPERACIONALES</b>	<b>86,125,980</b>	<b>990,695,498</b>
<b>OTROS GASTOS</b>	<b>86,125,980</b>	<b>990,695,498</b>
<b>Comisiones</b>	<b>10,765,157</b>	<b>9,922,829</b>
Comisiones Servicios Financieros	9,529,913	9,355,938
Otras Comisiones	1,235,244	566,890
<b>Financieros</b>	<b>7,437,165</b>	<b>879,370</b>
Otros gastos financieros	7,437,165	879,370
<b>Gastos diversos</b>	<b>67,923,658</b>	<b>979,893,299</b>
Impuestos asumidos	0	32,000
Sentencias	2,165,059	223,237,317
Laudos arbitrales y conciliaciones extrajudiciales	0	3,800,634
Pérdidas en siniestros	0	150,241,341
Pérdida por baja en cuentas de activos no financieros	44,686,007	602,581,984
Multas y sanciones	19,492,076	0
Otros gastos diversos	1,580,516	23
<b>EXCEDENTE (DEFICIT) NO OPERACIONAL</b>	<b>2,687,394,695</b>	<b>1,917,894,164</b>
<b>EXCEDENTE (DÉFICIT) DEL EJERCICIO)</b>	<b>13,542,486,777</b>	<b>787,737,077</b>

  
JOSE FERNANDO ECHEVERRY MURILLO  
REPRESENTANTE LEGAL  
C.C 7526520

  
CONTADOR PUBLICO  
JUAN CARLOS DUQUE ORTIZ  
C.C 18495665  
T.P. 74070-T


UNIVERSIDAD DEL QUINDIO  
NIT:890.000.432-8  
ESTADO DE SITUACIÓN FINANCIERA  
Periodos contables terminados el 30/09/2019  
(Cifras en pesos Colombianos)


	30/09/2019	30/09/2018
<b>Activo Corriente</b>	<b>51,991,998,981</b>	<b>44,473,705,729</b>
<b>Efectivo y equivalentes de efectivo</b>	<b>35,162,323,910</b>	<b>39,312,781,785</b>
Caja	77,048,044	92,529,555
Depósitos en instituciones financieras	29,226,551,107	31,326,684,116
Equivalentes al efectivo	5,858,724,759	7,893,568,115
<b>Cuentas por cobrar</b>	<b>15,779,057,163</b>	<b>5,159,695,447</b>
Prestación de Servicios	566,596,600	913,934,827
Transferencias por cobrar	11,367,989,026	1,714,150,152
Otras cuentas por cobrar	3,844,471,537	2,531,610,467
<b>Otros activos</b>	<b>1,050,617,908</b>	<b>1,228,497</b>
Plan de activos para beneficios posempleo	1,050,617,908	1,228,497
<b>Activo no corriente</b>	<b>148,771,630,852</b>	<b>155,610,663,140</b>
<b>Inversiones e instrumentos derivados</b>	<b>95,340,703</b>	<b>92,996,977</b>
Inversiones de administración de liquidez al costo	95,340,703	92,996,977
<b>Cuentas por cobrar</b>	<b>143,689,380</b>	<b>151,061,646</b>
Prestación de Servicios	37,709,529	41,914,992
Otras cuentas por cobrar	42,041,095	42,041,096
Cuentas por cobrar de difícil recaudo	284,825,411	287,992,213
Deterioro acumulado de cuentas por cobrar (cr)	-220,886,655	-220,886,655
<b>Propiedades, planta y equipo</b>	<b>143,439,483,795</b>	<b>143,204,404,199</b>
Terrenos	28,334,973,960	28,334,973,960
Semovientes	47,520,000	21,200,000
Construcciones en curso	1,923,178,759	8,922,012,675
Maquinaria, planta y equipo en montaje	266,147,792	236,715,015
Propiedades, planta y equipo en transito	0	98,382,667
Edificaciones	95,755,036,860	83,713,685,364
Plantas, ductos y túneles	1,986,039,354	1,986,039,354
Redes, líneas y cables	1,364,099,581	1,364,799,581
Maquinaria y equipo	4,546,835,189	4,042,620,392
Equipo médico y científico	14,256,184,682	13,807,246,309
Muebles, enseres y equipos de oficina	2,629,550,532	2,542,894,570
Equipos de comunicación y computación	4,841,449,006	4,255,423,893
Equipo de transporte, tracción y elevación	395,663,080	395,663,080
Equipos de comedor, cocina, despensa y hotelería	106,971,495	105,760,487
Bienes de arte y cultura	1,731,899,602	1,731,899,602
Depreciación acumulada de prop., planta y equipo (Cr)	-14,746,066,097	-8,354,912,750
<b>Otros activos</b>	<b>5,093,116,974</b>	<b>12,162,200,317</b>
Bienes y servicios pagados por anticipado	340,056,368	490,265,459
Avances y anticipos entregados	2,997,185,998	2,090,754,060
Anticipos o saldos a favor por impuestos y contribuciones	940,898,839	676,562,128
Recursos entregados en administración	238,533,923	8,063,903,199
Activos Intangibles	1,555,111,511	1,466,300,622
Amortización acumulada de activos intangibles (cr)	-978,669,665	-625,585,151
<b>TOTAL ACTIVO</b>	<b>200,763,629,833</b>	<b>200,084,368,868</b>
<b>Pasivo Corriente</b>	<b>12,359,773,949</b>	<b>38,702,850,964</b>
<b>Cuentas por pagar</b>	<b>3,787,345,916</b>	<b>2,207,347,376</b>
Adquisición de bienes y servicios nacionales	523,757,301	302,275,807
Transferencias por pagar	0	11,038,099
Recursos a favor de terceros	292,529,464	382,098,319
Descuentos de nómina	1,602,627,043	621,053,583



UNIVERSIDAD DEL QUINDIO  
NIT:890.000.432-8  
ESTADO DE SITUACIÓN FINANCIERA  
Periodos contables terminados el 30/09/2019  
(Cifras en pesos Colombianos)

	30/09/2019	30/09/2018
Retención en la fuente e impuesto de timbre	107,411,133	187,022,746
Impuestos, contribuciones y tasas por pagar	0	0
Creditos Judiciales	0	0
Otras cuentas por pagar	1,261,020,975	703,858,822
<b>Beneficios a los empleados</b>	<b>53,612,438</b>	<b>36,532,988</b>
Beneficios a los empleados a corto plazo	53,532,316	36,532,988
Beneficios posempleo-pensiones	80,122	0
<b>Provisiones</b>	<b>615,344,494</b>	<b>1,199,563,720</b>
Litigios y demandas	615,344,494	1,199,563,720
<b>Otros pasivos</b>	<b>7,903,471,101</b>	<b>35,259,406,880</b>
Avances y anticipos recibidos	922,215,928	14,571,364,872
Recursos recibidos en administración	572,000,000	14,391,538,434
Ingresos recibidos por anticipado	6,409,255,173	6,296,503,574
<b>Pasivo No Corriente</b>	<b>48,198,691,660</b>	<b>38,077,873,532</b>
<b>Beneficios a los empleados</b>	<b>34,563,867,831</b>	<b>38,077,873,532</b>
Beneficios a los empleados a largo plazo	0	0
Beneficios posempleo-pensiones	34,563,867,831	38,077,873,532
<b>Otros pasivos</b>	<b>13,634,823,829</b>	<b>0</b>
Recursos recibidos en administración	13,634,823,829	0
<b>TOTAL PASIVOS</b>	<b>60,558,465,609</b>	<b>76,780,724,496</b>
<b>Patrimonio de las entidades de gobierno</b>	<b>140,205,164,224</b>	<b>123,303,644,372</b>
Capital fiscal	40,941,218,038	40,941,218,038
Resultado de ejercicios anteriores	85,271,173,023	38,140,767,941
Resultado del ejercicio	13,542,486,777	787,737,077
Reservas	450,286,386	450,286,386
Impactos por la transición al nuevo marco de regulación	0	42,983,634,930
<b>TOTAL PASIVO Y PATRIMONIO</b>	<b>200,763,629,833</b>	<b>200,084,368,868</b>
<b>Cuentas de orden deudoras</b>	<b>0</b>	<b>0</b>
Activos Contingentes	92,348,527	1,599,299,938
Deudoras de control	52,281,082	7,095,531,304
Deudoras por contra (cr)	-144,629,609	-8,694,831,242
<b>Cuentas de orden acreedoras</b>	<b>0</b>	<b>0</b>
Pasivos Contingentes	17,702,015	927,372,427
Acreedoras por contra (db)	-17,702,015	-927,372,427

  
JOSE FERNANDO ECHEVERRY MURILLO  
REPRESENTANTE LEGAL  
C.C 7526520

  
CONTADOR PUBLICO  
JUAN CARLOS DUQUE ORTIZ  
C.C 18495665  
T.P. 74070-T