




**UNIVERSIDAD DEL QUINDÍO**  
NIT: 890.000.432-8  
**ESTADO DEL RESULTADO INTEGRAL INDIVIDUAL**  
Periodo contable del 01 de enero al 31 de mayo de 2019  
(Cifras en pesos Colombianos)


	31/05/2019	31/05/2018
<b>INGRESOS OPERACIONALES</b>	<b>57,977,941,952</b>	<b>41,056,702,735</b>
<b>INGRESOS FISCALES</b>	<b>824,754,203</b>	<b>777,030,000</b>
Contribuciones, tasas e ingresos no tributarios	824,754,203	777,030,000
<b>VENTA DE BIENES</b>	<b>28,897,567</b>	<b>27,722,860</b>
Bienes comerciales	28,897,567	27,722,860
<b>VENTA DE SERVICIOS</b>	<b>14,704,669,061</b>	<b>15,171,386,331</b>
Servicios educativos	16,315,119,732	16,064,828,942
Servicios de salud	19,163,600	22,732,650
Otros Servicios	154,894,701	849,088,490
Devoluciones, rebajas y descuentos en venta de servicios (db)	-1,784,508,972	-1,765,263,751
<b>TRANSFERENCIAS Y SUBVENCIONES</b>	<b>42,419,621,121</b>	<b>25,080,563,544</b>
Otras transferencias	42,419,621,121	25,080,563,544
<b>GASTOS OPERACIONALES</b>	<b>39,739,181,091</b>	<b>41,514,415,196</b>
<b>COSTO DE VENTAS DE SERVICIOS</b>	<b>12,237,036,156</b>	<b>0</b>
Servicios educativos	12,237,036,156	0
<b>SERVICIOS EDUCATIVOS</b>	<b>9,344,026,213</b>	<b>20,704,826,229</b>
Educación formal - superior formación tecnológica	352,524,809	1,513,933,519
Educación formal - superior formación profesional	8,991,501,404	19,190,892,710
<b>DE ADMINISTRACIÓN Y OPERACIÓN</b>	<b>13,686,074,566</b>	<b>15,068,071,374</b>
Sueldos y salarios	5,586,125,202	5,394,716,351
Contribuciones imputadas	78,389,570	43,564,471
Contribuciones efectivas	1,561,356,065	1,479,034,595
Aportes sobre la nómina	177,338,600	166,651,600
Prestaciones sociales	187,660,204	181,424,943
Gastos de personal diversos	593,382,152	780,160,627
Generales	5,325,445,717	6,641,695,942
Impuestos, contribuciones y tasas	176,377,057	380,822,846
<b>DE VENTAS</b>	<b>1,499,838,544</b>	<b>1,670,569,764</b>
Prestaciones sociales	61,708,435	80,595,922
Generales	129,474,087	166,744,980
Gastos de personal diversos	1,308,656,021	1,423,228,862
<b>DETERIORO, DEPRECIACIONES, AMORTIZACIONES Y</b>	<b>2,753,076,854</b>	<b>3,916,234,403</b>
Deterioro de propiedades, planta y equipo	7,677,106	0
Depreciación de propiedades, planta y equipo	2,594,667,357	3,061,927,458
Amortización de activos intangibles	147,528,475	607,945,389
Provisiones, litigios y demandas	3,203,915	246,361,556
<b>TRANSFERENCIAS Y SUBVENCIONES</b>	<b>219,128,758</b>	<b>154,713,426</b>
Subvenciones	219,128,758	154,713,426
<b>EXCEDENTE (DEFICIT) OPERACIONAL</b>	<b>18,238,760,861</b>	<b>-457,712,460</b>
<b>INGRESOS NO OPERACIONALES</b>	<b>1,942,162,523</b>	<b>2,039,700,270</b>
<b>OTROS INGRESOS</b>	<b>1,942,162,523</b>	<b>2,039,700,270</b>
<b>Financieros</b>	<b>343,366,946</b>	<b>654,430,844</b>
Intereses sobre depósitos en instituciones financieras	337,666,028	592,053,954
Rendimientos sobre recursos entregados en administración	3,696,483	60,502,810
Intereses de mora	2,004,435	1,874,080



UNIVERSIDAD DEL QUINDIO  
NIT: 890.000.432-8  
ESTADO DEL RESULTADO INTEGRAL INDIVIDUAL  
Periodo contable del 01 de enero al 31 de mayo de 2019  
(Cifras en pesos Colombianos)

	31/05/2019	31/05/2018
<b>Otros ingresos ordinarios</b>	<b>1,598,795,577</b>	<b>1,385,269,427</b>
Arrendamiento operativo	39,318,589	36,188,070
Sobrantes	754,461	983,593
Recuperaciones	1,552,808,818	275,381,381
Aprovechamientos	4,217,951	15,649,628
Indemnizaciones	1,695,758	1,057,066,754
Otros ingresos diversos	0	0
<b>GASTOS NO OPERACIONALES</b>	<b>35,202,074</b>	<b>640,232,962</b>
<b>OTROS GASTOS</b>	<b>35,202,074</b>	<b>640,232,962</b>
<b>Comisiones</b>	<b>6,611,939</b>	<b>0</b>
Comisiones Servicios Financieros	5,559,011	0
Otras Comisiones	1,052,929	0
<b>Financieros</b>	<b>6,378,790</b>	<b>268,602</b>
Otros gastos financieros	6,378,790	268,602
<b>Gastos diversos</b>	<b>22,211,345</b>	<b>639,964,360</b>
Impuestos asumidos	0	0
Sentencias	1,255,832	77,149,544
Laudos arbitrales y conciliaciones extrajudiciales	0	3,800,634
Pérdidas en siniestros	0	150,241,341
Pérdida por baja en cuentas de activos no financieros	0	408,772,838
Multas y sanciones	19,492,076	0
Otros gastos diversos	1,463,437	3
<b>EXCEDENTE (DEFICIT) NO OPERACIONAL</b>	<b>1,906,960,449</b>	<b>1,399,467,308</b>
<b>EXCEDENTE (DÉFICIT DEL EJERCICIO)</b>	<b>20,145,721,310</b>	<b>941,754,848</b>

  
JOSE FERNANDO ECHEVERRY MURILLO  
REPRESENTANTE LEGAL  
C.C 7526520

  
CONTADOR PUBLICO  
JUAN CARLOS DUQUE ORTIZ  
C.C 18495665  
T.P. 74070-T



UNIVERSIDAD DEL QUINDÍO  
NIT:890.000.432-8  
ESTADO DE SITUACIÓN FINANCIERA INDIVIDUAL  
Periodos contables terminados el 31/05/2019  
(Cifras en pesos Colombianos)


	31/05/2019	31/05/2018
<b>Activo Corriente</b>	<b>56,002,429,452</b>	<b>45,544,834,032</b>
<b>Efectivo y equivalentes de efectivo</b>	<b>38,913,987,200</b>	<b>40,585,688,824</b>
Caja	57,652,219	111,497,708
Depósitos en instituciones financieras	28,497,600,221	32,780,663,605
Equivalentes al efectivo	10,358,734,760	7,693,527,511
<b>Cuentas por cobrar</b>	<b>17,038,588,130</b>	<b>4,683,391,179</b>
Prestación de Servicios	1,213,171,567	500,268,254
Transferencias por cobrar	12,011,520,893	1,604,606,464
Otras cuentas por cobrar	3,813,895,670	2,578,516,461
<b>Otros activos</b>	<b>49,854,121</b>	<b>275,754,028</b>
Plan de activos para beneficios posempleo	49,854,121	275,754,028
<b>Activo no corriente</b>	<b>147,320,634,898</b>	<b>152,417,873,368</b>
<b>Inversiones e instrumentos derivados</b>	<b>95,340,703</b>	<b>92,996,977</b>
Inversiones de administración de liquidez al costo	95,340,703	92,996,977
<b>Cuentas por cobrar</b>	<b>149,065,163</b>	<b>-16,085,738</b>
Prestación de Servicios	40,326,540	23,276,087
Otras cuentas por cobrar	42,041,096	32,693,282
Cuentas por cobrar de difícil recaudo	287,584,182	148,831,548
Deterioro acumulado de cuentas por cobrar (cr)	-220,886,655	-220,886,655
<b>Propiedades, planta y equipo</b>	<b>143,765,087,360</b>	<b>142,996,245,353</b>
Terrenos	28,334,973,960	28,334,973,960
Semovientes	21,200,000	21,200,000
Construcciones en curso	3,890,423,282	6,779,606,496
Maquinaria, planta y equipo en montaje	264,138,549	234,761,695
Propiedades, planta y equipo en tránsito	98,382,667	98,382,667
Edificaciones	92,882,025,482	83,504,051,115
Plantas, ductos y túneles	1,986,039,354	1,917,709,126
Redes, líneas y cables	1,364,099,581	1,364,799,581
Maquinaria y equipo	4,290,783,819	3,873,028,368
Equipo médico y científico	13,956,680,804	13,858,691,422
Muebles, enseres y equipos de oficina	2,590,783,280	2,518,521,598
Equipos de comunicación y computación	4,524,503,754	4,192,068,260
Equipo de transporte, tracción y elevación	395,663,080	395,663,080
Equipos de comedor, cocina, despensa y hotelería	106,998,483	104,692,392
Bienes de arte y cultura	1,731,899,602	1,729,933,682
Depreciación acumulada de prop., planta y equipo (Cr)	-12,673,508,336	-5,931,838,089
<b>Otros activos</b>	<b>3,311,141,671</b>	<b>9,344,716,776</b>
Bienes y servicios pagados por anticipado	445,523,370	428,870,345
Avances y anticipos entregados	1,302,233,938	1,739,352,413
Anticipos o saldos a favor por impuestos y contribuciones	666,501,415	569,371,748
Recursos entregados en administración	205,768,613	5,737,631,323
Activos Intangibles	1,548,651,511	1,381,618,489
Amortización acumulada de activos intangibles (cr)	-857,537,175	-512,127,544
<b>TOTAL ACTIVO</b>	<b>203,323,064,350</b>	<b>197,962,707,400</b>
<b>Pasivo Corriente</b>	<b>21,759,790,209</b>	<b>35,069,856,904</b>
<b>Cuentas por pagar</b>	<b>3,664,654,825</b>	<b>4,058,675,820</b>
Adquisición de bienes y servicios nacionales	358,243,715	884,375,998
Transferencias por pagar	0	0
Recursos a favor de terceros	301,763,559	296,688,958
Descuentos de nómina	1,518,885,264	1,427,993,176


Retención en la fuente e impuesto de timbre	113,314,196	230,179,132
Impuestos, contribuciones y tasas por pagar	0	0
Creditos Judiciales	1,255,832	0
Otras cuentas por pagar	1,371,192,258	1,219,438,557
<b>Beneficios a los empleados</b>	<b>41,750,574</b>	<b>126,030,989</b>
Beneficios a los empleados a corto plazo	41,750,574	126,030,989



UNIVERSIDAD DEL QUINDIO  
NIT:890.000.432-8  
**ESTADO DE SITUACIÓN FINANCIERA INDIVIDUAL**  
Periodos contables terminados el 31/05/2019  
(Cifras en pesos Colombianos)

	31/05/2019	31/05/2018
<b>Provisiones</b>	<b>255,660,852</b>	<b>1,035,155,157</b>
Litigios y demandas	255,660,852	1,035,155,157
<b>Otros pasivos</b>	<b>17,797,723,958</b>	<b>29,849,994,938</b>
Avances y anticipos recibidos	885,715,928	14,571,364,872
Recursos recibidos en administración	14,894,071,936	14,111,538,434
Ingresos recibidos por anticipado	2,017,936,093	1,167,091,632
<b>Pasivo No Corriente</b>	<b>36,295,690,692</b>	<b>39,509,342,306</b>
<b>Beneficios a los empleados</b>	<b>36,046,426,381</b>	<b>39,509,342,306</b>
Beneficios a los empleados a largo plazo	0	11,353,936
Beneficios posempleo-pensiones	36,046,426,381	39,497,988,370
<b>Otros pasivos</b>	<b>249,264,311</b>	<b>0</b>
Recursos recibidos en administración	249,264,311	0
<b>TOTAL PASIVOS</b>	<b>58,055,480,901</b>	<b>74,579,199,210</b>
<b>Patrimonio de las entidades de gobierno</b>	<b>145,267,583,449</b>	<b>123,383,508,189</b>
Capital fiscal	40,941,218,038	40,941,218,038
Resultado de ejercicios anteriores	83,730,357,714	38,066,613,987
Resultado del ejercicio	20,145,721,310	941,754,848
Reservas	450,286,386	450,286,386
Impactos por la transición al nuevo marco de regulación	0	42,983,634,930
<b>TOTAL PASIVO Y PATRIMONIO</b>	<b>203,323,064,350</b>	<b>197,962,707,400</b>
<b>Cuentas de orden deudoras</b>	<b>0</b>	<b>0</b>
Activos Contingentes	1,618,461,257	9,267,300
Deudoras de control	52,281,083	7,095,531,304
Deudoras por contra (cr)	-1,670,742,340	-7,104,798,604
<b>Cuentas de orden acreedoras</b>	<b>17,169,633</b>	<b>0</b>
Pasivos Contingentes	227,198,103	919,355,361
Acreedoras por contra (db)	-210,028,470	-919,355,361

  
JOSE FERNANDO ECHEVERRY MURILLO  
REPRESENTANTE LEGAL  
C.C 7526520

  
CONTADOR PUBLICO  
JUAN CARLOS DUQUE ORTIZ  
C.C 18495665  
T.P. 74070-T