
	UNIVERSIDAD DEL QUINDIO		
	SISTEMA INTEGRADO DE GESTION		
	Código: A.GF-06.05.F.03	VERSION: 2	FECHA: 2013/05/09
FORMATO DE ESTADO DE ACTIVIDAD FINANCIERA, ECONOMICA, SOCIAL Y AMBIENTAL			
MACROPROCESO GESTION FINANCIERA			

UNIVERSIDAD DEL QUINDIO
 ESTADO DE ACTIVIDAD FINANCIERA, ECONOMICA, SOCIAL Y AMBIENTAL
 DEL 01 DE ENERO AL 31 DE JULIO DE 2018
 (Cifras en pesos)
 (Presentación por cuentas)

CODIGO	JULIO/2018
PARTIDAS ORDINARIAS	
INGRESOS OPERACIONALES	59,673,180
41 INGRESOS FISCALES	948,416
4110 Estampillas	948,416
42 VENTA DE BIENES	41,346
4210 Bienes comerciales	41,346
43 VENTA DE SERVICIOS	20,020,202
4305 Servicios educativos	22,279,366
4312 Servicios de salud	25,004
4390 Otros Servicios	1,070,828
4395 Devoluciones, rebajas y descuentos en venta de servic	-3,354,996
44 TRANSFERENCIAS	38,663,216
4428 Otras transferencias	38,663,216
GASTOS OPERACIONALES	61,273,230
51 DE ADMINISTRACIÓN	21,733,727
5101 Sueldos y salarios	7,504,914
5102 Contribuciones imputadas	62,782
5103 Contribuciones efectivas	2,001,133
5104 Aportes sobre la nómina	228,294
5107 prestaciones sociales	857,291
5108 Gastos de personal diversos	1,603,515
5111 Generales	9,030,670
5120 Impuestos, contribuciones y tasas	445,128
52 DE OPERACIÓN	2,588,153
5208 prestaciones sociales	112,437
5211 Generales	299,714
5212 Gastos de personal diversos	2,176,002
53 "DETERIORO, DEPRECIACIONES, AMORTIZACIONES Y	5,507,740
5360 Depreciacion propiedad planta y equipo	4,285,539
5366 Amortizacion de activos intangibles	664,478
5368 provision litigios y demandas	557,723
54 TRANSFERENCIAS Y SUBVENCIONES	339,787
5424 Subvenciones	339,787
72 SERVICIOS EDUCATIVOS	31,103,823
7207 Educacion formal, superior , tecnologica	2,131,239
7208 Educacion formal, superior, profesional	28,972,584
EXCEDENTE (DÉFICIT) OPERACIONAL	-1,600,050

 UNIVERSIDAD DEL QUINDIO	UNIVERSIDAD DEL QUINDIO	
	SISTEMA INTEGRADO DE GESTION	
	Código: A.GF-06.05.F.03	VERSION: 2
FECHA: 2013/05/09		
FORMATO DE ESTADO DE ACTIVIDAD FINANCIERA, ECONOMICA, SOCIAL Y AMBIENTAL		
MACROPROCESO GESTION FINANCIERA		

UNIVERSIDAD DEL QUINDIO


ESTADO DE ACTIVIDAD FINANCIERA, ECONOMICA, SOCIAL Y AMBIENTAL

DEL 01 DE ENERO AL 31 DE JULIO DE 2018

(Cifras en pesos)

(Presentación por cuentas)


CODIGO	JULIO/2018
INGRESOS NO OPERACIONALES	2,318,466
48 OTROS INGRESOS	2,318,466
4802 Financieros	869,264
4808 Ingresos diversos	1,449,202
GASTOS NO OPERACIONALES	797,206
58 OTROS GASTOS	797,206
5802 Comisiones	8,282
5804 Gastos financieros	544
5890 Gastos diversos	788,380
EXCEDENTE (DÉFICIT) NO OPERACIONAL	1,521,260
EXCEDENTE (DÉFICIT) DE ACTIVIDADES ORDINARIAS	-78,790
EXCEDENTE (DÉFICIT) DEL EJERCICIO)	-78,790



FIRMA REPRESENTANTE LEGAL

JOSE FERNANDO ECHEVERRY MURILLO

(Adjunto Certificación)



FIRMA CONTADOR PUBLICO

JUAN CARLOS DUQUE ORTIZ

T.P. 74070-T



Activo Corriente	50,072,470	Pasivo Corriente	-79,838,892
11 Efectivo	45,137,150	24 Cuentas por pagar	-2,494,488
1105 Caja	180,272	2401 Adq.de bienes y servc.nales	-128,759
1110 Bancos y corporaciones	37,263,350	2403 Transferencias por pagar	-398,365
1133 Equivalente al efectivo	7,693,528	2407 Recaudo a favor de terceros	-1,195,478
12 Inversiones	92,997	2424 Descuentos de nomina	-102,981
1224 Inversiones patrimoniales no controlantes	92,997	2436 Retención en la fuente e impuesto de tim	0
13 Cuentas por Cobrar	4,842,323	2440 Imptos. Contrib. y tasas por pagar	0
1317 Prestacion de servicios	606,106	2460 Avances y anticipos recibidos	-668,905
1337 transferencias por cobrar	1,714,150	2490 Recursos recib. en administración	-38,561,526
1384 Otros deudores	2,594,281	25 Obligaciones laborales y de seguridad	-32,071
1385 deuda de difícil cobro	148,673	2511 Beneficios a los empleados a corto plazo	-38,529,455
1386 deterioro acumulado de cuentas por cobrar	-220,887	2514 Pensiones por pagar	-1,199,564
Activo no corriente	142,637,359	27 Pasivos estimados	-1,199,564
13 Deudores	53,487	2701 Litigios y demandas	-1,199,564
1317 Prestacion de servicios	20,794	29 Otros pasivos	-37,583,314
1384 otros deudores	32,693	2901 Avances y anticipos recibidos	-14,571,365
16 Propied. planta y equipo	142,583,872	2902 Recursos recib. en administración	-14,111,538
1605 Terrenos	28,334,974	2910 Ingresos recibidos por anticipado	-8,900,411
1610 Semovientes	21,200	Pasivo No Corriente	0
1615 Construcciones en curso	7,384,609	25 Beneficios a los empleados	0
1620 Maquinaria, planta y equipo en montaje	236,196	2512 Beneficios a los empleados a largo plazo	0
		TOTAL PASIVOS	-79,838,892

