	UNIVERSIDAD DEL QUINDIO		
	SISTEMA INTEGRADO DE GESTION		
	Código: A.GF-06.05.F.03	VERSION: 2	FECHA: 2013/05/09
FORMATO DE ESTADO DE ACTIVIDAD FINANCIERA, ECONOMICA, SOCIAL Y AMBIENTAL			
MACROPROCESO GESTION FINANCIERA			

UNIVERSIDAD DEL QUINDIO  
 ESTADO DE ACTIVIDAD FINANCIERA, ECONOMICA, SOCIAL Y AMBIENTAL  
 DEL 01 DE ENERO AL 31 DE JULIO DE 2017  
 (Cifras en miles de pesos)  
 (Presentación por cuentas)

CODIGO


JULIO/2017

**PARTIDAS ORDINARIAS**

<b>INGRESOS OPERACIONALES</b>	<b>61,461,204</b>
<b>41 INGRESOS FISCALES</b>	<b>1,267,089</b>
4110 Estampillas	1,267,089
<b>42 VENTA DE BIENES</b>	<b>58,272</b>
4210 Bienes comerciales	58,272
<b>43 VENTA DE SERVICIOS</b>	<b>23,213,608</b>
4305 Servicios educativos	23,188,869
4312 Servicios de salud	19,901
4390 Otros Servicios	3,469,092
4395 Devoluciones, rebajas y descuentos en venta de se	-3,464,254
<b>44 TRANSFERENCIAS</b>	<b>36,922,235</b>
4428 Otras transferencias	36,922,235
<b>GASTOS OPERACIONALES</b>	<b>58,857,327</b>
<b>51 DE ADMINISTRACIÓN</b>	<b>21,828,005</b>
5101 Sueldos y salarios	11,879,811
5102 Contribuciones imputadas	2,241,734
5103 Contribuciones efectivas	1,883,153
5104 Aportes sobre la nómina	209,325
5111 Generales	5,384,882
5120 Impuestos, contribuciones y tasas	229,100
<b>52 DE OPERACIÓN</b>	<b>36,062,958</b>
5202 Sueldos y salarios	28,302,627
5203 Contribuciones imputadas	44,229
5204 Contribuciones efectivas	4,673,969
5207 Aportes sobre la nómina	561,076
5211 Generales	2,481,057
<b>53 PROVISIONES, DEPRECIACIONES Y AMORTIZACIONES</b>	<b>2,250</b>
5304 Provision para deudores	1,800
5314 Provisión para contingencias	450
<b>54 TRANSFERENCIAS</b>	<b>316,853</b>
5423 Otras transferencias	316,853
<b>55 GASTO PÚBLICO SOCIAL</b>	<b>647,261</b>
5501 Educación	647,261


**EXCEDENTE (DÉFICIT) OPERACIONAL**


**2,603,877**

 UNIVERSIDAD DEL QUINDIO	UNIVERSIDAD DEL QUINDIO SISTEMA INTEGRADO DE GESTION		
	Código: A.GF-06.05.F.03	VERSION: 2	FECHA: 2013/05/09
FORMATO DE ESTADO DE ACTIVIDAD FINANCIERA, ECONOMICA, SOCIAL Y AMBIENTAL			
MACROPROCESO GESTION FINANCIERA			


UNIVERSIDAD DEL QUINDIO  
 ESTADO DE ACTIVIDAD FINANCIERA, ECONOMICA, SOCIAL Y AMBIENTAL  
 DEL 01 DE ENERO AL 31 DE JULIO DE 2017  
 (Cifras en miles de pesos)  
 (Presentación por cuentas)

CODIGO	JULIO/2017
<b>INGRESOS NO OPERACIONALES</b>	<b>1,543,362</b>
<b>48 OTROS INGRESOS</b>	<b>1,543,362</b>
4815 Ajuste de ejercicios anteriores	110,179
4805 Financieros	1,194,718
4808 Otros ingresos ordinarios	238,465
<b>GASTOS NO OPERACIONALES</b>	<b>1,652,359</b>
<b>58 OTROS GASTOS</b>	<b>1,652,359</b>
5801 Intereses	14,662
5802 Comisiones	7,417
5805 Financieros	8,437
5808 Otros gastos ordinarios	428,599
5815 Ajuste de ejercicios anteriores	1,193,244
<b>EXCEDENTE (DÉFICIT) NO OPERACIONAL</b>	<b>-108,997</b>
<b>EXCEDENTE (DÉFICIT) DE ACTIVIDADES ORDINARIAS</b>	<b>2,494,880</b>
<b>PARTIDAS EXTRAORDINARIAS</b>	<b>508,765</b>
<b>4810 INGRESOS EXTRAORDINARIOS</b>	<b>508,765</b>
481007 Sobrantes	38
481008 Recuperaciones	164,546
481047 Aprovechamientos	12,705
481049 Indemnizaciones	51,074
481090 Otros ingresos extraordinarios	280,402
<b>5810 GASTOS EXTRAORDINARIOS</b>	<b>0</b>
581090 Otros gastos extraordinarios	0
<b>EXCEDENTE (DÉFICIT DEL EJERCICIO)</b>	<b>3,003,645</b>

  
 FIRMA REPRESENTANTE LEGAL  
 JOSE FERNANDO ECHEVERRY MURILLO  
 (Adjunto Certificación)

  
 FIRMA/CONTADOR PUBLICO  
 JUAN CARLOS DUQUE ORTIZ  
 T.P. 74070-T



		UNIVERSIDAD DEL QUINDIO		UNIVERSIDAD DEL QUINDIO	
		SISTEMA INTEGRADO DE GESTION		SISTEMA INTEGRADO DE GESTION	
Codigo: A.GF-06.05 F.03		Version: 2	FECHA: 2013/05/09		
		FORMATO DE ESTADO DE BALANCE GENERAL			
		MACROPROCESO GESTION FINANCIERA			

UNIVERSIDAD DEL QUINDIO  
BALANCE GENERAL  
a 31 de Julio de 2017  
(Cifras en miles de pesos)  
(Presentación por cuentas)

CODIGO	ACTIVO	PERIODO ACTUAL JULIO 2017	CODIGO	PASIVO	PERIODO ACTUAL JULIO 2017
<b>Activo Corriente</b>					
11 Efectivo		51,031,845	<b>Pasivo Corriente</b>		
1105 Caja		39,032,511	24 Cuentas por pagar		36,096,503
1110 Bancos y corporaciones		74,009	2401 Adq.de bienes y servc.nales		16,184,286
12 Inversiones		38,958,502	2403 Transferencias		108,010
1201 Inversiones administración de liquidez renta fija		0	2422 Intereses por pagar		0
14 Deudores		0	2425 Acreedores		0
1407 Prestación de Servicios		11,998,247	2436 Retención en la fuente e impuesto de timbre		1,498,489
1413 Transferencias por cobrar		1,346,130	2440 Imptos. Contrib. y tasas por pagar		74,884
1420 Avances y anticipos entreg.		586,622	2450 Avances y anticipos recibidos		0
1422 Ant. o saldos a favor por imp. Y cont.		1,075,100	2453 Recursos recib. en administración		511,365
1424 Recursos entregados en administración		189,577	2460 Creditos judiciales		13,991,538
1470 Otros deudores		8,618,710	25 Obligaciones laborales y de seguridad social		0
1480 Provisión para deudores		182,108	2505 Salarios y prestaciones sociales		19,121
19 Otros activos		0	2510 Pensiones por pagar		0
1901 Reserva financiera actuarial		1,087	27 Pasivos estimados		9,607,429
		1,087	2710 Prov. Para contingencias		1,579,717
<b>Activo no corriente</b>					
12 Inversiones		119,425,393	2715 Prov. Para prest. Sociales		7,832,497
1207 Invers. Patrim. En entid. No control.		90,784	2720 Prov. Para Pensiones		195,215
14 Deudores		90,784	29 Otros pasivos		10,285,667
1407 Prestación de Servicios		9,644	2905 Recaudos a favor de terceros		280,502
1470 Otros deudores		22,005	2910 Ingresos recibidos por anticipado		10,005,165
1475 Deudas de difícil cobro		5,286			
1480 Prov. para deudores (cr)		445,506			
16 Propiedad, planta y equipo		-463,153			
1605 Terrenos		70,526,178			
1610 Semovientes		14,223,506			
1615 Construcciones en curso		32,540			
1620 Maquinaria, planta y equipo en montaje		5,121,756			
		48,798			
			<b>Pasivo No Corriente</b>		267,035
			22 Operaciones de crédito público		267,035
			2208 Operaciones de crédito público internas l.p.		267,035
			<b>TOTAL PASIVOS</b>		<b>36,363,538</b>



**UNIVERSIDAD DEL QUINDIO**  
**BALANCE GENERAL**  
**a 31 de Julio de 2017**  
**(Cifras en miles de pesos)**  
**(Presentación por cuentas)**

CODIGO	ACTIVO	PERIODO ACTUAL JULIO 2017	CODIGO	PATRIMONIO	PERIODO ACTUAL JULIO 2017
1625	Propiedades, planta y equipo en tránsito	98,383	32	PATRIMONIO INSTITUCIONAL	134,093,700
1640	Edificaciones	43,530,529	3208	Capital fiscal	69,715,189
1645	Plantas, ductos y túneles	909,602	3215	Reservas	450,286
1650	Construcciones en curso	1,926,807	3225	Resultados de Ejercicios anteriores	0
1655	Maquinaria y equipo	5,148,604	3230	Resultados del ejercicio	3,003,645
1660	Equipo médico y científico	16,830,653	3235	Superáviti por donación	17,404,667
1665	Muebles, enseres y equipos de oficina	3,335,905	3240	Superávti por valorización	45,813,708
1670	Equipos de comun. y comput.	8,013,514	3255	Patrimonio Institucional Incorporado	21,626
1675	Equipo de transp., traccion y elev.	515,017	3270	Provisiones, depreciac. y amortiz.	-2,315,421
1680	Equipos de comedor, cocina, despensa y hotelería	165,929			
1685	Depreciación acumulada (Cr)	-28,926,718		TOTAL PASIVO Y PATRIMONIO	170,457,238
1686	amortización acumulada (cr)	-15,420			
1695	Prov. protección planta y equipo	-433,227			
19	Otros activos	48,798,787		Cuentas de orden deudoras	0
1905	Gastos pagados por anticipado	475,866	81	Derechos Contingentes	9,267
1910	Cargos diferidos	41,693	83	Deudoras de control	7,057,637
1920	Bienes entregados a terceros	300,295	89	Deudoras por contra (cr)	-7,066,904
1960	Bienes de arte y cultura	1,772,433		Cuentas de orden acreedoras	0
1970	Intangibles	2,966,591	91	Responsabilidades conting.	2,405,643
1975	Amortiz. Acum. De intangibles	-2,571,799	93	Acreedoras de control	190,956
1999	Valorizaciones	45,813,708	99	Acreedoras por contra (db)	-2,596,599

TOTAL ACTIVO

**170,457,238**

REPRESENTANTE LEGAL (RECTOR)

JOSE FERNANDO ECHEVERRY MURILLO

(Adjunto Certificación)

**CONTADOR PUBLICO**

**JUAN CARLOS DUQUE ORTIZ**

T.P. 74070-T