	<b>UNIVERSIDAD DEL QUINDIO</b> <b>SISTEMA INTEGRADO DE GESTION</b>		
	Codigo: A.GF-06.05 F.01	Version: 2	FECHA: 2013/05/09
<b>FORMATO DE BALANCE GENERAL</b>			
<b>MACROPROCESO GESTION FINANCIERA</b>			

**UNIVERSIDAD DEL QUINDIO**  
**BALANCE GENERAL**  
**a 29 de Febrero de 2016**  
**(Cifras en miles de pesos)**  
**(Presentación por cuentas)**

ACTIVO	PERIODO ACTUAL	PASIVO	PERIODO ACTUAL
	FEBRERO/2016		FEBRERO/2016
<b>Corriente</b>	<b><u>58,024,990</u></b>	<b>Corriente</b>	<b><u>29,313,033</u></b>
<b>Efectivo</b>	<b><u>45,861,554</u></b>	<b>Cuentas por pagar</b>	<b><u>15,862,988</u></b>
Caja	109,804	Adq.de bienes y servc.nales	423,648
Bancos y corporaciones	45,751,750	Transferencias	422
<b>Inversiones</b>	<b><u>0</u></b>	Intereses por pagar	-
Inversiones administración		Acreedores	1,696,146
de liquidez renta fija	0	Retención en la fuente e	
<b>Deudores</b>	<b><u>11,540,780</u></b>	impuesto de timbre	62,974
Prestación de Servicios	2,124,964	Imptos. Contrib. y tasas por pagar	-
Transferencias por cobrar	2,096,471	Avances y anticipos recibidos	93,736
Avances y anticipos entreg.	391,012	Recursos recib. en administración	13,586,062
Ant. o saldos a favor por		Creditos judiciales	-
imp. Y cont.	423,032	<b>Obligaciones laborales y de</b>	
Recursos entregados en administración	3,546,141	<b>seguridad social integ.</b>	<b><u>60,654</u></b>
Otros deudores	2,959,160	Salarios y prestaciones	
Provisión para deudores	0	sociales	60,336
<b>Otros activos</b>	<b><u>622,656</u></b>	Pensiones por pagar	318
Reserva financiera actuarial	622,656	<b>Pasivos estimados</b>	<b><u>3,934,187</u></b>
<b>Activo no corriente</b>	<b><u>113,392,791</u></b>	Prov. Para contingencias	3,954,636
<b>Inversiones</b>	<b><u>90,784</u></b>	Prov. Para prest. Sociales	(20,449)
Invers. Patrim. En entid. No control.	90,784	Prov. Para Pensiones	-
<b>Deudores</b>	<b><u>505,854</u></b>	<b>Otros pasivos</b>	<b><u>9,455,204</u></b>
Prestación de Servicios	247,416	Recaudos a favor de terceros	203,709
Otros deudores	95,529	Ingresos recibidos por anticipado	9,251,495
Deudas de difícil cobro	2,526,282	<b>No Corriente</b>	<b><u>3,854,434</u></b>
Prov. para deudores (cr)	-2,363,373	<b>Operaciones de crédito público</b>	<b><u>1,068,357</u></b>
<b>Propied. planta y equipo</b>	<b><u>65,311,248</u></b>	Operaciones de crédito público internas l.p.	1,068,357
Terrenos	14,223,506	<b>Pasivos estimados</b>	<b><u>2,786,077</u></b>
Semovientes		Prov. Para Pensiones	2,786,077
Prop.planta y Eq.en transito	38,651	<b>TOTAL PASIVOS</b>	<b><u>33,167,467</u></b>
Construcciones en curso	1,493,974		

(1)

UNIVERSIDAD  
DEL QUINDÍOUNIVERSIDAD DEL QUINDIO  
SISTEMA INTEGRADO DE GESTION

Codigo: A.GF-06.05 F.01


Version: 2


FECHA: 2013/05/09

FORMATO DE BALANCE GENERAL  
MACROPROCESO GESTION FINANCIERAUNIVERSIDAD DEL QUINDIO  
BALANCE GENERAL  
a 29 de Febrero de 2016  
(Cifras en miles de pesos)  
(Presentación por cuentas)

ACTIVO	PERIODO ACTUAL FEBRERO/2016	PASIVO	PERIODO ACTUAL FEBRERO/2016
Propiedades, planta y equipo en transito	98,383	<b>PATRIMONIO INSTITUCIONAL</b>	<b>138,250,314</b>
Edificaciones	40,367,657	Capital fiscal	69,436,371
Plantas, ductos y túneles	909,602	Reservas	450,286
Construcciones en curso	1,844,008	Resultados de Ejercicios anteriores	-
Maquinaria y equipo	4,602,947	Resultados del ejercicio	7,422,188
Equipo médico y científico	16,617,282	Superávit por donación	17,358,378
Muebles, enseres y equipos de oficina	2,873,870	Superávit por valorización	44,269,333
Equipos de comun. y comput.	7,757,463	Patrimonio Institucional Incorporado	21,625
Equipo de transp., traccion y elev.	444,759	Provisiones, depreciac. y amortiz.	(707,867)
Equipos de comedor, cocina, despensa y hoteleria	150,018	<b>TOTAL PASIVO Y PATRIMONIO</b>	<b>171,417,781</b>
Depreciación acumulada (Cr)	-25,668,425	<b>Cuentas de orden</b>	
amortización acumulada (cr)	-14,335	<b>deudoras</b>	<b>0</b>
Prov. proteccion planta y equipo	-428,112	Derechos Contingentes	20,507
<b>Otros activos</b>	<b>47,484,905</b>	Deudoras de control	7,043,250
Gastos pagados por anticipado	185,936	Deudoras por contra (cr)	(7,063,757)
Cargos diferidos	39,742	<b>Cuentas de orden acree-</b>	
Bienes entregados a terceros	299,935	<b>doras</b>	<b>0</b>
Bienes de arte y cultura	1,731,918	Responsabilidades conting.	(3,048,044)
Intangibles	3,394,586	Acreedoras de control	(58,286)
Amortiz. Acum. De intangibles	-2,436,545	Acreedoras por contra (db)	3,106,330
Valorizaciones	44,269,333		
<b>TOTAL ACTIVO</b>	<b>171,417,781</b>		


  
 REPRESENTANTE LEGAL (RECTOR)  
 JOSE FERNANDO ECHEVERRY MURILLO  
 (Adjunto Certificación)

  
 CONTADOR PUBLICO  
 JUAN CARLOS DUQUE ORTIZ  
 T.P. 74070-T

	UNIVERSIDAD DEL QUINDIO		
	SISTEMA INTEGRADO DE GESTION		
	Código: A.GF-06.05.F.03	VERSION: 2	FECHA: 2013/05/09
FORMATO DE ESTADO DE ACTIVIDAD FINANCIERA, ECONOMICA, SOCIAL Y AMBIENTAL			
MACROPROCESO GESTION FINANCIERA			

**UNIVERSIDAD DEL QUINDIO**  
**ESTADO DE ACTIVIDAD FINANCIERA, ECONOMICA, SOCIAL Y AMBIENTAL**  
**DEL 01 DE FEBRERO AL 29 DE FEBRERO DE 2016**  
**(Cifras en miles de pesos)**  
**(Presentación por cuentas)**  
**FEBRERO/2016**

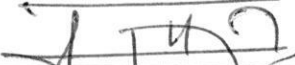
<b>ACTIVIDADES ORDINARIAS</b>	
<b>INGRESOS OPERACIONALES</b>	<b>16,774,209</b>
<b>VENTA DE BIENES</b>	<b>251,070</b>
Bienes comerciales	251,070
<b>VENTA DE SERVICIOS</b>	<b>5,783,341</b>
Servicios educativos	7,357,171
Servicios de salud	3,575
Otros Servicios	133,592
Devoluciones, rebajas y descuentos en venta de serv	-1,710,997
<b>TRANSFERENCIAS</b>	<b>10,346,541</b>
Otras transferencias	10,346,541
<b>OTROS INGRESOS</b>	<b>393,257</b>
Financieros	308,432
Otros ingresos ordinarios	84,825
<b>GASTOS OPERACIONALES</b>	<b>9,274,481</b>
<b>DE ADMINISTRACIÓN</b>	<b>2,811,546</b>
Sueldos y salarios	1,802,862
Contribuciones imputadas	44,902
Contribuciones efectivas	385,631
Aportes sobre la nómina	44,597
Generales	533,554
Impuestos, contribuciones y tasas	0
<b>DE OPERACIÓN</b>	<b>6,107,298</b>
Sueldos y salarios	4,718,235
Contribuciones imputadas	11,348
Contribuciones efectivas	1,077,438
Aportes sobre la nómina	128,984
Generales	171,293
<b>PROVISIONES, DEPRECIACIONES Y AMORTIZACIONES</b>	<b>0</b>
Provision para deudores	0
Provisión para contingencias	0
<b>TRANSFERENCIAS</b>	<b>23,515</b>
Otras transferencias	23,515
<b>GASTO PÚBLICO SOCIAL</b>	<b>332,122</b>
Educación	332,122
<b>EXCEDENTE (DÉFICIT) OPERACIONAL</b>	<b>7,499,728</b>

	<b>UNIVERSIDAD DEL QUINDIO</b>	
	<b>SISTEMA INTEGRADO DE GESTION</b>	
Código: A.GF-06.05.F.03	VERSION: 2	FECHA: 2013/05/09
<b>FORMATO DE ESTADO DE ACTIVIDAD FINANCIERA, ECONOMICA, SOCIAL Y AMBIENTAL</b>		
<b>MACROPROCESO GESTION FINANCIERA</b>		

**UNIVERSIDAD DEL QUINDIO**  
**ESTADO DE ACTIVIDAD FINANCIERA, ECONOMICA, SOCIAL Y AMBIENTAL**  
**DEL 01 DE FEBRERO AL 29 DE FEBRERO DE 2016**  
**(Cifras en miles de pesos)**  
**(Presentación por cuentas)**

FEBRERO/2016

INGRESOS NO OPERACIONALES	0
OTROS INGRESOS	0
Ajuste de ejercicios anteriores	0
<b>GASTOS NO OPERACIONALES</b>	<b>168,563</b>
OTROS GASTOS	<b>168,563</b>
Intereses	0
Comisiones	0
Financieros	0
Otros gastos ordinarios	168,563
Ajuste de ejercicios anteriores	0
<b>EXCEDENTE (DÉFICIT) NO OPERACIONAL</b>	<b>-168,563</b>
<b>EXCEDENTE (DÉFICIT) DE ACTIVIDADES ORDINA</b>	<b>7,331,165</b>
<b>PARTIDAS EXTRAORDINARIAS</b>	<b>91,023</b>
INGRESOS EXTRAORDINARIOS	<b>91,023</b>
Recuperaciones	26
Recuperaciones	22,060
Aprovechamientos	3,420
Indemnizaciones	64,831
Otros ingresos extraordinarios	686
<b>GASTOS EXTRAORDINARIOS</b>	<b>0</b>
Otros gastos extraordinarios	0
<b>EXCEDENTE (DÉFICIT DEL EJERCICIO)</b>	<b>7,422,188</b>

  
**FIRMA REPRESENTANTE LEGAL**  
**JOSE FERNANDO ECHEVERRY MURILLO**  
 (Adjunto Certificación)

  
**FIRMA CONTADOR PUBLICO**  
**JUAN CARLOS DUQUE ORTIZ**  
 T.P. 74070-T