
 UNIVERSIDAD DEL QUINDÍO	UNIVERSIDAD DEL QUINDÍO		
	SISTEMA INTEGRADO DE GESTIÓN		
	Código: A.GF-06.05.F.03	VERSION: 2	FECHA: 2013/05/09
FORMATO DE ESTADO DE ACTIVIDAD FINANCIERA, ECONOMICA, SOCIAL Y AMBIENTAL			
MACROPROCESO GESTION FINANCIERA			

UNIVERSIDAD DEL QUINDIO
ESTADO DE ACTIVIDAD FINANCIERA, ECONOMICA, SOCIAL Y AMBIENTAL
A 30 DE SEPTIEMBRE DE 2013
(Cifras en miles de pesos)


	NOTA	2013	2012
ACTIVIDADES ORDINARIAS			
INGRESOS OPERACIONALES		59,095,911	54,459,595
VENTA DE BIENES		839,133	457,273
Bienes comerciales		839,133	457,273
VENTA DE SERVICIOS		21,810,606	19,819,447
Servicios educativos		21,368,420	19,142,520
Servicios de salud		29,520	27,479
Otros Servicios		3,209,020	2,131,518
Devoluciones, rebajas y descuentos en venta de servicios (db)		-2,796,354	-1,482,070
TRANSFERENCIAS		36,446,172	34,182,875
Otras transferencias		36,446,172	34,182,875
GASTOS OPERACIONALES		45,668,424	44,911,823
DE ADMINISTRACIÓN		15,586,907	18,742,484
Sueldos y salarios		7,397,596	9,841,457
Contribuciones imputadas		2,473,106	2,593,666
Contribuciones efectivas		1,471,510	2,204,175
Aportes sobre la nómina		170,579	141,769
Generales		3,908,101	3,745,151
Impuestos, contribuciones y tasas		166,015	216,266
DE OPERACIÓN		29,059,020	24,672,215
Sueldos y salarios		22,050,754	19,777,992
Contribuciones imputadas		61,183	18,166
Contribuciones efectivas		4,487,459	3,582,257
Aportes sobre la nómina		530,531	434,547
Generales		1,929,093	859,253
PROVISIONES, DEPRECIACIONES Y AMORTIZACIONES		142,854	363,760
Provisión para contingencias		142,854	363,760
TRANSFERENCIAS		200,707	544,325
Otras transferencias		200,707	544,325
GASTO PÚBLICO SOCIAL		678,936	589,039
Educación		678,936	589,039
EXCEDENTE (DÉFICIT) OPERACIONAL		13,427,487	9,547,772


 UNIVERSIDAD DEL QUINDÍO	UNIVERSIDAD DEL QUINDÍO		
	SISTEMA INTEGRADO DE GESTIÓN		
	Código: A.GF-06.05.F.03	VERSION: 2	FECHA: 2013/05/09
FORMATO DE ESTADO DE ACTIVIDAD FINANCIERA, ECONOMICA, SOCIAL Y AMBIENTAL			
MACROPROCESO GESTION FINANCIERA			

UNIVERSIDAD DEL QUINDIO
ESTADO DE ACTIVIDAD FINANCIERA, ECONOMICA, SOCIAL Y AMBIENTAL
A 30 DE SEPTIEMBRE DE 2013
(Cifras en miles de pesos)

INGRESOS NO OPERACIONALES	1,349,780	650,885
OTROS INGRESOS	1,349,780	650,885
Financieros	435,278	311,708
Otros ingresos ordinarios	914,502	319,154
Ajuste de ejercicios anteriores	0	20,023
GASTOS NO OPERACIONALES	434,909	769,350
OTROS GASTOS	434,909	769,350
Intereses	18,922	0
Comisiones	37,655	14,043
Financieros	71,929	41,984
Otros gastos ordinarios	306,403	685,937
Ajuste de ejercicios anteriores	0	27,386
EXCEDENTE (DÉFICIT) NO OPERACIONAL	914,871	-118,465
EXCEDENTE (DÉFICIT) DE ACTIVIDADES ORDINARIAS	14,342,358	9,429,307
PARTIDAS EXTRAORDINARIAS	370,982	375,636
INGRESOS EXTRAORDINARIOS	370,982	375,636
Sobrantes	13	309
Recuperaciones	312,665	314,053
Aprovechamientos	14,359	22,691
Indemnizaciones	27,227	34,010
Otros ingresos extraordinarios	16,718	4,573
GASTOS EXTRAORDINARIOS	0	0
Pérdida en siniestros	0	0
EXCEDENTE (DÉFICIT DEL EJERCICIO)	14,713,340	9,804,943

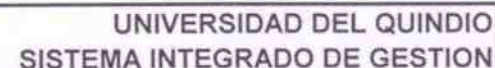

FIRMA REPRESENTANTE LEGAL
ALFONSO LONDOÑO OROZCO
(Adjunto Certificación)


FIRMA CONTADOR PÚBLICO
JUAN CARLOS DUQUE ORTIZ
T.P.

	UNIVERSIDAD DEL QUINDIO		
	SISTEMA INTEGRADO DE GESTION		
	Código: A.GF-06.05.F.03	VERSION: 2	FECHA: 2013/05/09
FORMATO DE BALANCE GENERAL			
MACROPROCESO GESTION FINANCIERA			

UNIVERSIDAD DEL QUINDIO
BALANCE GENERAL
A 30 DE SEPTIEMBRE DE 2013
(Cifras en miles de pesos)

	2013	2012		2013	2012
ACTIVOS			PASIVOS		
ACTIVO CORRIENTE	35,297,322	30,967,977	PASIVO CORRIENTE	11,985,807	15,883,167
EFFECTIVO	16,609,924	18,012,331	CUENTAS POR PAGAR	1,745,623	2,715,711
Caja	33,936	74,885	Adquisición de bienes y servicios nacionales	69,909	93,768
Depósitos en instituciones financieras	16,575,988	17,937,446	Transferencias por pagar	321	14,795
			Intereses por pagar	0	0
INVERSIONES E INSTRUMENTOS DERIVADOS	8,338,809	4,407,337	Acreedores	1,474,969	2,230,103
Inversiones administración de liquidez en títulos de deuda	8,338,809	4,407,337	Retención en la fuente e impuesto de timbre	140,511	139,242
Inversiones patrimoniales en entidades no controladas	0	0	Impuestos, contribuciones y tasas por pagar	0	39,277
			Avances y anticipos recibidos	59,913	59,913
DEUDORES	9,717,155	7,382,939	Recursos recibidos en Administración	0	130,964
Prestación de Servicios	2,269,636	2,314,058	Creditos judiciales	0	7,649
Servicios de salud	0	21,820			
Transferencias por cobrar	2,334,221	1,109,202	OBLIGACIONES LABORALES Y DE		
Avances y anticipos entregados	882,921	370,081	SEGURIDAD SOCIAL INTEGRAL	17,957	2,504,173
Anticipos o saldos a favor por impuestos y contribuciones	595,113	683,216	Salarios y prestaciones sociales	17,957	2,255,506
Otros deudores	3,635,264	2,884,762	Pensiones por pagar	0	248,667
OTROS ACTIVOS	631,434	1,165,370	PASIVOS ESTIMADOS	5,220,604	7,257,741
Reserva financiera actuarial	631,434	1,165,370	Provisión para contingencias	1,050,490	806,321
			Provision para prestaciones sociales	15,040	2,208,836
ACTIVO NO CORRIENTE	113,345,700	58,022,585	Provision para pensiones	4,155,074	4,242,584
INVERSIONES E INSTRUMENTOS DERIVADOS	236,307	236,307	OTROS PASIVOS	5,001,623	3,405,542
Inversiones patrimoniales en entidades no controladas	236,307	236,307	Recaudos a favor de terceros	268,351	153,112
			Ingresos recibidos por anticipado	4,733,272	3,252,430
DEUDORES	106,239	106,240	PASIVO NO CORRIENTE	2,403,898	0
Prestación de Servicios	73,076	70,873			
Servicios de salud	0	2,202	OPERACIONES DE CRÉDITO PÚBLICO Y		
Otros deudores	1,803	1,604	FINANCIAMIENTO CON BANCA CENTRAL	2,403,898	0
Deudas de difícil recaudo	586,037	586,038	Operaciones de crédito Público internas de largo plazo	2,403,898	0
Provisión para deudores (cr)	-554,477	-554,477			



FECHA: 2013/05/09

MACROPROCESO GESTION FINANCIERA

BALANCE GENERAL

(Cifras en miles de pesos)

PASIVOS ESTIMADOS	0	0
Provisión para pensiones	0	0
TOTAL PASIVOS	14,389,705	15,883,167
PATRIMONIO INSTITUCIONAL	134,253,317	73,107,395
Capital fiscal	58,676,326	51,964,948
Reservas	450,286	428,690
Resultados del ejercicio	14,713,340	9,804,943
Superávit por donación	17,345,850	17,298,758
Superávit por valorización	58,274,903	4,852,112
Provisiones, depreciaciones y amortizaciones (db)	-15,207,388	-11,242,056
TOTAL PASIVO Y PATRIMONIO	148,643,022	88,990,562
CUENTAS DE ORDEN DEUDORAS	0	0
DEUDORAS DE CONTROL	11,984,805	11,318,450
Bienes entregados en custodia	50,000	50,000
Bonos, títulos y especies no colocados	6,993,250	6,993,250
Activos retirados	4,940,300	4,273,945
Otras cuentas deudoras de control	1,255	1,255
DEUDORAS POR CONTRA	-11,984,805	-11,318,450
Deudoras de control por contra (Cr)	-11,984,805	-11,318,450
CUENTAS DE ORDEN ACREEDORAS	0	0
RESPONSABILIDADES CONTINGENTES	4,745,216	3,208,857
Litigios y mecanismos alternativos de solución de conflictos	4,745,216	3,208,857
ACREEDORAS DE CONTROL	58,253	58,253
Mercancías recibidas en consignación	1,767	1,767
Bienes recibidos de terceros	56,486	56,486
ACREEDORAS POR CONTRA (DB)	-4,803,469	-3,267,110
Responsabilidades contingentes por el contrario (Db)	-4,745,216	-3,208,857
Acreeadoras de control por el contrario (Db)	-58,253	-58,253

FIRMA CONTADOR PÚBLICO
JUAN CARLOS DUQUE ORTIZ
T.P. 74070-T