
	UNIVERSIDAD DEL QUINDIO		
	SISTEMA INTEGRADO DE GESTION		
	Código: A.GF-06.05.F.03	VERSION: 2	FECHA: 2013/05/09
FORMATO DE ESTADO DE ACTIVIDAD FINANCIERA, ECONOMICA, SOCIAL Y AMBIENTAL			
MACROPROCESO GESTION FINANCIERA			

**UNIVERSIDAD DEL QUINDIO**  
**ESTADO DE ACTIVIDAD FINANCIERA, ECONOMICA, SOCIAL Y AMBIENTAL**  
**DEL 01 DE ENERO AL 31 DE OCTUBRE DE 2013**  
**(Cifras en miles de pesos)**  
**(Presentación por cuentas)**  
**OCTUBRE/2013**

<b>ACTIVIDADES ORDINARIAS</b>	
<b>INGRESOS OPERACIONALES</b>	<b>69,838,268</b>
<b>VENTA DE BIENES</b>	<b>967,666</b>
Bienes comerciales	967,666
<b>VENTA DE SERVICIOS</b>	<b>24,140,184</b>
Servicios educativos	23,611,482
Servicios de salud	31,524
Otros Servicios	3,328,611
Devoluciones, rebajas y descuentos en venta de servi	-2,831,433
<b>TRANSFERENCIAS</b>	<b>43,313,837</b>
Otras transferencias	43,313,837
<b>OTROS INGRESOS</b>	<b>1,416,581</b>
Financieros	467,717
Otros ingresos ordinarios	948,864
<b>GASTOS OPERACIONALES</b>	<b>51,314,272</b>
<b>DE ADMINISTRACIÓN</b>	<b>17,171,046</b>
Sueldos y salarios	8,154,912
Contribuciones imputadas	2,659,249
Contribuciones efectivas	1,632,099
Aportes sobre la nómina	188,823
Generales	4,357,141
Impuestos, contribuciones y tasas	178,822
<b>DE OPERACIÓN</b>	<b>32,981,681</b>
Sueldos y salarios	24,630,309
Contribuciones imputadas	63,753
Contribuciones efectivas	5,096,717
Aportes sobre la nómina	602,174
Generales	2,588,728
<b>PROVISIONES, DEPRECIACIONES Y AMORTIZACIONES</b>	<b>142,854</b>
Provisión para contingencias	142,854
<b>TRANSFERENCIAS</b>	<b>222,710</b>
Otras transferencias	222,710
<b>GASTO PÚBLICO SOCIAL</b>	<b>795,981</b>
Educación	795,981
<b>EXCEDENTE (DÉFICIT) OPERACIONAL</b>	<b>18,523,996</b>


	UNIVERSIDAD DEL QUINDIO	
	SISTEMA INTEGRADO DE GESTION	
Código: A.GF-06.05.F.03	VERSION: 2	FECHA: 2013/05/09
FORMATO DE ESTADO DE ACTIVIDAD FINANCIERA, ECONOMICA, SOCIAL Y AMBIENTAL		
MACROPROCESO GESTION FINANCIERA		

**UNIVERSIDAD DEL QUINDIO**  
**ESTADO DE ACTIVIDAD FINANCIERA, ECONOMICA, SOCIAL Y AMBIENTAL**  
**DEL 01 DE ENERO AL 31 DE OCTUBRE DE 2013**  
**(Cifras en miles de pesos)**  
**(Presentación por cuentas)**

OCTUBRE/2013

INGRESOS NO OPERACIONALES	0
OTROS INGRESOS	0
Ajuste de ejercicios anteriores	0
<b>GASTOS NO OPERACIONALES</b>	<b>494,215</b>
<b>OTROS GASTOS</b>	<b>494,215</b>
Intereses	18,922
Comisiones	37,644
Financieros	72,470
Otros gastos ordinarios	365,179
Ajuste de ejercicios anteriores	0
<b>EXCEDENTE (DÉFICIT) NO OPERACIONAL</b>	<b>-494,215</b>
<b>EXCEDENTE (DÉFICIT) DE ACTIVIDADES ORDINARIAS</b>	<b>18,029,781</b>
<b>PARTIDAS EXTRAORDINARIAS</b>	<b>446,329</b>
<b>INGRESOS EXTRAORDINARIOS</b>	<b>446,329</b>
Recuperaciones	13
Recuperaciones	374,800
Aprovechamientos	18,221
Indemnizaciones	27,227
Otros ingresos extraordinarios	26,068
<b>GASTOS EXTRAORDINARIOS</b>	<b>0</b>
Otros gastos extraordinarios	0
<b>EXCEDENTE (DÉFICIT) DEL EJERCICIO</b>	<b>18,476,110</b>

  
 FIRMA REPRESENTANTE LEGAL  
 ALFONSO LONDOÑO OROZCO  
 (Adjunto Certificación)

  
 FIRMA CONTADOR PÚBLICO  
 JUAN CARLOS DUQUE ORTIZ  
 T.P. 74070-T



UNIVERSIDAD DEL QUINDIO  
SISTEMA INTEGRADO DE GESTION

Código: A.GF-06.05 F.01

Version: 2

FECHA: 2013/05/09

FORMATO DE BALANCE GENERAL  
MACROPROCESO GESTION FINANCIERA

UNIVERSIDAD DEL QUINDIO  
BALANCE GENERAL  
a 31 de Octubre de 2013  
(Cifras en miles de pesos)  
(Presentación por cuentas)

ACTIVO	PERIODO ACTUAL OCTUBRE/2013	PASIVO	PERIODO ACTUAL OCTUBRE/2013
Corriente	<u>39,352,351</u>	Corriente	<u>9,007,377</u>
Efectivo	<u>21,473,763</u>	Cuentas por pagar	2,202,095
Caja	54,731	Adq. de bienes y servc. nales	23,245
Bancos y corporaciones	21,419,032	Transferencias	-
Inversiones	<u>8,338,809</u>	Acreedores	1,992,384
Inversiones administración		Retención en la fuente e	
de liquidez renta fija	8,338,809	Impuesto de timbre	126,553
Deudores	<u>8,907,013</u>	Imptos. Contrib. y tasas por pagar	-
Prestación de Servicios	2,188,493	Avances y anticipos recibidos	59,913
Servicios de salud	0	Recursos recib. en administración	-
Transferencias por cobrar	1,686,027	Creditos judiciales	-
Avances y anticipos entreg.	795,839	Obligaciones laborales y de	
Ant. o saldos a favor por		seguridad social integ.	<u>2,597,786</u>
imp. Y cont.	671,214	Salarios y prestaciones	
Recursos entregados en administración	0	sociales	2,597,786
Otros deudores	3,565,440	Pensiones por pagar	-
Provisión para deudores	0	Pasivos estimados	<u>1,065,531</u>
Otros activos	<u>632,766</u>	Prov. Para contingencias	1,050,491
Reserva financiera actuarial	632,766	Prov. Para prest. Sociales	15,040
Activo no corriente	<u>113,820,361</u>	Prov. Para Pensiones	-
Inversiones	<u>236,307</u>	Otros pasivos	<u>3,141,965</u>
Invers. Patrim. En entid. No control.	236,307	Recaudos a favor de terceros	257,852
Deudores	<u>106,247</u>	Ingresos recibidos por anticipado	2,884,113
Prestación de Servicios	72,936	No Corriente	<u>6,548,811</u>
Servicios de salud	0	Operaciones de crédito público	<u>2,403,898</u>
Otros deudores	1,750	Operaciones de crédito público internas l.p.	2,403,898
Deudas de difícil cobro	586,038	Pasivos estimados	<u>4,144,913</u>
Prov. para deudores (cr)	-554,477	Prov. Para Pensiones	4,144,913
Propied. planta y equipo	<u>52,579,024</u>	TOTAL PASIVOS	<u>15,556,188</u>
Terrenos	14,518,017		
Semovientes			
Prop. planta y Eq. en transito	18,592		



Codigo: A.GF-06.05 F.01


Version: 2

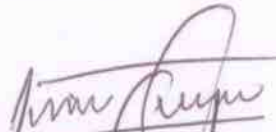
FECHA: 2013/05/09

**FORMATO DE BALANCE GENERAL**  
**MACROPROCESO GESTION FINANCIERA**

**UNIVERSIDAD DEL QUINDIO**  
**BALANCE GENERAL**  
**a 31 de Octubre de 2013**  
**(Cifras en miles de pesos)**  
**(Presentación por cuentas)**

ACTIVO	PERIODO ACTUAL OCTUBRE/2013	PASIVO	PERIODO ACTUAL OCTUBRE/2013
Construcciones en curso	1,970,269	<b>PATRIMONIO INSTITUCIONAL</b>	<b><u>137,616,524</u></b>
Propiedad, planta y equipo en tránsito	0	Capital fiscal	58,583,891
Edificaciones	31,474,902	Reservas	450,286
Plantas, ductos y túneles	909,602	Resultados de Ejercicios anteriores	-
Construcciones en curso	1,506,182	Resultados del ejercicio	18,476,110
Maquinaria y equipo	3,942,565	Superávit por donación	17,345,850
Equipo médico y científico	13,538,931	Superávit por valorización	58,268,341
Muebles, enseres y equipos de oficina	2,089,013	Provisiones, depreciac. y amortiz.	(15,507,954)
Equipos de comun. y comput.	6,391,950	<b>TOTAL PASIVO Y PATRIMONIO</b>	<b><u>153,172,712</u></b>
Equipo de transp., traccion y elev.	327,176		
Equipos de comedor, cocina, despensa y hotelería	140,679	<b>Cuentas de orden deudoras</b>	<b><u>0</u></b>
Depreciación acumulada (Cr)	-20,107,249	Derechos Contingentes	-
amortización acumulada (cr)	-13,886	Deudoras de control	11,984,805
Prov. proteccion planta y equipo	-4,127,719	Deudoras por contra (cr)	(11,984,805)
<b>Otros activos</b>	<b><u>60,898,783</u></b>	<b>Cuentas de orden acreedoras</b>	<b><u>0</u></b>
Gastos pagados por anticipado	185,936	Responsabilidades-conting.	(4,745,216)
Cargos diferidos	24,648	Acreedoras de control	(58,253)
Bienes de arte y cultura	1,644,324	Acreedoras por contra (db)	4,803,469
Intangibles	1,711,117		
Amortiz. Acum. De intangibles	-935,583		
Valorizaciones	58,268,341		
<b>TOTAL ACTIVO</b>	<b><u>153,172,712</u></b>		

  
 REPRESENTANTE LEGAL (RECTOR)  
 ALFONSO LONDOÑO OROZCO

  
 CONTADOR PUBLICO  
 JUAN CARLOS DUQUE ORTIZ  
 T.P. 74070-T