
 <small>UNIVERSIDAD DEL QUINDIO</small>	<b>UNIVERSIDAD DEL QUINDIO</b> <b>SISTEMA INTEGRADO DE GESTION</b>			
	Código:A.GF-01.02.05.F.03	VERSION: 1	FECHA: 2008/12/01	PAGINA: 1 de 2
<b>FORMATO DE ESTADO DE ACTIVIDAD FINANCIERA, ECONOMICA, SOCIAL Y AMBIENTAL</b>				
<b>MACROPROCESO GESTION FINANCIERA</b>				

**UNIVERSIDAD DEL QUINDIO**  
**ESTADO DE ACTIVIDAD FINANCIERA, ECONOMICA, SOCIAL Y AMBIENTAL**  
**DEL 01 DE ENERO AL 30 DE ABRIL DE 2013**  
**(Cifras en miles de pesos)**  
**(Presentación por cuentas)**


CODIGO	ABRIL/2013
<b>ACTIVIDADES ORDINARIAS</b>	
<b>INGRESOS OPERACIONALES</b>	<b>23,717,546</b>
<b>42 VENTA DE BIENES</b>	<b>270,110</b>
4210 Bienes comerciales	270,110
<b>43 VENTA DE SERVICIOS</b>	<b>8,455,169</b>
4305 Servicios educativos	9,195,032
4312 Servicios de salud	13,371
4390 Otros Servicios	571,628
4395 Devoluciones, rebajas y descuentos en venta de serv	-1,324,862
<b>44 TRANSFERENCIAS</b>	<b>14,746,590</b>
4428 Otras transferencias	14,746,590
<b>48 OTROS INGRESOS</b>	<b>245,677</b>
4805 Financieros	205,673
4808 Otros ingresos ordinarios	40,004
 <b>GASTOS OPERACIONALES</b>	 <b>17,549,063</b>
<b>51 DE ADMINISTRACIÓN</b>	<b>6,457,414</b>
5101 Sueldos y salarios	2,978,356
5102 Contribuciones imputadas	1,017,332
5103 Contribuciones efectivas	620,142
5104 Aportes sobre la nómina	72,278
5111 Generales	1,670,242
5120 Impuestos, contribuciones y tasas	99,064
<b>52 DE OPERACIÓN</b>	<b>10,789,738</b>
5202 Sueldos y salarios	8,297,733
5203 Contribuciones imputadas	33,285
5204 Contribuciones efectivas	1,945,535
5207 Aportes sobre la nómina	225,523
5211 Generales	287,662
<b>53 PROVISIONES, DEPRECIACIONES Y AMORTIZACIONES</b>	<b>52,386</b>
5314 Provisión para contingencias	52,386
<b>54 TRANSFERENCIAS</b>	<b>54,015</b>
5423 Otras transferencias	54,015
<b>55 GASTO PÚBLICO SOCIAL</b>	<b>195,510</b>
5501 Educación	195,510
<b>EXCEDENTE (DÉFICIT) OPERACIONAL</b>	<b>6,168,483</b>


 <small>UNIVERSIDAD DEL QUINDIO</small>	<b>UNIVERSIDAD DEL QUINDIO</b> <b>SISTEMA INTEGRADO DE GESTION</b>		
	<b>Código:</b> A.GF-01.02.05.F.03	<b>VERSION:</b> 1	<b>FECHA:</b> 2008/12/01
<b>FORMATO DE ESTADO DE ACTIVIDAD FINANCIERA, ECONOMICA, SOCIAL Y AMBIENTAL</b>			
<b>MACROPROCESO GESTION FINANCIERA</b>			

**UNIVERSIDAD DEL QUINDIO**  
**ESTADO DE ACTIVIDAD FINANCIERA, ECONOMICA, SOCIAL Y AMBIENTAL**  
**DEL 01 DE ENERO AL 30 DE ABRIL DE 2013**  
**(Cifras en miles de pesos)**  
**(Presentación por cuentas)**

CODIGO	ABRIL/2013
<b>INGRESOS NO OPERACIONALES</b>	<b>0</b>
48 OTROS INGRESOS	0
4815 Ajuste de ejercicios anteriores	0
<b>GASTOS NO OPERACIONALES</b>	<b>112,969</b>
58 OTROS GASTOS	112,969
5802 Comisiones	0
5805 Financieros	34,615
5808 Otros gastos ordinarios	78,354
5815 Ajuste de ejercicios anteriores	0
<b>EXCEDENTE (DÉFICIT) NO OPERACIONAL</b>	<b>-112,969</b>
<b>EXCEDENTE (DÉFICIT) DE ACTIVIDADES ORDINA</b>	<b>6,055,514</b>
<b>PARTIDAS EXTRAORDINARIAS</b>	<b>254,098</b>
4810 INGRESOS EXTRAORDINARIOS	254,098
481008 Recuperaciones	230,019
481047 Aprovechamientos	3,811
481049 Indemnizaciones	19,391
481090 Otros ingresos extraordinarios	877
<b>GASTOS EXTRAORDINARIOS</b>	<b>0</b>
581090 Otros gastos extraordinarios	0
<b>EXCEDENTE (DÉFICIT) DEL EJERCICIO)</b>	<b>6,309,612</b>

  
 FIRMA REPRESENTANTE LEGAL  
 ALFONSO LONDOÑO OROZCO  
 (Adjunto Certificación)

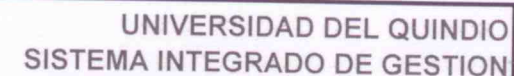
  
 FIRMA CONTADOR PÚBLICO  
 JUAN CARLOS DUQUE ORTIZ  
 T.P. 74070-T

	UNIVERSIDAD DEL QUINDIO SISTEMA INTEGRADO DE GESTION		
Codigo: A.GF-01.02.05 F.01	Version: 1	Fecha: 2008/12/01	Página : 1 de 2
FORMATO DE BALANCE GENERAL			
MACROPROCESO GESTION FINANCIERA			

UNIVERSIDAD DEL QUINDIO  
BALANCE GENERAL  
a 30 de abril de 2013  
(Cifras en miles de pesos)  
(Presentación por cuentas)

CODIGO	ACTIVO	PERIODO ACTUAL ABRIL/2013	CODIGO	PASIVO	PERIODO ACTUAL ABRIL/2013
	<b>Corriente</b>	<b>29,746,734</b>		<b>Corriente</b>	<b>6,254,887</b>
11	Efectivo	17,618,752	24	Cuentas por pagar	1,922,422
1105	Caja	46,780	2401	Adq. de bienes y servc. nales	3,746
1110	Bancos y corporaciones	17,571,972	2403	Transferencias	-
12	Inversiones	2,804,419	2425	Acreedores	1,622,497
1201	Inversiones administración de liquidez renta fija	2,804,419	2436	Retención en la fuente e impuesto de timbre	105,302
14	Deudores	8,870,483	2440	Imptos. Contrib. y tasas por pagar	-
1407	Prestación de Servicios	1,540,522	2450	Avances y anticipos recibidos	59,913
1409	Servicios de salud	7,144	2453	Recursos recib. en administración	130,964
1413	Transferencias por cobrar	1,564,240	2460	Creditos judiciales	-
1420	Avances y anticipos entreg.	1,479,247	25	Obligaciones laborales y de seguridad social integ.	65,546
1422	Ant. o saldos a favor por imp. Y cont.	457,278	2505	Salarios y prestaciones sociales	65,546
1424	Recursos entregados en administración	946,596	2510	Pensiones por pagar	-
1470	Otros deudores	2,875,456	27	Pasivos estimados	975,062
19	Otros activos	453,080	2710	Prov. Para contingencias	960,022
1901	Reserva financiera actuarial	453,080	2715	Prov. Para prest. Sociales	15,040
	<b>Activo no corriente</b>	<b>110,663,058</b>	2720	Prov. Para Pensiones	-
12	Inversiones	236,306	29	Otros pasivos	3,291,857
1207	Invers. Patrim. En entid. No control.	236,306	2905	Recaudos a favor de terceros	192,099
14	Deudores	106,241	2910	Ingresos recibidos por anticipado	3,099,758
1407	Prestación de Servicios	70,874		<b>No Corriente</b>	<b>6,861,788</b>
1409	Servicios de salud	2,202	22	Operaciones de crédito público	2,671,000
1470	Otros deudores	1,604	2208	Operaciones de crédito público internas l.p.	2,671,000
1475	Deudas de difícil cobro	586,038	27	Pasivos estimados	4,190,788
1480	Prov. para deudores (cr)	-554,477	2720	Prov. Para Pensiones	4,190,788
16	Propied. planta y equipo	49,774,574		<b>TOTAL PASIVOS</b>	<b>13,116,675</b>
1605	Terrenos	14,518,017			
1610	Semovientes				
	Prop. planta y Eq. en transito	18,593			





Codigo: A.GF-01.02.05 F.01

Version: 1

Fecha: 2008/12/01

Página : 2 de 2

FORMATO DE BALANCE GENERAL  
MACROPROCESO GESTION FINANCIERA

UNIVERSIDAD DEL QUINDIO  
BALANCE GENERAL  
a 30 de abril de 2013  
(Cifras en miles de pesos)  
(Presentación por cuentas)

CODIGO	ACTIVO	PERIODO ACTUAL ABRIL/2013	CODIGO	PASIVO	PERIODO ACTUAL ABRIL/2013
1615	Construcciones en curso	1,094,715			
1625	Propiedad, planta y equipo en tránsito	185,597			
1640	Edificaciones	29,627,957			
1645	Plantas, ductos y túneles	909,602			
1650	Construcciones en curso	1,288,212			
1655	Maquinaría y equipo	3,707,045			
1660	Equipo médico y científico	13,324,142			
1665	Muebles, enseres y equipos de oficina	1,895,328			
1670	Equipos de comun. y comput.	5,871,508			
1675	Equipo de transp., tracción y elev.	327,176			
1680	Equipos de comedor, cocina, despensa y hotelería	133,095			
1685	Depreciación acumulada (Cr)	-18,986,603			
1686	amortización acumulada (cr)	-12,091			
1695	Prov. protección planta y equipo	-4,127,719			
<b>19</b>	<b>Otros activos</b>	<b>60,545,937</b>			
1905	Gastos pagados por anticipado	178,660			
1910	Cargos diferidos	46,696			
1960	Bienes de arte y cultura	1,644,324			
1970	Intangibles	1,272,799			
1975	Amortiz. Acum. De intangibles	-869,816			
1999	Valorizaciones	58,273,274			
<b>TOTAL ACTIVO</b>		<b>140,409,792</b>			
			<b>32</b>	<b>PATRIMONIO INSTITUCIONAL</b>	<b>127,293,117</b>
			3208	Capital fiscal	58,956,442
			3215	Reservas	428,690
			3225	Resultados de Ejercicios anteriores	-
			3230	Resultados del ejercicio	6,309,612
			3235	Superávit por donación	17,298,758
			3240	Superávit por valorización	58,273,274
			3270	Provisiones, depreciac. y amortiz.	(13,973,659)
			<b>TOTAL PASIVO Y PATRIMONIO</b>		<b>140,409,792</b>
			<b>Cuentas de orden deudoras</b>		<b>0</b>
			81	Derechos Contingentes	-
			83	Deudoras de control	(11,984,805)
			89	Deudoras por contra (cr)	11,984,805
			<b>Cuentas de orden acreedoras</b>		<b>0</b>
			91	Responsabilidades conting.	4,450,897
			93	Acreedoras de control	58,253
			99	Acreedoras por contra (db)	(4,509,150)

REPRESENTANTE LEGAL (RECTOR)  
ALFONSO LONDOÑO OROZCO

CONTADOR PUBLICO  
JUAN CARLOS DUQUE ORTIZ  
T.P. 74070-T