



# ANUARIO ESTADÍSTICO UNIVERSIDAD DEL QUINDÍO 2021

Rectoría  
Oficina Asesora de Planeación y Desarrollo  
Área de Sistemas de Información

**PERTINENTE CREATIVA INTEGRADORA**

 @uniquindio  uniquindioconectada  uniquindioconectada

[www.uniquindio.edu.co](http://www.uniquindio.edu.co)

## CONSEJO SUPERIOR 2021

ROBERTO JAIRO JARAMILLO CÁRDENAS  
Gobernador - Presidente

JOSE FERNANDO ECHEVERRY MURILLO  
Rector

JUAN CARLOS RÁMIREZ GÓMEZ  
Representante Presidente de la República

WILFER ORLANDO VALERO QUINTERO  
Representante Ministerio de Educación

ALVARO CORDOBA NIETO  
Representantes de los Ex – Rectores

RIGOBERTO RODRIGUEZ RUIZ  
Representante Sector Productivo - Suplente

EDGAR JAVIER CARMONA SUÁREZ  
Representante de los Docentes - Suplente

HENRY REYES PINEDA  
Representante de la Directivas Académicas - Suplente

LUIS CARLOS QUINTERO MONJE  
Representante de los Egresados

ALIX JULIANA OCAMPO LONDOÑO  
Representante de los Estudiantes

CLAUDIA PATRICIA BERNAL RODRIGUEZ  
Secretaria General

## CONSEJO ACADÉMICO 2021

JOSE FERNANDO ECHEVERRY MURILLO  
Rector

JOSE ENVER AYALA ZULUAGA  
Vicerrector Académico

CÉSAR AUGUSTO ACOSTA MINOLI  
Vicerrector de Investigaciones

GERMÁN DARIO GÓMEZ MARÍN  
Representante de los Decanos

HENRY REYES PINEDA  
Representante de los Decanos

CARLOS IVAN CORREA VALENCIA  
Representante de los Decanos

JHOJAN CARDONA PATIÑO  
Representante de los Decanos

GUSTAVO BOTERO ECHEVERRY  
Representante de los Decanos

JORGE LUIS DUQUE VALENCIA  
Representante de los Decanos

MILDRED EUGENIA GUTIÉRREZ MORENO  
Representante de los Decanos

FERNANDO MEJIA LÓPEZ  
Representante de los Directores de Pregrado

OLGA ALICIA NIETO CARDENAS  
Representante de los Directores de Posgrados

LINA MARIA LOPEZ CASTAÑEDA  
Representante Principal de los Docentes

LUIS FERNANDO MARÍN RÍOS  
Representante Principal de los Docente

CLAUDIA PATRICIA BERNAL RODRIQUEA  
Secretaria General

## OFICINA ASESORA DE PLANEACIÓN Y DESARROLLO 2021

REINALDO SIERRA PRIETO  
Jefe Oficina Asesora

CARLOS ARTURO CÓRDOBA MARTINEZ  
Profesional Especializado

ALBA LUCIA RIOS TELLEZ  
Profesional Especializada

MARIETA VELASQUEZ RODRIGUEZ  
Profesional Especializada

ANA MARIA HERNANDEZ ARENAS  
Profesional Especializada

ANGY PAOLA ACOSTA FRANCO  
Profesional

MARIA ELVIRA MORENO BETANCUR  
Auxiliar Administrativo

CLAUDIA MARCELA CARDONA LINDO  
Profesional Universitario

JULIANA AGUDELO BOTERO  
Profesional Universitario

ANA MARIA GARZON VARON  
Técnica Operativa

LUIS ENRIQUE MEDINA LÓPEZ  
Profesional Especializado

JUAN JOSE SIERRA ÁLZATE  
Profesional Operativo

NELSON LÓPEZ LONDOÑO  
Profesional

JUAN FELIPE TOBÓN GARCÍA  
Profesional Especializado



MATEO ROJAS DÍAZ  
Profesional

VICTOR HUGO ZEA ROBLEDO  
Profesional Especializado

JUAN CARLOS LONDOÑO LONDOÑO  
Profesional Especializado

ALFONSO BEDOYA BOHORQUEZ  
Técnico Operativo

JOSE OTONIEL GARCIA VELEZ  
Técnico Operativo

SANTIAGO SABOGAL CORREA  
Técnico

JAIME ANDRÉS RESTREPO RIOS  
Técnico

CRISTIAN CAMILO ORJUELA YUSTI  
Profesional

MARTHA ISABEL ORDUZ ARIAS  
Profesional

ENRIQUE BARROS VELÉZ  
Profesional

ANGELA MARIA NIETO GIRALDO  
Profesional

GUSTAVO GIRALDO MUÑOZ  
Profesional

CINDY TATIANA MORENO CASTILLO  
Auxiliar Administrativa

MARTHA PATRICIA PENAGOS OCAMPO  
Auxiliar Administrativa

## CONTENIDO

1. PERFIL DE LA UNIVERSIDAD .....	12
2. POBLACIÓN ESTUDIANTEL .....	20
3. INVESTIGACION .....	123
4. EXTENSIÓN .....	136
5. BIENESTAR UNIVERSITARIO .....	173
6. TALENTO HUMANO .....	176
7. INTERNACIONALIZACIÓN .....	183
8. BIBLIOTECA .....	185
9. PLANTA FÍSICA .....	191
10. PRESUPUESTO .....	200

Tabla 1. Cupos ofrecidos en programas de pregrado y posgrado. ....	20
Tabla 2. Inscritos por facultad, programa y género. ....	21
Tabla 3. Inscritos por estado civil y género. ....	23
Tabla 4. Inscritos por programa académico y estado civil. ....	23
Tabla 5. Inscritos por nacionalidad y género. ....	25
Tabla 6. Inscritos por departamento, municipio y género. ....	25
Tabla 7. Inscritos por municipios del Quindío y género. ....	34
Tabla 8. Inscritos por centros de atención tutorial. ....	42
Tabla 9. Inscritos por metodología pregrado, posgrado y género. ....	42
Tabla 10. Inscritos por nivel de formación y género. ....	42
Tabla 11. Inscritos por modalidad y género. ....	42
Tabla 12. Inscritos por Jornada y Género. ....	43
Tabla 13. Inscritos por Centros de Atención y Género. ....	43
Tabla 14. Inscritos por Naturaleza de Colegio y Género. ....	43
Tabla 15. Inscritos por estrato socioeconómico. ....	43
Tabla 16. Inscritos por estrato socioeconómico facultad y programa. ....	44
Tabla 17. Inscritos por estrato socioeconómico facultad y programa. ....	45
Tabla 18. Admitidos por Facultad, Programa y Género. ....	46
Tabla 19. Admitidos por Estado Civil y Género. ....	47
Tabla 20. Admitidos por Programa Académico y Estado Civil. ....	47
Tabla 21. Admitidos por Nacionalidad y Género. ....	49
Tabla 22. Admitidos por Departamento, Municipio y Género. ....	49
Tabla 23. Admitidos por facultad, programa, municipio y género. ....	56
Tabla 24. Admitidos por centro de atención tutorial y género. ....	63
Tabla 25. Admitidos por metodología en posgrado, pregrado y género. ....	64
Tabla 26. Admitidos por nivel de formación y género. ....	64
Tabla 27. Admitidos por modalidad. ....	64
Tabla 28. Admitidos por jornada. ....	64
Tabla 29. Admitidos por centro de atención. ....	64
Tabla 30. Admitidos por naturaleza colegio. ....	65
Tabla 31. Admitidos por estrato socioeconómico. ....	65
Tabla 32. Admitidos por facultad, programa y estrato socioeconómico. ....	65
Tabla 33. Admitidos por facultad, programa y estrato socioeconómico. ....	66
Tabla 34. Matriculados primera vez y programa. ....	68
Tabla 35. Matriculados primera vez por estado civil. ....	69
Tabla 36. Matriculados primera vez por facultad y programa. ....	69
Tabla 37. Matriculados primera vez por nacionalidad. ....	70
Tabla 38. Matriculados primera vez por departamento y municipio. ....	71
Tabla 39. Matriculados primera vez por facultad, programa y municipio. ....	78
Tabla 40. Matriculados primera vez por centro tutorial. ....	84
Tabla 41. Matriculados primera vez por nivel de formación. ....	85
Tabla 42. Matriculados primera vez por tipo de programa. ....	85
Tabla 43. Matriculados primera vez por modalidad. ....	85
Tabla 44. Matriculados primera vez por jornada. ....	86
Tabla 45. Matriculados primera vez por CAT y modalidad. ....	86
Tabla 46. Matriculados primera vez por naturaleza del colegio. ....	86

Tabla 47. Matriculados primera vez por estrato socioeconómico.....	86
Tabla 48. Matriculados primera vez por facultad, programa y estrato socioeconómico. ....	87
Tabla 49. Matriculados primera vez por facultad, programa y estrato socioeconómico. ....	88
Tabla 50. Matriculados totales por facultad y programa. ....	89
Tabla 51. Matriculados totales por estado civil. ....	90
Tabla 52. Matriculados totales por facultad y programa. ....	91
Tabla 53. Matriculados totales por nacionalidad. ....	92
Tabla 54. Matriculados totales por departamento y municipio. ....	92
Tabla 55. Matriculados totales por facultad, programa y municipio. ....	103
Tabla 56. Matriculados totales por centro de atención. ....	111
Tabla 57. Matriculados totales por semestre y programa. ....	112
Tabla 58. Matriculados total por nivel de formación. ....	113
Tabla 59. Matriculados totales por nivel de formación. ....	113
Tabla 60. Matriculados totales por modalidad. ....	113
Tabla 61. Matriculados totales por jornada. ....	113
Tabla 62. Matriculados totales por estrato socioeconómico. ....	113
Tabla 63. Matriculados totales por facultad, programa y estrato socioeconómico. ....	114
Tabla 64. Matriculados totales por facultad, programa y estrato socioeconómico. ....	115
Tabla 65. Graduados por modalidad y programa. ....	116
Tabla 66. Tasa de deserción anual en pregrado, Universidad del Quindío. ....	118
Tabla 67. Tasa de deserción y retención por programa. ....	119
Tabla 68. Semilleros de investigación. ....	123
Tabla 69. Grupos de investigación avalados por la Universidad. ....	125
Tabla 70. Número de proyectos de investigación financiados por Colciencias y otros organismos según núcleo básico de conocimiento. ....	131
Tabla 71. Número de proyectos de investigación financiados con recursos propios según núcleo básico de conocimiento. ....	133
Tabla 72. Actividades de educación continuada realizadas. ....	136
Tabla 73. Nombre de actividades de educación no formal. ....	136
Tabla 74. Convenios celebrados de asesoría y consultoría. ....	139
Tabla 75. Estudiantes en pasantía por programas. ....	145
Tabla 76. Actividades de extensión solidaria por facultad, programas o dependencias con número de beneficiarios. ....	145
Tabla 77. Actividades de extensión solidaria por facultad, programas o dependencias, nombre y descripción. ....	147
Tabla 78. Usuarios servicios de salud por tipo de servicio. ....	173
Tabla 79. Servicios de salud por clase de usuario. ....	173
Tabla 80. Participantes en selecciones y formación deportiva. ....	173
Tabla 81. Participantes en grupos representativos y formación cultural. ....	173
Tabla 82. Programas de apoyo económico a estudiantes. ....	174
Tabla 83. Docentes de planta según facultades, dedicación y género. ....	176
Tabla 84. Docentes de planta según nivel de formación y género. ....	176
Tabla 85. Docentes de planta según categoría y género. ....	176
Tabla 86. Docentes contrato según facultades, dedicación y género. ....	176

Tabla 87. Docentes contrato según nivel de formación y género.....	177
Tabla 88.Docentes de contrato según categoría y género. ....	177
Tabla 89.Docentes catedráticos según facultades, dedicación y género. ....	177
Tabla 90.Docentes catedráticos según nivel de formación y género.....	177
Tabla 91.Docentes catedráticos según categoría y género. ....	177
Tabla 92.Dedicación de los profesores a actividades de horas de docencia, proyección social, investigación y otras actividades primer y segundo semestre.	178
Tabla 93.Personal administrativo de planta por niveles y dependencias.....	178
Tabla 94.Personal vinculado mediante contrato de trabajo por niveles y dependencias. ....	180
Tabla 95.Estudiantes visitantes.....	183
Tabla 96. Estudiantes en movilidad o intercambio.....	183
Tabla 97. Docentes en movilidad académica internacional.....	183
Tabla 98. Información biblioteca central. ....	185
Tabla 99.Actividades Biblioteca Central. ....	185
Tabla 100.Bases de datos disponibles. ....	186
Tabla 101.Actividades biblioteca infantil. ....	188
Tabla 102.Planta física por tipo y área en m2. ....	191
Tabla 103. Inversiones en planta física.....	194
Tabla 104.Ejecución presupuestal de Ingresos y Gastos. ....	200



# ANUARIO ESTADÍSTICO

## Vigencia 2021

### PRESENTACIÓN

La Universidad del Quindío por intermedio de la Oficina Asesora de Planeación y Desarrollo presenta a la comunidad Universitaria, a los organismos que rigen la Educación Superior y a la comunidad en general, el Anuario Estadístico correspondiente al año 2021.

Esta publicación registra, en forma de síntesis, el perfil de la Universidad (misión, visión, política de calidad, estructura organizativa) y cifras sobre programas académicos (programas activos modalidad pregrado en sus dos metodologías y posgrado), población estudiantil (cupos, inscritos, admitidos, matriculados primera vez y total, permanencia, estrato socioeconómico, graduados), investigación, extensión, bienestar universitario, talento humano (personal docente y administrativo), internacionalización, biblioteca, planta física y presupuesto.

El Anuario se ha constituido en herramienta importante como información que permitirá a las instituciones de carácter educativo, a las instancias gubernamentales y a la comunidad a visualizar las potencialidades actuales y futuras de la Universidad.

Aspiramos que este documento se convierta en instrumento útil para quienes ejercen la toma de decisiones en la institución, para la autoevaluación institucional y de programas, además de apoyo a los planes de todas las dependencias.

Las estadísticas aquí presentadas, han sido recopiladas con base en la información suministrada por las fuentes de cada una de las áreas de la Universidad, proceso que refleja compromiso institucional.

Agradecemos a las diferentes dependencias que colaboraron con el suministro de la información para la elaboración del presente documento.

La presente publicación contiene información cuantificable de los aspectos misionales y de apoyo de los programas de pregrado, posgrado de la Universidad. De otra parte, esperamos que el análisis que los usuarios hagan de este paquete informativo y la retroalimentación que nos faciliten permita hacia el futuro perfeccionar la información de la institución.

El Anuario Estadístico cumple con la función de enriquecer el conocimiento de la institución.

# 1

## PERFIL DE LA UNIVERSIDAD



## 1. PERFIL DE LA UNIVERSIDAD

### UNIVERSIDAD DEL QUINDÍO

#### MISIÓN

La Universidad del Quindío contribuye a la transformación de la sociedad, mediante la formación integral desde el ser, el saber y el hacer, de líderes reflexivos y gestores del cambio; con estándares de calidad, a través de una oferta de formación en diferentes metodologías, que responda a una sociedad basada en el conocimiento; una investigación pertinente que aporte a la solución de las problemáticas del desarrollo e integrada con la extensión y proyección social; educando en tiempos del posconflicto y de la consolidación de la paz, apoyada en una gestión creativa y con estándares de calidad.

#### VISIÓN

En el año 2025, la Universidad del Quindío estará consolidada como una institución pertinente – creativa – integradora, acreditada de alta calidad con reconocimiento nacional e internacional en sus procesos de formación a través de diferentes metodologías, investigación, extensión, proyección y responsabilidad social.

**Gestión:** La universidad del Quindío estará consolidada como una institución pertinente – creativa – integradora.

**Docencia:** Acreditada de alta calidad, con reconocimiento nacional e internacional en sus procesos de formación a través de diferentes metodologías.

**Investigación:** Consolidada como pertinente y alta calidad en sus procesos de investigación.

**Extensión y Desarrollo Social:** Procesos creativos e integradores en proyección social.

**Responsabilidad Social:** Reconocimientos en sus procesos de responsabilidad social.

#### PRINCIPIOS, VALORES Y COMPROMISOS CON LA SOCIEDAD

El PDI 2016 – 2025 de la Universidad del Quindío acoge los principios adoptados por la comunidad universitaria a partir de 1999 cuya vigencia continúa y sobre los cuales se rigen las acciones de la institución y sus miembros, para la construcción de comunidad y sociedad.



- Autonomía universitaria
- Responsabilidad social
- Cooperación
- Excelencia académica y calidad
- Internacionalización
- Planeación
- Sostenibilidad ambiental
- Democracia, participación y comunicación
- Libertad de conciencia e ideologías
- Libertad de cátedra, de elección y aprendizaje

## POLITICA DE CALIDAD

La Universidad del Quindío, mediante su sistema integrado de gestión, está comprometida con la calidad y el mejoramiento continuo de la eficacia, eficiencia y efectividad de sus procesos y la satisfacción de las expectativas de los usuarios, por lo cual implementa prácticas de autocontrol, autoevaluación, transparencia y responsabilidad social, apoyada con talento humano competente, comprometido y respetuoso de lo público, y el óptimo manejo de los recursos del estado; contribuyendo al cumplimiento de los fines esenciales de la educación superior, fundamentados en la docencia, la investigación, la extensión y desarrollo social.

**Docencia:** Contribuye al cumplimiento de los fines esenciales de la educación superior fundamentados en la investigación, la extensión y desarrollo social.

**Investigación:** Contribuye al cumplimiento de los fines esenciales de la educación superior.

**Extensión:** Eficacia, eficiencia y efectividad de sus procesos y la satisfacción de las expectativas de los usuarios.

**Responsabilidad Social:** Talento Humano competente, comprometido y respetuoso de lo público y el óptimo manejo de los recursos del estado.

## OBJETIVOS INSTITUCIONALES

### Pilar 1: Calidad Académica Pertinente

**Objetivo Estratégico y de Calidad 1:** Consolidar una oferta académica pertinente y de alta calidad, mediante el aseguramiento de los procesos académicos, de investigación y extensión, para garantizar la formación desde el ser, el saber y el hacer.

### Pilar 2: Investigación Pertinente.

**Objetivo Estratégico y de Calidad 2:** Posicionar la investigación y la innovación pertinente como referente institucional, a través de grupos y programas de investigación, consolidados; fortaleciendo su impacto en la transformación de la sociedad desde lo humano, lo económico, lo industrial, lo ambiental, lo cultural y lo político.

### **Pilar 3: Extensión y Proyección Social Pertinente.**

**Objetivo Estratégico y de Calidad 3:** Fortalecer los procesos de extensión para satisfacer las exigencias y necesidades del entorno, aportando a la solución de problemáticas del desarrollo social.

### **Pilar 4: Gestión Creativa**

**Objetivo Estratégico y de calidad 4:** Fortalecer la gestión universitaria y el mejoramiento continuo, a través de la innovación y la creatividad para alcanzar y sostener la acreditación institucional.

### **Pilar 5: Bienestar y Cultura Creativa**

**Objetivo Estratégico y de Calidad 5:** Asegurar un enfoque humano multidimensional en todos los procesos de bienestar, mediante su transversalización, para consolidar la formación integral y el mejoramiento del clima organizacional.

### **Pilar 6: Integradora con el Egresado**

**Objetivo Estratégico y de Calidad 6:** Generar impacto social mediante la participación activa de los egresados en la región y del país, para el mejoramiento de su posicionamiento en el entorno.

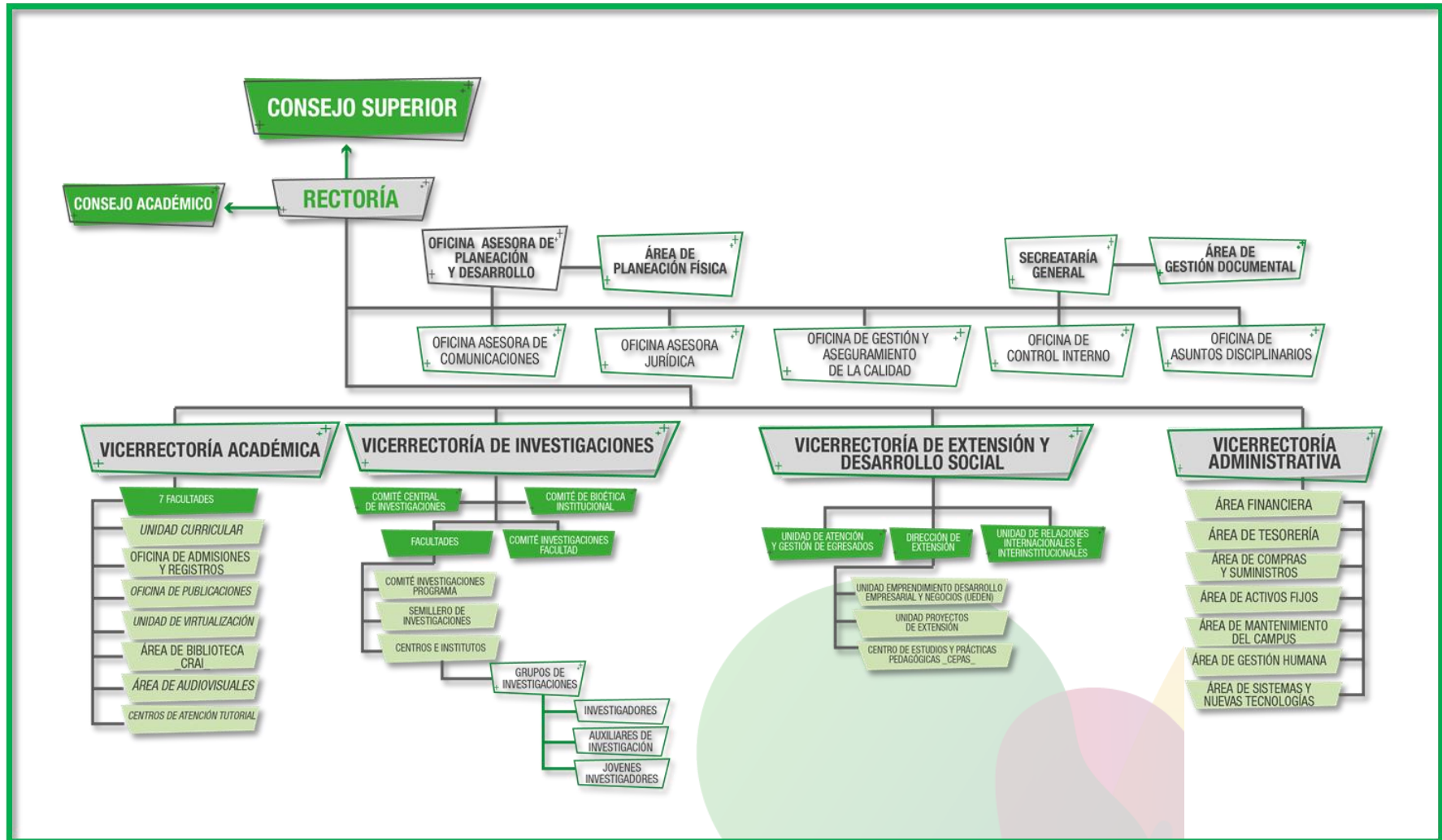
### **Pilar 7: Integradora con la internacionalización y Movilidad.**

**Objetivo Estratégico y de Calidad 7:** Articular los procesos académicos, de investigación, extensión y de cultura, mediante convenios y redes a nivel mundial, con el fin de visibilizar la Universidad en el entorno internacional.

### **Pilar 8: Integradora con el Entorno**

**Objetivo Estratégico y de Calidad 8:** Contribuir a la construcción de una sociedad sostenible y resiliente, educando para la paz en el posconflicto con sensibilidad estética y ambiental, la cultura, la formación académica y científica para tener un papel protagónico e influyente en la sociedad.

## ESTRUCTURA ORGANICA



# PROGRAMAS ACTIVOS MODALIDAD PREGRADO Y POSTGRADOS AÑO 2021

No.	Facultad	Programa Académico	Metodología	Localidades de cubrimiento autorizadas por el MEN	No. Registro SNIES	Resolución MEN Registro Calificado	Resolución MEN Acreditación
1	Ciencias Agroindustriales	Ingeniería de Alimentos	Presencial	Armenia	52573	MEN 3888 -20 marzo 2014 (7 años)	
2		Zootecnia	Presencial	Armenia	108343	MEN 008940 - 27 agosto 2019 (7 años)	
3		Maestría en Procesos Agroindustriales	Presencial	Armenia	106682	MEN 01981 - 13 febrero 2018 (7 años)	
6	Ciencias Básicas y Tecnologías	Biología	Presencial	Armenia	16089	MEN 8088 - 17 mayo 2018 (7 años)	MEN 24510 - 10 noviembre 2017 (4 años)
7		Física	Presencial	Armenia	20915	MEN 013456 del 22 de julio de 2020 (7 años)	MEN 17369 - 27 diciembre 2019 (4 años)
8		Química	Presencial	Armenia	3560	MEN 8013 - 17 mayo 2018 (7 años)	MEN 17485 - 31 agosto 2017 (4 años)
9		Tecnología en Instrumentación Electrónica	Presencial	Armenia	102327	MEN 009949 - 17 junio 2020 (7 años)	
10		Maestría en Ciencias-Biología Vegetal (antes Maestría en Biología Vegetal)	Presencial	Armenia	104487	MEN 6543 - 12 mayo 2015 (7 años)	-
11		Maestría en Biomatemática	Presencial	Armenia	12036	MEN 008266 – 18 mayo 2021 (7 años)	-
12		Maestría en Química	Presencial	Armenia	53013	MEN 05465 - 24 abril 2015 (7 años)	-
13		Doctorado en Ciencias (Red UQ, U. Caldas y UTP)	Presencial	Armenia Pereira Manizales	107227	MEN 12417 - 31 julio 2018 (7 años)	-
14	Ciencias Humanas y Bellas Artes - Ciencias Básicas y Tecnologías - Educación	Maestría en Medio ambiente Modalidad Profundización	Presencial	Armenia	105522	MEN 08420 - 28 abril 2016 (7 años)	-
17	Ciencias de la Educación	Licenciatura en Ciencias Naturales y Educación Ambiental	Presencial	Armenia	106500	MEN 19663 - 28 septiembre 2017 (7 años)	MEN 10711 - 25 mayo 2017 (4 años)
18		Licenciatura en Literatura y Lengua Castellana	Presencial	Armenia	106415	MEN 018056 – 28 septiembre 2020 (7 años)	MEN 018056 – 28 septiembre 2020 (6 años)
19		Licenciatura en Lenguas Modernas con Énfasis en inglés y francés	Presencial	Armenia	106935	MEN 07314 - 4 mayo 2018 (7 años)	MEN 11943 - 16 junio 2016 (6 años)
20		Licenciatura en Matemáticas	Presencial	Armenia	15241	MEN 26742 - 29 noviembre 2017	MEN 4601 - 21 marzo 2018 (8 años)
21		Licenciatura en Educación infantil	Presencial	Armenia	109303	MEN 011948 - 6 julio 2020 (7 años)	
22		Licenciatura en Educación Física, Recreación y Deportes	Presencial	Armenia	109304	MEN 11949 - 06 Julio 2020 (7 años)	
23		Maestría en Ciencias de la Educación	Presencial	Armenia	54873	MEN 15827 - 3 agosto 2016	

No.	Facultad	Programa Académico	Metodología	Localidades de cubrimiento autorizadas por el MEN	No. Registro SNIES	Resolución MEN Registro Calificado	Resolución MEN Acreditación
24	Ciencias de la Educación	Doctorado en Ciencias de la Educación (Red RUDECOLOMBIA)	Presencial	Barranquilla, Cartagena, Santa Marta, Popayán, Pasto, Armenia, Ibagué, Tunja, Pereira	7170	MEN 6107 - 9 abril 2018 (7 años)	
30	Ciencias de la Salud	Enfermería	Presencial	Armenia	20619	MEN 017062 - 27 diciembre 2019 (7 años)	
31		Medicina	Presencial	Armenia	831	MEN 1099 - 30 enero 2019 (7 años)	MEN 9424 - 8 junio 2018 (6 años)
32		Gerontología	Presencial	Armenia	102153	MEN 019926 - 22 octubre 2020 (7 años)	
33		Seguridad y Salud en el Trabajo	A distancia y Virtual	Armenia, Buenaventura, Buga, Pereira, Manizales, Cali	103860 110382	MEN 007010 - 22 abril 2021 (7 años)	
34		Maestría en Ciencias Biomédicas	Presencial	Armenia	15784	MEN 8057 - 17 mayo 2018 (7 años)	MEN 24516 - 10 noviembre 2017 (6 años)
35		Maestría en Prevención de Riesgos Laborales	Presencial	Armenia	104762	MEN 10550 - 14 julio 2015 (7 años)	
36		Especialización en Pediatría	Presencial	Armenia	106138	MEN 2031 - 15 febrero 2017 (7 años)	
37		Doctorado en Ciencias Biomédicas (Red UQ, U. Caldas, UTP y U. Tolima)	Presencial	Armenia, Manizales, Pereira, Ibagué	54197	MEN 10544 - 14 julio 2015 (7 años)	
39	Ciencias Económicas, Administrativas y Contables	Administración de Negocios Presencial	Presencial	Armenia	52168	MEN 16677 - 20 noviembre 2013 (7 años)	
40		Administración de Negocios Distancia	A distancia	Armenia, Buga, Manizales, Pereira, Cali, Buenaventura	13390	MEN 6188 - 5 mayo 2014 (7 años)	
41		Administración Financiera	A distancia	Armenia, Cali, Manizales, Pereira, Buga, Buenaventura,	53751	MEN 14031 - 7 septiembre 2015 (7 años)	
42		Contaduría Pública	Presencial	Armenia	834	MEN 29127 - 26 diciembre 2017	MEN 020199 - 11 diciembre 2015 (6 años)
43		Economía	Presencial	Armenia	53837	MEN 008916 - 21 mayo 2021 (7 años)	
44		Especialización en Contabilidad Financiera Internacional	Presencial	Armenia	108753	MEN 015636 - 18 diciembre 2019 (7 años)	
45		Especialización en Gerencia Estratégica de la Auditoría Interna	Presencial	Armenia	108893	MEN 015065 - 18 diciembre 2019 (7 años)	



No.	Facultad	Programa Académico	Metodología	Localidades de cubrimiento autorizadas por el MEN	No. Registro SNIES	Resolución MEN Registro Calificado	Resolución MEN Acreditación
46	Ciencias Económicas, Administrativas y Contables	Especialización en Gerencia Tributaria Internacional	Presencial	Armenia	109198	MEN 015280 - 18 diciembre 2019 (7 años)	
47		Maestría en Administración	Presencial	Armenia	102239	MEN 15299 - 18 diciembre 2019 (7 años)	
48		Maestría en Auditoría y Control	Presencial	Armenia	108999	MEN 015279 - 18 diciembre 2019 (7 años)	
48		Maestría en Agronegocios del Café	Presencial	Armenia	110339	MEN 007621 - 5 mayo 2021 (7 años)	
49	Ciencias Humanas y Bellas Artes	Artes Visuales	Presencial	Armenia	102267	MEN 15660 - 18 diciembre 2019 (7 años)	-
50		Comunicación Social-Periodismo	Presencial	Armenia	4822	MEN 016153 - 18 diciembre 2019 7 años	MEN 009743- 11 septiembre 2019 (4 años)
51		Filosofía	Presencial	Armenia	14826	MEN 7764 - 10 mayo 2018 7 años	-
52		Trabajo Social	Presencial	Armenia	12577	MEN 009852 - 01 junio 2021 (7 años)	-
53		Ciencia de la Información y la Documentación, Bibliotecología y Archivística.	Virtual	Armenia	104516	MEN 013994 - 2 agosto 2021 (7 años)	-
54	Ingeniería	Ingeniería Civil	Presencial	Armenia	835	MEN 012616 - 12 julio 2021 7 años	MEN 012616 - 12 julio 2021 (4 años)
55		Ingeniería de Sistemas y Computación	Presencial	Armenia	4241	MEN 006591 - 26 junio 2019 (7 años)	MEN 16764 - 24 agosto 2017 (4 años)
56		Ingeniería Electrónica	Presencial	Armenia	4240	MEN 013841 - 15 agosto 2018 (7 años)	MEN 11565 - 17 julio 2018 (6 años)
57		Ingeniería Topográfica y Geomática	Presencial	Armenia	108664	MEN 14807 - 17 diciembre 2019 (7 años)	
58		Tecnología en Obras Civiles	A distancia	Armenia, Manizales, Cali, Buga, Pereira, Buenaventura	818	MEN 002740 - 18 marzo 2019 (7 años)	
59		Tecnología en Levantamientos Topográficos	Presencial	Armenia	108487	MEN 010919 - 17 octubre 2019 (7 años)	
61		Maestría en Ingeniería	Presencial	Armenia	103589	MEN 014215 - 4 agosto 2020 (7 años)	

# 2

## Población Estudiantil

## 2. POBLACIÓN ESTUDIANTIL

### 2.1 Cupos ofrecidos.

Tabla 1. Cupos ofrecidos en programas de pregrado y posgrado.

Programa Académico	Cupo MEN 2021-1	Cupo MEN 2021-2	Año 2021
<b>Metodología Presencial</b>			
Administración de Negocios Presencial	80	80	160
Artes Visuales	30	30	60
Biología	70	70	140
Comunicación Social-Periodismo	50	45	95
Contaduría Pública Diurno	45	45	90
Contaduría Pública Nocturno	80	80	160
Economía Diurna	45	45	90
Economía Nocturna	40	40	80
Enfermería	0	40	40
Filosofía	45	45	90
Física	40	40	80
Gerontología	40	40	80
Trabajo Social	45	45	90
Ingeniería Civil	80	80	160
Ingeniería de Alimentos Diurno	50	50	100
Ingeniería de Alimentos Nocturna	40	40	80
Ingeniería de Sistemas y Computación Diurno	80	80	160
Ingeniería de Sistemas y Computación Nocturno	80	80	160
Ingeniería Electrónica	70	70	140
Ingeniería Topográfica y Geomática	80	80	160
Lic. Ciencias Naturales y Educación Ambiental	40	40	80
Lic. Educación Física, Recreación y Deportes	80	80	160
Lic. Educación Infantil	80	80	160
Lic. Lenguas Modernas con Énfasis en Inglés y Francés Diurna	80	80	160
Lic. Lenguas Modernas con Énfasis en Inglés y Francés Nocturna	60	60	120
Lic. Literatura y Lengua Castellana	40	40	80
Lic. Matemáticas	40	40	80
Medicina	0	50	50
Química	60	60	120
Zootecnia	50	50	100
Tecnología en Instrumentación Electrónica Diurna	60	60	120
Tecnología en Instrumentación Electrónica Nocturna	45	45	90
<b>Metodología Distancia y Virtual</b>			
Tecnología en Obras Civiles - Armenia	50	50	600
Tecnología en Obras Civiles - Pereira	50	50	
Tecnología en Obras Civiles - Buenaventura	50	50	
Tecnología en Obras Civiles - Manizales	50	50	
Tecnología en Obras Civiles - Buga	50	50	
Tecnología en Obras Civiles - Cali	50	50	
Administración de Negocios Distancia - Armenia	80	80	560
Administración de Negocios Distancia - Pereira	40	40	
Administración de Negocios Distancia - Buenaventura	40	40	
Administración de Negocios Distancia - Manizales	40	40	



Programa Académico	Cupo MEN 2021-1	Cupo MEN 2021-2	Año 2021
Administración de Negocios Distancia – Buga	40	40	
Administración de Negocios Distancia - Cali	40	40	
Administración Financiera - Armenia	80	80	720
Administración Financiera - Pereira	40	40	
Administración Financiera - Buenaventura	40	40	
Administración Financiera - Manizales	40	40	
Administración Financiera - Buga	80	80	
Administración Financiera - Cali	80	80	
Ciencia de la Información y la Documentación, Bibliotecología y Archivística (CIDBA)	150	150	
Sistema y Seguridad en el Trabajo - Virtual	0	120	120
Sistema y Seguridad en el Trabajo - Armenia	80	120	600
Sistema y Seguridad en el Trabajo - Pereira	40	60	
Sistema y Seguridad en el Trabajo - Buenaventura	40	40	
Sistema y Seguridad en el Trabajo - Manizales	40	0	
Sistema y Seguridad en el Trabajo - Buga	40	60	
Sistema y Seguridad en el Trabajo - Cali	80	0	
Metodología Posgrados			
Especialización en Pediatría - Anual	0	2	2
Especialización en Contabilidad Financiera Internacional - Semestral	25	25	50
Especialización en Gerencia Estratégica de la Auditoría Interna - Semestral	25	25	50
Especialización en Gerencia Tributaria Internacional - Semestral	25	25	50
Maestría en Biomatemáticas - Anual	10	0	10
Maestría en Ciencias - Biología Vegetal - Anual	20	0	20
Maestría en Química - Anual	15	0	15
Maestría en Ciencias Biomédicas - Semestral	15	15	30
Maestría en Ciencias de la Educación - Anual	45	0	45
Maestría en Administración – Semestral	25	25	50
Maestría en Auditoría y Control de Gestión - Semestral	25	25	50
Maestría en Prevención de Riesgos Laborales - Anual	25	0	25
Maestría en Ingeniería - Anual	64	0	64
Maestría en Procesos Agroindustriales - semestral	20	20	40
Maestría en Medio Ambienté - Anual	20	0	20
Maestría en Agronegocios del Café	0	25	25
Doctorado en Ciencias Biomédicas - Anual	4	0	4
Doctorado en Ciencias de la Educación - Anual	Según oferta de plazas de los grupos y líneas de formación doctoral		
Doctorado en Ciencias - Anual	12	0	12

Fuente: Oficina de Admisiones y Registro

## 2.2 Inscritos.

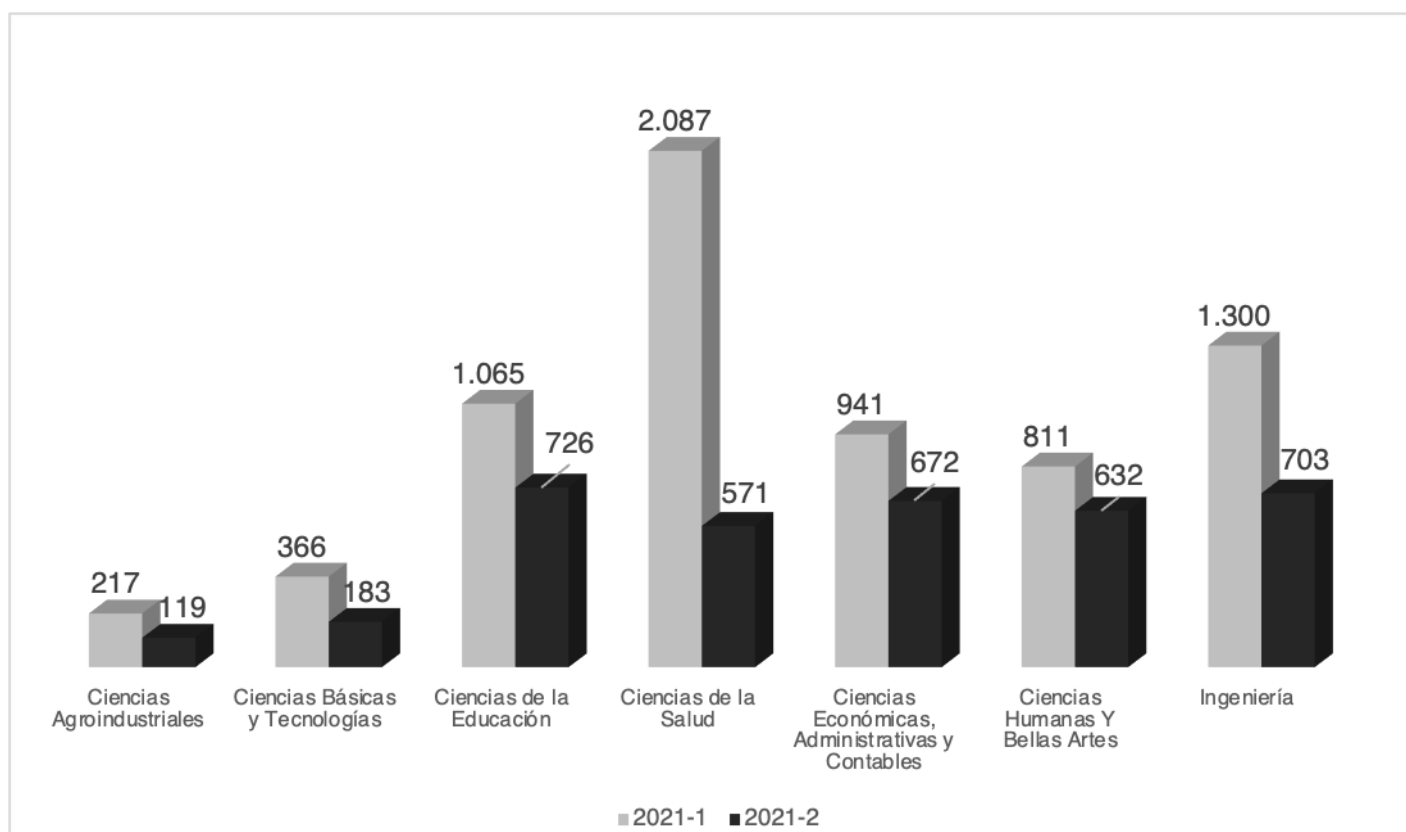
Tabla 2. Inscritos por facultad, programa y género.

Facultad / Programa	2021-1			2021-2			Total Año		
	F	M	Total	F	M	Total	F	M	Total
Ciencias Agroindustriales	131	86	217	74	45	119	205	131	336
Ingeniería de Alimentos	47	40	87	26	13	39	73	53	126
Maestría en Procesos Agroindustriales	3	2	5				3	2	5
Zootecnia	81	44	125	48	32	80	129	76	205

Facultad / Programa	2021-1			2021-2			Total Año		
	F	M	Total	F	M	Total	F	M	Total
Ciencias Básicas y Tecnologías	153	213	366	83	100	183	236	313	549
Biología	92	56	148	58	24	82	150	80	230
Doctorado en Ciencias		3	3	3	2	5	3	5	8
Física	8	37	45	6	21	27	14	58	72
Maestría en Biomatemática	1	3	4		1	1	1	4	5
Maestría en Ciencias - Biología Vegetal	3	2	5				3	2	5
Maestría en Química		6	6				0	6	6
Química	39	38	77	12	17	29	51	55	106
Tecnología en Instrumentación Electrónica	10	68	78	4	35	39	14	103	117
Ciencias de la Educación	593	472	1.065	404	322	726	997	794	1.791
Lic. Ciencias Naturales y Educación Ambiental	28	12	40	20	7	27	48	19	67
Lic. Educación Física, Recreación y Deportes	50	168	218	31	114	145	81	282	363
Lic. Educación Infantil	126	12	138	108	9	117	234	21	255
Lic. Lenguas Modernas Con Énf. Inglés y Francés	335	224	559	217	159	376	552	383	935
Lic. Literatura y Lengua Castellana	36	28	64	22	18	40	58	46	104
Lic. Matemáticas	12	21	33	6	15	21	18	36	54
Maestría en Ciencias de la Educación	6	7	13				6	7	13
Ciencias de la Salud	1.424	663	2.087	450	121	571	1.874	784	2.658
Doctorado en Ciencias Biomédicas	1	2	3	1		1	2	2	4
Enfermería	286	72	358	2	1	3	288	73	361
Especialización en Pediatría				15	2	17	15	2	17
Gerontología	35	9	44	26	7	33	61	16	77
Maestría en Ciencias Biomédicas	3	1	4				3	1	4
Maestría en Prevención de Riesgos Laborales				3	3	6	3	3	6
Medicina	682	434	1.116	2		2	684	434	1.118
Seguridad y Salud en el Trabajo	417	145	562	258	74	332	675	219	894
Seguridad y Salud en el Trabajo (Virtual)				143	34	177	143	34	177
Ciencias Económicas, Administrativas y Contables	531	410	941	405	267	672	936	677	1.613
Administración de Negocios Distancia	83	56	139	94	54	148	177	110	287
Administración de Negocios Presencial	112	98	210	67	59	126	179	157	336
Administración Financiera	80	45	125	82	42	124	162	87	249
Contaduría Pública	192	133	325	124	70	194	316	203	519
Economía	47	66	113	29	35	64	76	101	177
Esp. Contabilidad Financiera Internacional	1		1				1	0	1
Esp. Gerencia Estratégica de la Auditoría Interna	3	3	6	2	1	3	5	4	9
Esp. Gerencia Tributaria Internacional	1	1	2	3	1	4	4	2	6
Maestría en Administración	4	3	7	2	3	5	6	6	12
Maestría en Auditoría y Control de Gestión	8	5	13	2	2	4	10	7	17
Ciencias Humanas Y Bellas Artes	557	254	811	450	182	632	1.007	436	1.443
Artes Visuales	62	55	117	49	41	90	111	96	207
CIDBA	223	83	306	219	83	302	442	166	608
Comunicación Social Periodismo	105	60	165	65	27	92	170	87	257
Filosofía	8	19	27	7	11	18	15	30	45
Maestría en Medio Ambiente	4	1	5				4	1	5
Trabajo Social	155	36	191	110	20	130	265	56	321
Ingeniería	280	1.020	1.300	186	517	703	466	1.537	2.003
Ingeniería Civil	123	315	438	56	111	167	179	426	605
Ingeniería de Sistemas y Computación	76	382	458	58	225	283	134	607	741
Ingeniería Electrónica	19	98	117	12	48	60	31	146	177
Ingeniería Topográfica y Geomática	37	95	132	34	57	91	71	152	223
Maestría en Ingeniería	1	16	17				1	16	17
Tecnología en Obras Civiles	24	114	138	26	76	102	50	190	240
Total	3.669	3.118	6.787	2.052	1.554	3.606	5.721	4.672	10.393

Fuente: Oficina de Admisiones y Registro

Ilustración 1. Inscritos por facultades



Fuente: Oficina de Admisiones y Registro

Tabla 3. Inscritos por estado civil y género.

Estado Civil	2021-1			2021-2			Total Año		
	F	M	Total	F	M	Total	F	M	Total
Casado (C)	127	75	202	114	58	172	241	133	374
Divorciado (D)	6	4	10	6	3	9	12	7	19
Otro (Ot)	28	28	56	19	12	31	47	40	87
Religiosos (R)	1	2	3				1	2	3
Separado (Sep)	22	11	33	23	11	34	45	22	67
Soltero (S)	3.319	2.860	6.179	1.736	1.382	3.118	5.055	4.242	9.297
Unión Libre (UL)	166	137	303	153	87	240	319	224	543
Viudo (V)		1	1	1	1	2	1	2	3
Total	3.669	3.118	6.787	2.052	1.554	3.606	5.721	4.672	10.393

Fuente: Área de Sistemas de Información Oficina de Planeación y Desarrollo.

Tabla 4. Inscritos por programa académico y estado civil.

Facultad / Programa	20211								20212							
	C	D	Ot	R	Sep	S	UL	V	C	D	Ot	Sep	S	UL	V	
Ciencias Agroindustriales	1		1		2	202	11		3				113	3		
Ingeniería de Alimentos						81	6		1				38			
Maestría en Procesos Agroindustriales						3	2									
Zootecnia	1		1		2	118	3		2				75	3		
Ciencias Básicas y Tecnologías	5		1		1	350	9		1		6		167	9		
Biología	1					145	2				3		77	2		
Doctorado en Ciencias	2					1			1				3	1		
Física						44	1						26	1		
Maestría en Biomatemática	1					3							1			

Facultad / Programa	20211								20212							
	C	D	Ot	R	Sep	S	UL	V	C	D	Ot	Sep	S	UL	V	
Maestría en Ciencias - Biología Vegetal						4	1									
Maestría en Química						5	1									
Química	1		1			73	2				3		26			
Tecnología en Instrumentación Electrónica					1	75	2						34	5		
Ciencias de la Educación	16	3	11	2	3	1.004	26		23		5	4	678	15	1	
Lic. Ciencias Naturales y Educación Ambiental						40							26	1		
Lic. Educación Física, Recreación y Deportes	1	1	2		1	209	4		1		1	3	138	2		
Lic. Educación Infantil	6		1			124	7		7				105	5		
Lic. Lenguas Modernas con Énf. Inglés y Francés	5	1	6	1	1	533	12		12		4	1	352	6	1	
Lic. Literatura y Lengua Castellana	1	1		1		60	1		2				38			
Lic. Matemáticas	1		2		1	29			1				19	1		
Maestría en Ciencias de la Educación	2					9	2									
Ciencias de la Salud	45	2	12		11	1.945	72		43	2	2	8	457	58	1	
Doctorado En Ciencias Biomédicas	1					1	1		1							
Enfermería			3		1	352	2						3			
Especialización en Pediatría													16	1		
Gerontología	2					40	2						32	1		
Maestría en Ciencias Biomédicas						3	1									
Maestría en Prevención de Riesgos Laborales									4			1		1		
Medicina	3		5		2	1.104	2						2			
Seguridad y Salud en el Trabajo	39	2	4		8	445	64		18		2	4	272	35	1	
Seguridad y Salud en el Trabajo (Virtual)									20	2		3	132	20		
Ciencias Económicas, Activas y Contables	46	3	11		4	815	62		32	2	8	8	575	47		
Administración de Negocios Distancia	12				1	102	24		12	1	1	2	121	11		
Administración de Negocios Presencial	2		3			200	5					1	123	2		
Administración Financiera	17		1		1	90	16		13		3	4	89	15		
Contaduría Pública	9	2	4		2	294	14		6	1	3	1	173	10		
Economía	1		1			110	1		1		1		58	4		
Esp. Contabilidad Financiera Internacional						1										
Esp. Gerencia Estratégica de la Auditoría Interna			1			4	1						2	1		
Esp. Gerencia Tributaria Internacional	1					1							3	1		
Maestría en Administración	3	1				2	1						4	1		
Maestría en Auditoría y Control de Gestión	1		1			11							2	2		
Ciencias Humanas y Bellas Artes	51	1	11	1	7	669	70	1	49	3	7	10	492	71		
Artes Visuales	1		5			109	2		1		2		86	1		
CIDBA	48			1	5	192	59	1	48	3	2	10	180	59		
Comunicación Social Periodismo	1	1	2		1	159	1				1		90	1		
Filosofía			2			22	3						16	2		
Maestría en Medio Ambiente	1					2	2									
Trabajo Social			2		1	185	3				2		120	8		
Ingeniería	38	1	9		5	1.194	53		21	2	3	4	636	37		
Ingeniería Civil	5		3		2	424	4		5		2		157	3		
Ingeniería de Sistemas y Computación	7		3		2	438	8		6			1	272	4		
Ingeniería Electrónica			1			115	1				1		58	1		
Ingeniería Topográfica y Geomática	3		1			124	4		2	1			87	1		
Maestría en Ingeniería	4	1				9	3									
Tecnología en Obras Civiles	19		1		1	84	33		8	1		3	62	28		
Total	202	10	56	3	33	6.179	303	1	172	9	31	34	3.118	240	2	

C. Casado – D: Divorciado – Ot: Otro – R: Religioso – Sep: Separado – UL: Unión Libre – V: Viudo

Tabla 5. Inscritos por nacionalidad y género.

Nacionalidad	2021-1			2021-2			Total Año		
	F	M	Total	F	M	Total	F	M	Total
Aruba				1		1	1	0	1
Barbadense	1		1				1	0	1
Colombiano	3.651	3.106	6.757	2.040	1.546	3.586	5.691	4.652	10.343
Ecuatoriano					2	2	0	2	2
Español	6	4	10	2	1	3	8	5	13
Estadounidense	1	1	2		3	3	1	4	5
Islas Marianas del Norte		1	1		1	1	0	2	2
Israelí	2		2	2		2	4	0	4
Japonés		1	1				0	1	1
Peruano	2		2				2	0	2
Suizo		2	2	1		1	1	2	3
Venezolano	6	3	9	6	1	7	12	4	16
Total	3.669	3.118	6.787	2.052	1.554	3.606	5.721	4.672	10.393

Fuente: Área de Sistemas de Información Oficina de Planeación y Desarrollo.

Tabla 6. Inscritos por departamento, municipio y género.

Departamento / Municipio	2021-1			2021-2			Total Año		
	F	M	Total	F	M	Total	F	M	Total
Amazonas		4	4	2	1	3	2	5	7
Leticia		3	3	1		1	1	3	4
Miriti - Parana				1		1	1	0	1
Tarapacá		1	1		1	1	0	2	2
Antioquia	43	41	84	47	20	67	90	61	151
Amalfi					1	1	0	1	1
Andes		1	1				0	1	1
Apartado		1	1				0	1	1
Barbosa	1		1	1		1	2	0	2
Bello	5	1	6	6	3	9	11	4	15
Betania					1	1	0	1	1
Buriticá				1		1	1	0	1
Cáceres		1	1	2		2	2	1	3
Caicedo				1		1	1	0	1
Caldas		1	1				0	1	1
Caracolí		1	1		2	2	0	3	3
Carepa	1	1	2	1		1	2	1	3
Caucasia		2	2	1		1	1	2	3
Chigorodó	3	1	4	1		1	4	1	5
Copacabana		1	1				0	1	1
El Bagre		2	2		2	2	0	4	4
Envigado	2	3	5	1	2	3	3	5	8
Girardota				2		2	2	0	2
Gómez Plata	1		1				1	0	1
Guarne	1		1				1	0	1
Guatapé	1		1				1	0	1
Itagüí		1	1		2	2	0	3	3
Jardín	1	1	2				1	1	2
Jericó		1	1				0	1	1
La Ceja	2		2	3		3	5	0	5
La Estrella				1		1	1	0	1
La Unión	1		1	3		3	4	0	4
Liborina				1		1	1	0	1
Marinilla		1	1				0	1	1
Medellín	18	13	31	15	5	20	33	18	51

Departamento / Municipio	2021-1			2021-2			Total Año		
	F	M	Total	F	M	Total	F	M	Total
Montebello				1		1	1	0	1
Pueblorrico	1		1				1	0	1
Puerto Berrio	1		1				1	0	1
Puerto Triunfo				1		1	1	0	1
Rionegro		1	1				0	1	1
Sabaneta				1		1	1	0	1
Salgar	1		1	2		2	3	0	3
San Pedro de Urabá		1	1				0	1	1
San Rafael				1		1	1	0	1
Santa Rosa de Osos		2	2				0	2	2
Santafé de Antioquia	1		1				1	0	1
Santo Domingo		2	2		1	1	0	3	3
Sonsón		1	1		1	1	0	2	2
Toledo		1	1				0	1	1
Urrao	1		1	1		1	2	0	2
Yarumal	1		1				1	0	1
Arauca	5	4	9	4	5	9	9	9	18
Arauca	2	1	3	3	5	8	5	6	11
Arauquita		2	2				0	2	2
Fortul	1		1				1	0	1
Saravena		1	1				0	1	1
Tame	2		2	1		1	3	0	3
Atlántico	18	11	29	6	6	12	24	17	41
Barranquilla	12	6	18	5	4	9	17	10	27
Malambo		3	3		2	2	0	5	5
Manatí		1	1				0	1	1
Palmar De Varela	2		2				2	0	2
Ponedera	1		1				1	0	1
Puerto Colombia				1		1	1	0	1
Soledad	3	1	4				3	1	4
Bolívar	6	11	17	6	4	10	12	15	27
Arjona					1	1	0	1	1
Cartagena	3	6	9	5	2	7	8	8	16
El Carmen de Bolívar		3	3				0	3	3
Mompós					1	1	0	1	1
Santa Rosa del Sur	2	1	3				2	1	3
Tiquisio		1	1				0	1	1
Turbaco				1		1	1	0	1
Zambrano	1		1				1	0	1
Boyacá	26	10	36	18	6	24	44	16	60
Aquitania	1		1				1	0	1
Belén					1	1	0	1	1
Berbeo	1		1	1		1	2	0	2
Betitiva	1		1				1	0	1
Chiquinquirá	1		1	1		1	2	0	2
Combita	1		1	2		2	3	0	3
Cucaita	1		1				1	0	1
Duitama	2	1	3				2	1	3
Miraflores	1		1				1	0	1
Muzo	1		1				1	0	1
Nobsa				2		2	2	0	2
Paipa	2	2	4	2	1	3	4	3	7
Puerto Boyacá	1	1	2	2		2	3	1	4
Ramiriquí		1	1	1		1	1	1	2
Sogamoso	4	2	6	2	2	4	6	4	10



Departamento / Municipio	2021-1			2021-2			Total Año		
	F	M	Total	F	M	Total	F	M	Total
Togui		1	1				0	1	1
Tunja	9	2	11	5	2	7	14	4	18
<b>Caldas</b>	<b>108</b>	<b>60</b>	<b>168</b>	<b>69</b>	<b>24</b>	<b>93</b>	<b>177</b>	<b>84</b>	<b>261</b>
Aguadas		1	1				0	1	1
Anserma	3	2	5	6	4	10	9	6	15
Aránzazu	2		2		1	1	2	1	3
Belalcázar	1	2	3		3	3	1	5	6
Chinchiná	3	5	8	6	1	7	9	6	15
Filadelfia	1	1	2	1		1	2	1	3
La Dorada	8	2	10	1	1	2	9	3	12
La Merced	2		2	1		1	3	0	3
Manizales	61	34	95	41	6	47	102	40	142
Manzanares				2	1	3	2	1	3
Marmato				1		1	1	0	1
Marquetalia	1		1		1	1	1	1	2
Marulanda	1		1				1	0	1
Neira	3	1	4	1		1	4	1	5
Palestina	2	2	4	4	1	5	6	3	9
Pensilvania					1	1	0	1	1
Riosucio	2	5	7	2		2	4	5	9
Risaralda	1		1				1	0	1
Salamina	3		3		1	1	3	1	4
Samaná	3		3				3	0	3
Supía	5	1	6	3	1	4	8	2	10
Victoria					1	1	0	1	1
Villamaría	5	3	8		1	1	5	4	9
Viterbo	1	1	2				1	1	2
<b>Caquetá</b>	<b>30</b>	<b>42</b>	<b>72</b>	<b>13</b>	<b>13</b>	<b>26</b>	<b>43</b>	<b>55</b>	<b>98</b>
Belén de los Andaquies		1	1				0	1	1
Cartagena del Chaira	1	2	3	1		1	2	2	4
Currillo	1		1				1	0	1
El Doncello	5	4	9	1	2	3	6	6	12
El Paujil		1	1		1	1	0	2	2
Florencia	15	28	43	7	7	14	22	35	57
La Montañita				1		1	1	0	1
Puerto Rico	4	4	8	1	1	2	5	5	10
San José de la Fragua				1		1	1	0	1
San Vicente del Cagüan	2	2	4	1	2	3	3	4	7
Solita	1		1				1	0	1
Valparaíso	1		1				1	0	1
<b>Casanare</b>	<b>13</b>	<b>8</b>	<b>21</b>	<b>10</b>	<b>4</b>	<b>14</b>	<b>23</b>	<b>12</b>	<b>35</b>
Aguazul	7	1	8	3	1	4	10	2	12
Pore				1		1	1	0	1
Tauramena		1	1	2		2	2	1	3
Trinidad	1	1	2				1	1	2
Villanueva	2		2				2	0	2
Yopal	3	5	8	4	3	7	7	8	15
<b>Cauca</b>	<b>93</b>	<b>70</b>	<b>163</b>	<b>30</b>	<b>23</b>	<b>53</b>	<b>123</b>	<b>93</b>	<b>216</b>
Almaguer	1	1	2				1	1	2
Argelia		1	1				0	1	1
Balboa	3		3				3	0	3
Bolívar	4	7	11	2	2	4	6	9	15
Buenos Aires	2	1	3				2	1	3
Caldono				1		1	1	0	1
Caloto	1	1	2				1	1	2

Departamento / Municipio	2021-1			2021-2			Total Año		
	F	M	Total	F	M	Total	F	M	Total
Corinto	1		1	1		1	2	0	2
El Tambo	2	1	3	1		1	3	1	4
Florencia				1		1	1	0	1
Guapi				1	1	2	1	1	2
Inza		1	1				0	1	1
Jámbalo	3		3				3	0	3
La Sierra	1		1				1	0	1
La Vega	1	2	3				1	2	3
López	1	1	2				1	1	2
Mercaderes					1	1	0	1	1
Miranda		1	1	1		1	1	1	2
Morales	2	1	3		1	1	2	2	4
Páez	3		3				3	0	3
Patía	2	5	7				2	5	7
Piendamó	7	2	9	2	2	4	9	4	13
Popayán	43	34	77	12	10	22	55	44	99
Puerto Tejada	1	1	2		1	1	1	2	3
Purace	1		1	1		1	2	0	2
San Sebastián		2	2				0	2	2
Santa Rosa					1	1	0	1	1
Santander de Quilichao	9	4	13	3	1	4	12	5	17
Silvia	2	2	4	1	1	2	3	3	6
Sucre		1	1	1	2	3	1	3	4
Timbío	1		1	1		1	2	0	2
Timbiquí	2		2				2	0	2
Toribio				1		1	1	0	1
Totoró		1	1				0	1	1
Cesar	15	4	19	5	5	10	20	9	29
Aguachica	1	2	3		1	1	1	3	4
Agustín Codazzi	3		3				3	0	3
Chimichagua		2	2				0	2	2
Chiriguaná	2		2				2	0	2
Curumani					1	1	0	1	1
Gamarra	1		1				1	0	1
González					1	1	0	1	1
Manaure	1		1				1	0	1
Rio de Oro	1		1				1	0	1
San Alberto	1		1				1	0	1
Valledupar	5		5	5	2	7	10	2	12
Chocó	7	7	14	7	2	9	14	9	23
Bagadó					1	1	0	1	1
Bahía Solano	1	2	3				1	2	3
Condoto	1		1	1		1	2	0	2
Itsmína	2	1	3	4		4	6	1	7
Quibdó	3	3	6	1	1	2	4	4	8
Rio Iro		1	1				0	1	1
Unión Panamericana				1		1	1	0	1
Córdoba	3	7	10	3	7	10	6	14	20
Lorica				1		1	1	0	1
Montelíbano	1		1		1	1	1	1	2
Montería	1	5	6		6	6	1	11	12
Puerto Escondido		1	1				0	1	1
Sahagún	1	1	2	1		1	2	1	3
Tierralta				1		1	1	0	1
Cundinamarca	207	145	352	147	95	242	354	240	594



Departamento / Municipio	2021-1			2021-2			Total Año		
	F	M	Total	F	M	Total	F	M	Total
Apulo		1	1		1	1	0	2	2
Bogotá D.C.	158	117	275	110	66	176	268	183	451
Cajicá	4		4				4	0	4
Chía	3	1	4	3	2	5	6	3	9
Cota				1		1	1	0	1
Cucunuba	1		1				1	0	1
El Colegio	1	1	2				1	1	2
Facatativá	3	2	5	1	1	2	4	3	7
Funza	5	2	7	1	1	2	6	3	9
Fusagasugá	3	2	5	6	3	9	9	5	14
Gacheta				2		2	2	0	2
Girardot	3	3	6	5	1	6	8	4	12
Guaduas	3	1	4		1	1	3	2	5
Guasca	1		1				1	0	1
La Calera		1	1				0	1	1
La Mesa	1		1				1	0	1
La Vega					1	1	0	1	1
Macheta					1	1	0	1	1
Madrid	2	1	3	2		2	4	1	5
Mosquera	4	1	5		2	2	4	3	7
Nilo	2		2				2	0	2
Nocaima				1		1	1	0	1
Pacho		1	1				0	1	1
Pasca	1		1	1		1	2	0	2
Puerto Salgar		1	1	1		1	1	1	2
San Francisco		1	1				0	1	1
San Juan de Rioseco				1		1	1	0	1
Soacha	11	6	17	8	11	19	19	17	36
Tabio		1	1				0	1	1
Tena		1	1				0	1	1
Tenjo				2		2	2	0	2
Ubaté				1	1	2	1	1	2
Villapinzón	1		1				1	0	1
Viotá				1	1	2	1	1	2
Zipaquirá		1	1		2	2	0	3	3
Extranjero	2		2				2	0	2
Ciudad Extranjera	2		2				2	0	2
Guainía	1		1				1	0	1
Inírida	1		1				1	0	1
Guaviare	14	3	17	3	4	7	17	7	24
Calamar	1		1		1	1	1	1	2
El Retorno	3		3				3	0	3
Miraflores					1	1	0	1	1
San José del Guaviare	10	3	13	3	2	5	13	5	18
Huila	73	61	134	26	28	54	99	89	188
Acevedo	1	2	3				1	2	3
Aipe				1	1	2	1	1	2
Algeciras				1		1	1	0	1
Altamira		1	1				0	1	1
Baraya					1	1	0	1	1
Campoalegre	1		1	1		1	2	0	2
Garzón		4	4	1	4	5	1	8	9
Gigante	1	1	2		1	1	1	2	3
Hobo		1	1		1	1	0	2	2
Isnos	6	3	9	1	2	3	7	5	12

Departamento / Municipio	2021-1			2021-2			Total Año		
	F	M	Total	F	M	Total	F	M	Total
La Argentina	2	2	4				2	2	4
La Plata	6	4	10	2	1	3	8	5	13
Neiva	18	12	30	12	5	17	30	17	47
Oporapa	2		2				2	0	2
Paicol		3	3				0	3	3
Palermo	2		2				2	0	2
Pital					1	1	0	1	1
Pitalito	19	20	39	4	5	9	23	25	48
Rivera					2	2	0	2	2
Saladoblanco	1		1				1	0	1
San Agustín	7	4	11	2	2	4	9	6	15
Suaza	2	1	3	1		1	3	1	4
Tarqui	2		2		2	2	2	2	4
Tello	1		1				1	0	1
Tesalia	2	1	3				2	1	3
Timana		2	2				0	2	2
La Guajira	2	3	5	2		2	4	3	7
Barrancas	1		1				1	0	1
Fonseca		1	1				0	1	1
Riohacha		1	1	1		1	1	1	2
San Juan del Cesar		1	1	1		1	1	1	2
Villanueva	1		1				1	0	1
Magdalena	5	4	9	7	2	9	12	6	18
El Banco	1		1	2		2	3	0	3
Fundación		1	1				0	1	1
Santa Ana		1	1				0	1	1
Santa Marta	4	2	6	5	2	7	9	4	13
Meta	32	18	50	21	9	30	53	27	80
Acacias	2		2	2		2	4	0	4
Castilla La Nueva		3	3	3		3	3	3	6
Cumaral	1		1				1	0	1
El Castillo	1		1				1	0	1
Granada	2	4	6	2	1	3	4	5	9
Lejanías	1		1				1	0	1
Puerto López	1	1	2	1		1	2	1	3
Restrepo	1		1		3	3	1	3	4
San Juan de Arama		4	4				0	4	4
San Luis de Cubarral				1		1	1	0	1
San Martín				1		1	1	0	1
Villavicencio	23	6	29	11	4	15	34	10	44
Vista Hermosa					1	1	0	1	1
Nariño	326	204	530	71	59	130	397	263	660
Alban	3		3	1	1	2	4	1	5
Aldana	3	1	4		2	2	3	3	6
Ancuya	2	3	5	1		1	3	3	6
Arboleda				1		1	1	0	1
Barbacoas	1	2	3				1	2	3
Belén	1		1				1	0	1
Buesaco	2	1	3				2	1	3
Chachagüí	2		2				2	0	2
Colon	11	5	16	3	3	6	14	8	22
Consaca	1	2	3				1	2	3
Contadero	1	1	2				1	1	2
Córdoba	6	2	8		1	1	6	3	9
Cuaspud	3	1	4	1		1	4	1	5

Departamento / Municipio	2021-1			2021-2			Total Año		
	F	M	Total	F	M	Total	F	M	Total
Cumbal	42	20	62	8	3	11	50	23	73
Cumbitara	1		1				1	0	1
El Charco	8	3	11				8	3	11
El Peñol		1	1				0	1	1
El Rosario	1		1				1	0	1
El Tablón de Gómez	1	6	7		2	2	1	8	9
El Tambo	3		3	1		1	4	0	4
Funes		1	1		2	2	0	3	3
Guachucal	3	3	6	3	2	5	6	5	11
Guaitarilla	1	2	3	3		3	4	2	6
Gualmatan	3		3				3	0	3
Iles	1		1				1	0	1
Imues	2		2	1	1	2	3	1	4
Ipiales	41	27	68	6	11	17	47	38	85
La Cruz	3	5	8				3	5	8
La Florida	1		1		1	1	1	1	2
La Llanada	3	2	5				3	2	5
La Unión	22	10	32	5	1	6	27	11	38
Leiva	7		7	3	2	5	10	2	12
Linares	1	2	3				1	2	3
Los Andes		4	4		1	1	0	5	5
Mallama	2	1	3				2	1	3
Mosquera	1		1				1	0	1
Olaya Herrera		2	2				0	2	2
Policarpa	1	1	2				1	1	2
Potosí	5	2	7	1	1	2	6	3	9
Puerres					2	2	0	2	2
Pupiales	4	2	6	3		3	7	2	9
Ricaurte	3		3		1	1	3	1	4
Samaniego	10	10	20	2	3	5	12	13	25
San Bernardo	1	2	3				1	2	3
San Juan de Pasto	47	35	82	15	8	23	62	43	105
San Lorenzo	9	2	11		2	2	9	4	13
San Pablo	13	8	21	1		1	14	8	22
San Pedro de Cartago	3	3	6				3	3	6
Sandoná	7	10	17	2	3	5	9	13	22
Santacruz		1	1				0	1	1
Taminango	22	4	26	7	1	8	29	5	34
Tumaco	8	6	14		4	4	8	10	18
Tuquerres	10	11	21	3	1	4	13	12	25
Norte de Santander	14	9	23	6	5	11	20	14	34
Chitaga	1		1	1		1	2	0	2
Convención		1	1				0	1	1
Cúcuta	10	7	17	3	5	8	13	12	25
Cucutilla	2		2				2	0	2
Labateca				1		1	1	0	1
Ocaña		1	1				0	1	1
Pamplona	1		1	1		1	2	0	2
Putumayo	72	61	133	21	21	42	93	82	175
Colon	1	1	2				1	1	2
Leguizamo		2	2				0	2	2
Mocoa	19	16	35	4	6	10	23	22	45
Orito	8	1	9	3	1	4	11	2	13
Puerto Asís	18	18	36	8	6	14	26	24	50
Puerto Guzmán		1	1				0	1	1

Departamento / Municipio	2021-1			2021-2			Total Año		
	F	M	Total	F	M	Total	F	M	Total
San Francisco	2	2	4		1	1	2	3	5
San Miguel (La Dorada)	2	1	3		3	3	2	4	6
Santiago	1		1	1		1	2	0	2
Sibundoy	8	9	17	2	2	4	10	11	21
Valle del Guamuez (La Hormiga)	5	5	10	1		1	6	5	11
Villagarzón	8	5	13	2	2	4	10	7	17
Quindío	1.779	1.668	3.447	1.027	888	1.915	2.806	2.556	5.362
Armenia	1.040	1.021	2.061	596	586	1.182	1.636	1.607	3.243
Buenavista	8	8	16	2	3	5	10	11	21
Calarcá	261	240	501	145	113	258	406	353	759
Circasia	89	75	164	44	25	69	133	100	233
Córdoba	12	10	22	6	8	14	18	18	36
Filandia	37	42	79	22	19	41	59	61	120
Génova	17	15	32	10	5	15	27	20	47
La Tebaida	87	78	165	60	34	94	147	112	259
Montenegro	85	68	153	66	42	108	151	110	261
Pijao	17	10	27	11	7	18	28	17	45
Quimbaya	98	75	173	54	38	92	152	113	265
Salento	28	26	54	11	8	19	39	34	73
Risaralda	162	91	253	78	48	126	240	139	379
Apia	1	1	2	1		1	2	1	3
Balboa	2		2	2		2	4	0	4
Belén de Umbría	6	2	8	2	1	3	8	3	11
Dosquebradas	28	14	42	13	3	16	41	17	58
Guática	1	1	2	2	1	3	3	2	5
La Celia	1		1	1		1	2	0	2
La Virginia	4	4	8	3	1	4	7	5	12
Marsella					1	1	0	1	1
Mistrató	2	1	3				2	1	3
Pereira	90	63	153	40	35	75	130	98	228
Pueblo Rico				1	1	2	1	1	2
Quinchía	5		5	4	2	6	9	2	11
Santa Rosa de Cabal	20	5	25	8	3	11	28	8	36
Santuario	2		2	1		1	3	0	3
San Andrés y Providencia				2	1	3	2	1	3
San Andrés				2	1	3	2	1	3
Santander	15	17	32	18	5	23	33	22	55
Barbosa					1	1	0	1	1
Barrancabermeja	2	4	6	3	1	4	5	5	10
Bucaramanga	5	7	12	8		8	13	7	20
Cimitarra	1	1	2	1		1	2	1	3
Curití	1		1				1	0	1
Floridablanca	2		2	1		1	3	0	3
Girón		2	2				0	2	2
Landázuri				1		1	1	0	1
Málaga		1	1				0	1	1
Palmar	1		1				1	0	1
Piedecuesta				2	2	4	2	2	4
Puente Nacional	1		1	1		1	2	0	2
Rionegro	1		1				1	0	1
Sabana de Torres	1		1				1	0	1
San Gil		1	1	1	1	2	1	2	3
Socorro		1	1				0	1	1
Sucre	3	3	6	6	2	8	9	5	14
El Roble	1		1	1		1	2	0	2

Departamento / Municipio	2021-1			2021-2			Total Año		
	F	M	Total	F	M	Total	F	M	Total
La Unión				2		2	2	0	2
San Benito Abad		1	1				0	1	1
San Marcos				1	1	2	1	1	2
Sincelejo	2	2	4	2	1	3	4	3	7
Tolima	89	106	195	50	50	100	139	156	295
Ambalema	1		1				1	0	1
Ataco				1		1	1	0	1
Cajamarca	9	16	25	11	12	23	20	28	48
Carmen Apicalá		2	2	1		1	1	2	3
Casabianca		1	1		1	1	0	2	2
Chaparral	2	4	6	1	1	2	3	5	8
Coello		3	3		1	1	0	4	4
Coyaima	1	2	3		2	2	1	4	5
Dolores					1	1	0	1	1
Espinal	3	3	6		1	1	3	4	7
Falan		1	1		1	1	0	2	2
Flandes		2	2				0	2	2
Fresno				2	2	4	2	2	4
Herveo	1		1				1	0	1
Honda	1	1	2	2	1	3	3	2	5
Ibagué	53	52	105	19	12	31	72	64	136
Icononzo				1		1	1	0	1
Líbano	3	4	7	4	3	7	7	7	14
Mariquita	3	4	7	1	1	2	4	5	9
Melgar	2		2	1	4	5	3	4	7
Murillo	1		1				1	0	1
Ortega					1	1	0	1	1
Planadas	4	1	5	1	1	2	5	2	7
Prado				1	1	2	1	1	2
Purificación		1	1	2		2	2	1	3
Rioblanco		4	4	1		1	1	4	5
Roncesvalles		1	1		1	1	0	2	2
Rovira	2		2				2	0	2
Saldaña	1	1	2		2	2	1	3	4
San Luis	1	1	2		1	1	1	2	3
Santa Isabel		1	1				0	1	1
Venadillo	1	1	2				1	1	2
Villarrica				1		1	1	0	1
Valle del Cauca	503	443	946	345	215	560	848	658	1.506
Alcalá	6	5	11	3	4	7	9	9	18
Andalucía	5	8	13	7	3	10	12	11	23
Ansermanuevo		3	3	1	1	2	1	4	5
Argelia		2	2				0	2	2
Bolívar	3	6	9		3	3	3	9	12
Buenaventura	101	58	159	66	39	105	167	97	264
Buga	23	21	44	16	11	27	39	32	71
Bugalagrande	6	4	10	5	3	8	11	7	18
Caicedonia	25	24	49	12	8	20	37	32	69
Cali	88	66	154	63	33	96	151	99	250
Calima	4	3	7	3	2	5	7	5	12
Candelaria	3	2	5	1		1	4	2	6
Cartago	35	28	63	19	19	38	54	47	101
Dagua	2	1	3		1	1	2	2	4
El Águila	2	2	4				2	2	4
El Cairo	3		3				3	0	3

Departamento / Municipio	2021-1			2021-2			Total Año		
	F	M	Total	F	M	Total	F	M	Total
El Cerrito	2		2	6	1	7	8	1	9
El Dovio	2		2	3		3	5	0	5
Florida	1	5	6	1	2	3	2	7	9
Ginebra	1	3	4	1		1	2	3	5
Guacarí	3	10	13	5	2	7	8	12	20
Jamundí	8	4	12	2	2	4	10	6	16
La Unión	13	6	19	5	1	6	18	7	25
La Victoria	2	1	3	3	1	4	5	2	7
Obando		1	1	1		1	1	1	2
Palmira	19	12	31	15	8	23	34	20	54
Pradera	4	1	5	3		3	7	1	8
Restrepo	2	5	7	4		4	6	5	11
Riofrio	2	3	5	1	1	2	3	4	7
Roldanillo	16	26	42	10	4	14	26	30	56
San Pedro	1	1	2	1	2	3	2	3	5
Sevilla	30	51	81	26	24	50	56	75	131
Toro	4	2	6	2	2	4	6	4	10
Trujillo		2	2	1	3	4	1	5	6
Tuluá	55	58	113	45	25	70	100	83	183
Ulloa	1	1	2	1	2	3	2	3	5
Versalles	4	1	5				4	1	5
Vijes	1		1				1	0	1
Yotoco	1		1	2		2	3	0	3
Yumbo	12	1	13	3	3	6	15	4	19
Zarzal	13	16	29	8	5	13	21	21	42
Vaupés	2	2	4	2	2	4	4	4	8
Mitú	2	2	4	2	2	4	4	4	8
Vichada	1	1	2				1	1	2
La Primavera	1		1				1	0	1
Puerto Carreño		1	1				0	1	1
Total	3.669	3.118	6.787	2.052	1.554	3.606	5.721	4.672	10.393

Fuente: Área de Sistemas de Información Oficina de Planeación y Desarrollo.

Tabla 7. Inscritos por municipios del Quindío y género.

Facultad / Programa / Municipio	20211			20211			Total Anual		
	F	M	Total	F	M	Total	F	M	Total
Ciencias Agroindustriales	90	62	152	51	27	78	141	89	230
Ingeniería de Alimentos	31	31	62	18	6	24	49	37	86
Armenia	25	18	43	13	3	16	38	21	59
Buenavista	1		1				1	0	1
Calarcá	1	8	9	2		2	3	8	11
Circasia		1	1				0	1	1
La Tebaida	2	1	3	1		1	3	1	4
Montenegro	2	2	4	1	2	3	3	4	7
Pijao				1		1	1	0	1
Quimbaya		1	1				0	1	1
Salento					1	1	0	1	1
Maestría en Procesos Agroindustriales	2	1	3				2	1	3
Armenia	1	1	2				1	1	2
Calarcá	1		1				1	0	1
Zootecnia	57	30	87	33	21	54	90	51	141
Armenia	26	16	42	15	8	23	41	24	65
Buenavista	2	1	3	1		1	3	1	4
Calarcá	10	9	19	6	4	10	16	13	29

Facultad / Programa / Municipio	20211			20211			Total Anual		
	F	M	Total	F	M	Total	F	M	Total
Circasia	7		7	2	1	3	9	1	10
Córdoba					1	1	0	1	1
Filandia				1	1	2	1	1	2
Génova				1		1	1	0	1
La Tebaida	4		4	2		2	6	0	6
Montenegro	3	2	5	2	1	3	5	3	8
Pijao	2		2	1		1	3	0	3
Quimbaya	3	2	5	1	4	5	4	6	10
Salento				1	1	2	1	1	2
Ciencias Básicas y Tecnologías	81	131	212	47	58	105	128	189	317
Biología	48	29	77	31	8	39	79	37	116
Armenia	25	18	43	17	4	21	42	22	64
Calarcá	6	4	10	5	1	6	11	5	16
Circasia	5	2	7	1		1	6	2	8
Filandia	1	1	2				1	1	2
La Tebaida	3		3	3	1	4	6	1	7
Montenegro	3		3	2		2	5	0	5
Pijao	2		2				2	0	2
Quimbaya	3	4	7	3	1	4	6	5	11
Salento					1	1	0	1	1
Doctorado en Ciencias		3	3	3	2	5	3	5	8
Armenia		3	3	1	2	3	1	5	6
Circasia				1		1	1	0	1
Filandia				1		1	1	0	1
Física	4	13	17	3	11	14	7	24	31
Armenia	4	7	11	2	8	10	6	15	21
Buenavista					1	1	0	1	1
Calarcá		1	1	1		1	1	1	2
Circasia		1	1				0	1	1
La Tebaida					1	1	0	1	1
Montenegro		1	1				0	1	1
Pijao					1	1	0	1	1
Quimbaya		3	3				0	3	3
Maestría en Biomatemática	1	2	3		1	1	1	3	4
Armenia	1	1	2		1	1	1	2	3
La Tebaida		1	1				0	1	1
Maestría en Ciencias - Biología Vegetal	2	2	4				2	2	4
Armenia	2	1	3				2	1	3
Montenegro		1	1				0	1	1
Maestría en Química		6	6				0	6	6
Armenia		5	5				0	5	5
Montenegro		1	1				0	1	1
Química	19	25	44	6	7	13	25	32	57
Armenia	8	18	26	4	5	9	12	23	35
Calarcá	4	2	6				4	2	6
Circasia	2	2	4	2		2	4	2	6
Filandia		2	2				0	2	2
La Tebaida	1		1				1	0	1
Montenegro	1		1		1	1	1	1	2
Quimbaya	1	1	2		1	1	1	2	3
Salento	2		2				2	0	2
Tecnología en Instrumentación Electrónica	7	51	58	4	29	33	11	80	91
Armenia	5	33	38	3	20	23	8	53	61
Calarcá		4	4	1	2	3	1	6	7
Circasia		1	1				0	1	1



Facultad / Programa / Municipio	20211			20211			Total Anual		
	F	M	Total	F	M	Total	F	M	Total
Córdoba		1	1				0	1	1
Filandia					2	2	0	2	2
La Tebaida	2	9	11		4	4	2	13	15
Montenegro		1	1				0	1	1
Pijao					1	1	0	1	1
Quimbaya		2	2				0	2	2
Ciencias de la Educación	431	331	762	271	225	496	702	556	1.258
Lic. Ciencias Naturales y Educación Ambiental	15	9	24	13	3	16	28	12	40
Armenia	10	8	18	7	1	8	17	9	26
Calarcá	2	1	3	2		2	4	1	5
Circasia	3		3		1	1	3	1	4
La Tebaida				3		3	3	0	3
Montenegro					1	1	0	1	1
Quimbaya				1		1	1	0	1
Lic. Educación Física, Recreación y Deportes	37	113	150	22	71	93	59	184	243
Armenia	23	71	94	13	47	60	36	118	154
Buenavista		2	2				0	2	2
Calarcá	1	15	16		11	11	1	26	27
Circasia	2	1	3	1	1	2	3	2	5
Córdoba		1	1				0	1	1
Filandia		1	1	1		1	1	1	2
Génova	3		3	1		1	4	0	4
La Tebaida	3	6	9	1	4	5	4	10	14
Montenegro	3	9	12	3	2	5	6	11	17
Pijao		2	2				0	2	2
Quimbaya		5	5	1	4	5	1	9	10
Salento	2		2	1	2	3	3	2	5
Lic. Educación Infantil	93	11	104	78	8	86	171	19	190
Armenia	56	10	66	49	7	56	105	17	122
Buenavista				1		1	1	0	1
Calarcá	13		13	8		8	21	0	21
Circasia	6	1	7	6		6	12	1	13
Filandia	1		1				1	0	1
Génova	1		1				1	0	1
La Tebaida	10		10	3		3	13	0	13
Montenegro	2		2	7		7	9	0	9
Quimbaya	2		2	3	1	4	5	1	6
Salento	2		2	1		1	3	0	3
Lic. Lenguas Modernas con Énfasis en Inglés y Francés	249	162	411	137	125	262	386	287	673
Armenia	145	96	241	82	84	166	227	180	407
Buenavista	1		1				1	0	1
Calarcá	34	35	69	18	19	37	52	54	106
Circasia	12	3	15	9	4	13	21	7	28
Córdoba	3	1	4	1	1	2	4	2	6
Filandia	8	4	12	3	2	5	11	6	17
Génova	1	1	2				1	1	2
La Tebaida	21	7	28	9	1	10	30	8	38
Montenegro	9	9	18	6	10	16	15	19	34
Pijao	4	2	6	2	1	3	6	3	9
Quimbaya	9	3	12	6	3	9	15	6	21
Salento	2	1	3	1		1	3	1	4
Lic. Literatura y Lengua Castellana	26	19	45	17	12	29	43	31	74
Armenia	19	12	31	11	6	17	30	18	48
Calarcá	4	3	7	2	5	7	6	8	14



Facultad / Programa / Municipio	20211			20211			Total Anual		
	F	M	Total	F	M	Total	F	M	Total
Circasia		1	1	2	1	3	2	2	4
Filandia	1		1				1	0	1
Génova		1	1				0	1	1
La Tebaida	1		1	1		1	2	0	2
Montenegro		1	1	1		1	1	1	2
Quimbaya	1	1	2				1	1	2
Lic. Matemáticas	5	11	16	4	6	10	9	17	26
Armenia	2	6	8	3	4	7	5	10	15
Calarcá	3	2	5				3	2	5
Circasia		1	1				0	1	1
Córdoba				1		1	1	0	1
Filandia					1	1	0	1	1
La Tebaida					1	1	0	1	1
Montenegro		1	1				0	1	1
Quimbaya		1	1				0	1	1
Maestría en Ciencias de la Educación	6	6	12				6	6	12
Armenia	3	5	8				3	5	8
Calarcá	2		2				2	0	2
Circasia		1	1				0	1	1
Córdoba	1		1				1	0	1
Ciencias de la Salud	463	197	660	142	45	187	605	242	847
Doctorado en Ciencias Biomédicas		2	2				0	2	2
Armenia		1	1				0	1	1
La Tebaida		1	1				0	1	1
Enfermería	129	30	159	1	1	2	130	31	161
Armenia	65	16	81		1	1	65	17	82
Buenavista	1		1				1	0	1
Calarcá	15	2	17	1		1	16	2	18
Circasia	8	3	11				8	3	11
Córdoba	1	1	2				1	1	2
Filandia	3	2	5				3	2	5
Génova	2		2				2	0	2
La Tebaida	6		6				6	0	6
Montenegro	10	4	14				10	4	14
Pijao	1	1	2				1	1	2
Quimbaya	15	1	16				15	1	16
Salento	2		2				2	0	2
Especialización en Pediatría				4		4	4	0	4
Armenia				3		3	3	0	3
Salento				1		1	1	0	1
Gerontología	18	6	24	15	4	19	33	10	43
Armenia	9	3	12	7	3	10	16	6	22
Calarcá	5	2	7	3		3	8	2	10
Circasia	2	1	3				2	1	3
La Tebaida	1		1				1	0	1
Montenegro				2	1	3	2	1	3
Pijao				1		1	1	0	1
Quimbaya	1		1	1		1	2	0	2
Salento				1		1	1	0	1
Maestría en Ciencias Biomédicas	3	1	4				3	1	4
Armenia	3	1	4				3	1	4
Maestría en Prevención de Riesgos Laborales				2	2	4	2	2	4
Armenia				2	2	4	2	2	4
Medicina	196	116	312	1		1	197	116	313
Armenia	120	67	187	1		1	121	67	188

Facultad / Programa / Municipio	20211			20211			Total Anual		
	F	M	Total	F	M	Total	F	M	Total
Buenavista	1	1	2				1	1	2
Calarcá	24	12	36				24	12	36
Circasia	9	8	17				9	8	17
Filandia	2	4	6				2	4	6
Génova	1	3	4				1	3	4
La Tebaida	6	4	10				6	4	10
Montenegro	7	3	10				7	3	10
Pijao	2		2				2	0	2
Quimbaya	17	7	24				17	7	24
Salento	7	7	14				7	7	14
Seguridad y Salud en el Trabajo	117	42	159	94	30	124	211	72	283
Armenia	53	21	74	43	15	58	96	36	132
Buenavista	1		1				1	0	1
Calarcá	28	5	33	12	8	20	40	13	53
Circasia	6	3	9	3	1	4	9	4	13
Córdoba	2	1	3	2	1	3	4	2	6
Filandia	3	1	4	3		3	6	1	7
Génova	1	1	2	2		2	3	1	4
La Tebaida	4	2	6	6	2	8	10	4	14
Montenegro	5	2	7	12	2	14	17	4	21
Pijao	1		1				1	0	1
Quimbaya	13	6	19	10	1	11	23	7	30
Salento				1		1	1	0	1
Seguridad y Salud en el Trabajo (Virtual)				25	8	33	25	8	33
Armenia				12	5	17	12	5	17
Calarcá				3		3	3	0	3
Circasia					1	1	0	1	1
Filandia				2	1	3	2	1	3
Génova				1		1	1	0	1
La Tebaida				3		3	3	0	3
Montenegro				2		2	2	0	2
Pijao				1		1	1	0	1
Quimbaya				1	1	2	1	1	2
Ciencias Económicas, Activas y Contables	342	286	628	250	176	426	592	462	1.054
Administración de Negocios Distancia	45	29	74	47	32	79	92	61	153
Armenia	25	17	42	25	16	41	50	33	83
Buenavista					1	1	0	1	1
Calarcá	5	5	10	9	5	14	14	10	24
Circasia	3	1	4	3	2	5	6	3	9
Córdoba	2		2	1		1	3	0	3
Filandia	1	2	3	1	1	2	2	3	5
Génova	1	1	2		1	1	1	2	3
La Tebaida				2	3	5	2	3	5
Montenegro	3	1	4	2		2	5	1	6
Pijao		1	1	1	1	2	1	2	3
Quimbaya	4	1	5	3	2	5	7	3	10
Salento	1		1				1	0	1
Administración de Negocios Presencial	93	81	174	50	45	95	143	126	269
Armenia	58	46	104	30	35	65	88	81	169
Calarcá	11	13	24	6	6	12	17	19	36
Circasia	2	7	9		2	2	2	9	11
Córdoba	1		1				1	0	1
Filandia	1	1	2	1	1	2	2	2	4
Génova	1		1	2		2	3	0	3
La Tebaida	6	6	12	2		2	8	6	14

Facultad / Programa / Municipio	20211			20211			Total Anual		
	F	M	Total	F	M	Total	F	M	Total
Montenegro	4	4	8	4		4	8	4	12
Pijao				1		1	1	0	1
Quimbaya	5	1	6	3	1	4	8	2	10
Salento	4	3	7	1		1	5	3	8
Administración Financiera	22	18	40	24	12	36	46	30	76
Armenia	11	10	21	9	6	15	20	16	36
Calarcá	4	4	8	7	3	10	11	7	18
Circasia	1	1	2	1	1	2	2	2	4
Córdoba	1		1				1	0	1
Filandia	2	1	3				2	1	3
Génova				1		1	1	0	1
La Tebaida	1	1	2		1	1	1	2	3
Montenegro	2		2	3		3	5	0	5
Pijao				1		1	1	0	1
Quimbaya		1	1	2	1	3	2	2	4
Contaduría Pública	144	104	248	102	56	158	246	160	406
Armenia	89	62	151	67	35	102	156	97	253
Calarcá	26	20	46	15	11	26	41	31	72
Circasia	6	5	11	2	1	3	8	6	14
Córdoba				1		1	1	0	1
Filandia	2	1	3	2		2	4	1	5
Génova		1	1				0	1	1
La Tebaida	5	3	8	6		6	11	3	14
Montenegro	8	7	15	4	5	9	12	12	24
Pijao	1		1				1	0	1
Quimbaya	7	2	9	5	4	9	12	6	18
Salento		3	3				0	3	3
Economía	26	49	75	23	25	48	49	74	123
Armenia	17	32	49	13	20	33	30	52	82
Buenavista		2	2				0	2	2
Calarcá	3	7	10	3	3	6	6	10	16
Circasia	2	1	3	1		1	3	1	4
Filandia		1	1				0	1	1
Génova		1	1				0	1	1
La Tebaida		2	2	3	1	4	3	3	6
Montenegro	1	1	2	1	1	2	2	2	4
Quimbaya	2	1	3	2		2	4	1	5
Salento	1	1	2				1	1	2
Especialización en Gerencia Estratégica de la Auditoría Interna	3		3	1	1	2	4	1	5
Armenia	2		2		1	1	2	1	3
Calarcá				1		1	1	0	1
Montenegro	1		1				1	0	1
Especialización en Gerencia Tributaria Internacional		1	1	2		2	2	1	3
Armenia		1	1	1		1	1	1	2
Calarcá				1		1	1	0	1
Maestría en Administración	4	3	7	1	3	4	5	6	11
Armenia	3	2	5	1	2	3	4	4	8
Circasia	1		1				1	0	1
La Tebaida					1	1	0	1	1
Montenegro		1	1				0	1	1
Maestría en Auditoría y Control de Gestión	5	1	6		2	2	5	3	8
Armenia	4		4		2	2	4	2	6
Calarcá	1	1	2				1	1	2
Ciencias Humanas y Bellas Artes	218	113	331	157	74	231	375	187	562

Facultad / Programa / Municipio	20211			20211			Total Anual		
	F	M	Total	F	M	Total	F	M	Total
Artes Visuales	43	40	83	30	32	62	73	72	145
Armenia	29	25	54	22	18	40	51	43	94
Calarcá	5	4	9	5	3	8	10	7	17
Circasia	1	3	4		4	4	1	7	8
Córdoba					1	1	0	1	1
Filandia	1	1	2				1	1	2
Génova		1	1	1		1	1	1	2
La Tebaida	2	2	4				2	2	4
Montenegro	3	1	4		4	4	3	5	8
Quimbaya	1	1	2	2	1	3	3	2	5
Salento	1	2	3		1	1	1	3	4
CIDBA	8	2	10	8	2	10	16	4	20
Armenia	4	1	5	3	1	4	7	2	9
Calarcá	1		1	1	1	2	2	1	3
Génova	1		1				1	0	1
La Tebaida		1	1	2		2	2	1	3
Montenegro				2		2	2	0	2
Pijao	1		1				1	0	1
Salento	1		1				1	0	1
Comunicación Social Periodismo	63	36	99	42	16	58	105	52	157
Armenia	41	21	62	27	14	41	68	35	103
Buenavista	1		1				1	0	1
Calarcá	10	6	16	7	1	8	17	7	24
Circasia	1	2	3	2		2	3	2	5
Filandia	1		1	1		1	2	0	2
Génova	1	1	2				1	1	2
La Tebaida	1	2	3	2	1	3	3	3	6
Montenegro	3	2	5	2		2	5	2	7
Quimbaya	3	1	4	1		1	4	1	5
Salento	1	1	2				1	1	2
Filosofía	2	14	16	4	8	12	6	22	28
Armenia	2	7	9		4	4	2	11	13
Buenavista					1	1	0	1	1
Calarcá		2	2	2	1	3	2	3	5
Circasia		1	1	1		1	1	1	2
Filandia				1		1	1	0	1
Montenegro		2	2		1	1	0	3	3
Pijao		1	1		1	1	0	2	2
Quimbaya		1	1				0	1	1
Maestría en Medio Ambiente	4		4				4	0	4
Armenia	3		3				3	0	3
Calarcá	1		1				1	0	1
Trabajo Social	98	21	119	73	16	89	171	37	208
Armenia	58	15	73	49	13	62	107	28	135
Calarcá	14	3	17	11	1	12	25	4	29
Circasia	8		8	3		3	11	0	11
Córdoba	1		1				1	0	1
Filandia	5		5	2		2	7	0	7
Génova	2		2	1	1	2	3	1	4
La Tebaida	3	1	4	2		2	5	1	6
Montenegro	4		4	2	1	3	6	1	7
Pijao	2		2				2	0	2
Quimbaya	1	2	3	3		3	4	2	6
Ingeniería	154	548	702	109	283	392	263	831	1.094
Ingeniería Civil	59	133	192	30	50	80	89	183	272

Facultad / Programa / Municipio	20211			20211			Total Anual		
	F	M	Total	F	M	Total	F	M	Total
Armenia	31	80	111	20	26	46	51	106	157
Buenavista		1	1				0	1	1
Calarcá	8	24	32	1	3	4	9	27	36
Circasia	2	4	6	2	3	5	4	7	11
Córdoba		3	3		1	1	0	4	4
Filandia	3	4	7	1	1	2	4	5	9
Génova	1	3	4		1	1	1	4	5
La Tebaida	3	4	7	2	4	6	5	8	13
Montenegro	3	1	4	2	3	5	5	4	9
Pijao	1		1		2	2	1	2	3
Quimbaya	7	6	13	2	4	6	9	10	19
Salento		3	3		2	2	0	5	5
Ingeniería de Sistemas y Computación	57	280	337	46	162	208	103	442	545
Armenia	37	188	225	24	121	145	61	309	370
Calarcá	10	28	38	8	16	24	18	44	62
Circasia		12	12	2	2	4	2	14	16
Córdoba		1	1		3	3	0	4	4
Filandia	1	12	13	1	4	5	2	16	18
Génova	1		1		1	1	1	1	2
La Tebaida	2	13	15	3	5	8	5	18	23
Montenegro	3	8	11	3	4	7	6	12	18
Pijao		2	2	1		1	1	2	3
Quimbaya	3	14	17	3	6	9	6	20	26
Salento		2	2	1		1	1	2	3
Ingeniería Electrónica	11	52	63	6	20	26	17	72	89
Armenia	6	28	34	2	12	14	8	40	48
Calarcá	1	4	5				1	4	5
Circasia		4	4				0	4	4
Filandia	1	1	2		4	4	1	5	6
Génova		1	1				0	1	1
La Tebaida		7	7	3	3	6	3	10	13
Montenegro	2	1	3		1	1	2	2	4
Pijao		1	1				0	1	1
Quimbaya		2	2				0	2	2
Salento	1	3	4	1		1	2	3	5
Ingeniería Topográfica y Geomática	22	59	81	20	41	61	42	100	142
Armenia	13	34	47	11	29	40	24	63	87
Buenavista		1	1				0	1	1
Calarcá	6	10	16	3	8	11	9	18	27
Circasia		4	4				0	4	4
Filandia		3	3	1	1	2	1	4	5
La Tebaida		2	2	1	1	2	1	3	4
Montenegro	2	1	3	2	1	3	4	2	6
Quimbaya		4	4	1	1	2	1	5	6
Salento	1		1	1		1	2	0	2
Maestría en Ingeniería	1	9	10				1	9	10
Armenia	1	6	7				1	6	7
Calarcá		1	1				0	1	1
La Tebaida		2	2				0	2	2
Tecnología en Obras Civiles	4	15	19	7	10	17	11	25	36
Armenia	1	8	9	4	5	9	5	13	18
Calarcá	2	3	5	1	1	2	3	4	7
Córdoba		1	1				0	1	1
Génova					1	1	0	1	1
La Tebaida		1	1				0	1	1

Facultad / Programa / Municipio	20211			20211			Total Anual		
	F	M	Total	F	M	Total	F	M	Total
Montenegro	1	1	2	1	1	2	2	2	4
Pijao				1		1	1	0	1
Quimbaya		1	1		2	2	0	3	3
<b>Total</b>	<b>1.779</b>	<b>1.668</b>	<b>3.447</b>	<b>1.027</b>	<b>888</b>	<b>1.915</b>	<b>2.806</b>	<b>2.556</b>	<b>5.362</b>

Fuente: Área de Sistemas de Información Oficina de Planeación y Desarrollo.

Tabla 8. Inscritos por centros de atención tutorial.

Semestre / Programa	Pereira			Armenia			Buenaventura			Buga			Cali			Manizales		
	F	M	Total	F	M	Total	F	M	Total	F	M	Total	F	M	Total	F	M	Total
<b>2021-1</b>	<b>99</b>	<b>51</b>	<b>150</b>	<b>237</b>	<b>149</b>	<b>386</b>	<b>79</b>	<b>36</b>	<b>115</b>	<b>53</b>	<b>51</b>	<b>104</b>	<b>78</b>	<b>46</b>	<b>124</b>	<b>58</b>	<b>27</b>	<b>85</b>
Admón. de Negocios Distancia	6	6	12	53	35	88	5	7	12	4	3	7	11	3	14	4	2	6
Admón. Financiera	12	6	18	32	23	55	13	4	17	9	4	13	7	6	13	7	2	9
Seguridad y Salud en el Trabajo	75	19	94	147	49	196	59	22	81	35	13	48	54	27	81	47	15	62
Tecnología en Obras Civiles	6	20	26	5	42	47	2	3	5	5	31	36	6	10	16		8	8
<b>2021-2</b>	<b>66</b>	<b>37</b>	<b>103</b>	<b>226</b>	<b>122</b>	<b>348</b>	<b>57</b>	<b>23</b>	<b>80</b>	<b>75</b>	<b>38</b>	<b>113</b>	<b>23</b>	<b>16</b>	<b>39</b>	<b>13</b>	<b>10</b>	<b>23</b>
Admón. de Negocios Distancia	9	2	11	58	37	95	7	8	15	4	2	6	14	5	19	2		2
Admón. Financiera	9	7	16	34	17	51	7	6	13	14	4	18	7	3	10	11	5	16
Seguridad y Salud en el Trabajo	45	15	60	120	40	160	40	8	48	53	11	64						
Tecnología en Obras Civiles	3	13	16	14	28	42	3	1	4	4	21	25	2	8	10		5	5
<b>Total</b>	<b>165</b>	<b>88</b>	<b>253</b>	<b>463</b>	<b>271</b>	<b>734</b>	<b>136</b>	<b>59</b>	<b>195</b>	<b>128</b>	<b>89</b>	<b>217</b>	<b>101</b>	<b>62</b>	<b>163</b>	<b>71</b>	<b>37</b>	<b>108</b>

Fuente: Área de Sistemas de Información Oficina de Planeación y Desarrollo.

Tabla 9. Inscritos por metodología pregrado, posgrado y género.

Nivel de Formación	20211			20212			Total Anual		
	F	M	Total	F	M	Total	F	M	Total
Posgrado	39	55	94	31	15	46	70	70	140
Pregrado	3.630	3.063	6.693	2.021	1.539	3.560	5.651	4.602	10.253
<b>Total</b>	<b>3.669</b>	<b>3.118</b>	<b>6.787</b>	<b>2.052</b>	<b>1.554</b>	<b>3.606</b>	<b>5.721</b>	<b>4.672</b>	<b>10.393</b>

Fuente: Área de Sistemas de Información Oficina de Planeación y Desarrollo.

Tabla 10. Inscritos por nivel de formación y género.

Nivel de Formación	2021-1			2021-2			Total Anual		
	F	M	Total	F	M	Total	F	M	Total
Tecnología	34	182	216	30	111	141	64	293	357
Profesional	3.596	2.881	6.477	1.991	1.428	3.419	5.587	4.309	9.896
Especialización	5	4	9	20	4	24	25	8	33
Maestría	33	46	79	7	9	16	40	55	95
Doctorado	1	5	6	4	2	6	5	7	12
<b>Total</b>	<b>3.669</b>	<b>3.118</b>	<b>6.787</b>	<b>2.052</b>	<b>1.554</b>	<b>3.606</b>	<b>5.721</b>	<b>4.672</b>	<b>10.393</b>

Fuente: Área de Sistemas de Información Oficina de Planeación y Desarrollo.

Tabla 11. Inscritos por modalidad y género.

Modalidad	2021-1			2021-2			Total Anual		
	F	M	Total	F	M	Total	F	M	Total
Distancia Tradicional	604	360	964	460	246	706	1.064	606	1.670
Distancia Virtual	223	83	306	362	117	479	585	200	785
Presencial	2.842	2.675	5.517	1.230	1.191	2.421	4.072	3.866	7.938
<b>Total</b>	<b>3.669</b>	<b>3.118</b>	<b>6.787</b>	<b>2.052</b>	<b>1.554</b>	<b>3.606</b>	<b>5.721</b>	<b>4.672</b>	<b>10.393</b>

Fuente: Área de Sistemas de Información Oficina de Planeación y Desarrollo.



Tabla 12. Inscritos por Jornada y Género.

Jornada	2021-1			2021-2			Total Anual		
	F	M	Total	F	M	Total	F	M	Total
Diurna	3.312	2.737	6.049	1.741	1.254	2.995	5.053	3.991	9.044
Mixta	8	19	27	7	11	18	15	30	45
Nocturna	349	362	711	304	289	593	653	651	1.304
<b>Total</b>	<b>3.669</b>	<b>3.118</b>	<b>6.787</b>	<b>2.052</b>	<b>1.554</b>	<b>3.606</b>	<b>5.721</b>	<b>4.672</b>	<b>10.393</b>

Fuente: Área de Sistemas de Información Oficina de Planeación y Desarrollo.

Tabla 13. Inscritos por Centros de Atención y Género.

Centro de Atención	2021-1			2021-2			Total Anual		
	F	M	Total	F	M	Total	F	M	Total
Pereira	99	51	150	66	37	103	165	88	253
Distancia Tradicional	99	51	150	66	37	103	165	88	253
Armenia	3.302	2.907	6.209	1.818	1.430	3.248	5.120	4.337	9.457
Distancia Tradicional	237	149	386	226	122	348	463	271	734
Distancia Virtual	223	83	306	362	117	479	585	200	785
Presencial	2.842	2.675	5.517	1.230	1.191	2.421	4.072	3.866	7.938
Buenaventura	79	36	115	57	23	80	136	59	195
Distancia Tradicional	79	36	115	57	23	80	136	59	195
Buga	53	51	104	75	38	113	128	89	217
Distancia Tradicional	53	51	104	75	38	113	128	89	217
Cali	78	46	124	23	16	39	101	62	163
Distancia Tradicional	78	46	124	23	16	39	101	62	163
Manizales	58	27	85	13	10	23	71	37	108
Distancia Tradicional	58	27	85	13	10	23	71	37	108
<b>Total</b>	<b>3.669</b>	<b>3.118</b>	<b>6.787</b>	<b>2.052</b>	<b>1.554</b>	<b>3.606</b>	<b>5.721</b>	<b>4.672</b>	<b>10.393</b>

Fuente: Área de Sistemas de Información Oficina de Planeación y Desarrollo.

Tabla 14. Inscritos por Naturaleza de Colegio y Género.

Naturaleza Colegio	2021-1			2021-2			Total Anual		
	F	M	Total	F	M	Total	F	M	Total
Sin Reporte	29	44	73	10	11	21	39	55	94
Oficial	3.039	2.466	5.505	1.757	1.276	3.033	4.796	3.742	8.538
Privado	601	608	1.209	285	267	552	886	875	1.761
<b>Total</b>	<b>3.669</b>	<b>3.118</b>	<b>6.787</b>	<b>2.052</b>	<b>1.554</b>	<b>3.606</b>	<b>5.721</b>	<b>4.672</b>	<b>10.393</b>

Fuente: Área de Sistemas de Información Oficina de Planeación y Desarrollo.

Tabla 15. Inscritos por estrato socioeconómico.

Estrato Socioeconómico	2021-1			2021-2			Total Anual		
	F	M	Total	F	M	Total	F	M	Total
0	70	45	115	5	6	11	75	51	126
1	1.450	1.143	2.593	805	601	1.406	2.255	1.744	3.999
2	1.430	1.222	2.652	882	642	1.524	2.312	1.864	4.176
3	591	560	1.151	304	265	569	895	825	1.720
4	98	110	208	43	22	65	141	132	273
5	27	35	62	10	17	27	37	52	89
6	3	3	6	3	1	4	6	4	10
<b>Total</b>	<b>3.669</b>	<b>3.118</b>	<b>6.787</b>	<b>2.052</b>	<b>1.554</b>	<b>3.606</b>	<b>5.721</b>	<b>4.672</b>	<b>10.393</b>

Fuente: Área de Sistemas de Información Oficina de Planeación y Desarrollo.



Tabla 16. Inscritos por estrato socioeconómico facultad y programa.

Facultad / Programa	20211													
	F							M						
	0	1	2	3	4	5	6	0	1	2	3	4	5	6
<b>Ciencias Agroindustriales</b>	<b>2</b>	<b>48</b>	<b>55</b>	<b>22</b>	<b>3</b>	<b>1</b>	<b>0</b>	<b>4</b>	<b>31</b>	<b>34</b>	<b>16</b>	<b>1</b>	<b>0</b>	<b>0</b>
Ingeniería de Alimentos		19	19	8	1			2	15	15	8			
Maestría en Procesos Agroindustriales			2	1						2				
Zootecnia	2	29	34	13	2	1		2	16	17	8	1		
<b>Ciencias Básicas y Tecnologías</b>	<b>0</b>	<b>59</b>	<b>61</b>	<b>26</b>	<b>7</b>	<b>0</b>	<b>0</b>	<b>3</b>	<b>71</b>	<b>88</b>	<b>41</b>	<b>9</b>	<b>1</b>	<b>0</b>
Biología		37	35	16	4			1	22	22	9	2		
Doctorado en Ciencias										2	1			
Física			7		1				11	17	6	2	1	
Maestría en Biomatemática			1						1	2				
Maestría en Ciencias - Biología Vegetal				3							1	1		
Maestría en Química									2	2	1	1		
Química		17	14	7	1				7	16	13	2		
Tecnología en Instrumentación Electrónica		5	4		1			2	28	27	10	1		
<b>Ciencias de la Educación</b>	<b>15</b>	<b>232</b>	<b>243</b>	<b>91</b>	<b>9</b>	<b>3</b>	<b>0</b>	<b>10</b>	<b>178</b>	<b>190</b>	<b>83</b>	<b>9</b>	<b>2</b>	<b>0</b>
Lic. Ciencias Naturales y Educación Ambiental		14	13	1				1	4	2	4		1	
Lic. Educación Física, Recreación y Deportes	1	17	16	16				3	69	72	21	3		
Lic. Educación Infantil	4	50	59	10	3				3	5	4			
Lic. Lenguas Modernas con Enf. Inglés y Francés	9	134	132	51	6	3		4	77	92	46	4	1	
Lic. Literatura y Lengua Castellana	1	11	14	10					12	9	6	1		
Lic. Matemáticas		5	5	2				2	13	4	1	1		
Maestría en Ciencias de la Educación		1	4	1						6	1			
<b>Ciencias de la Salud</b>	<b>28</b>	<b>583</b>	<b>511</b>	<b>238</b>	<b>54</b>	<b>9</b>	<b>1</b>	<b>7</b>	<b>239</b>	<b>237</b>	<b>126</b>	<b>38</b>	<b>13</b>	<b>3</b>
Doctorado en Ciencias Biomédicas					1						1	1		
Enfermería	9	146	107	21	3			2	32	25	13			
Especialización en Pediatría														
Gerontología	1	21	8	4	1				3	1	3		2	
Maestría en Ciencias Biomédicas				3							1			
Maestría en Prevención de Riesgos Laborales														
Medicina	10	241	227	151	43	9	1	3	148	152	82	35	11	3
Seguridad y Salud en el Trabajo	8	175	169	59	6			2	56	59	26	2		
Seguridad y Salud en el Trabajo (Virtual)														
<b>Ciencias Económicas, Activas y Contables</b>	<b>15</b>	<b>213</b>	<b>204</b>	<b>85</b>	<b>10</b>	<b>3</b>	<b>1</b>	<b>5</b>	<b>163</b>	<b>157</b>	<b>66</b>	<b>15</b>	<b>4</b>	<b>0</b>
Administración de Negocios Distancia		41	19	21	2				22	21	12	1		
Administración de Negocios Presencial	4	40	44	19	5			1	39	34	17	5	2	
Administración Financiera	4	25	43	7	1			1	13	22	6	3		
Contaduría Pública	7	85	66	31		2	1	2	63	41	22	4	1	
Economía		20	21	6				1	26	28	9	2		
Esp. Contabilidad Financiera Internacional		1												
Esp. Gerencia Estratégica de la Auditoría Interna			3							3				
Esp. Gerencia Tributaria Internacional			1							1				
Maestría en Administración		1			2	1				2			1	
Maestría en Auditoría y Control de Gestión			7	1						5				
<b>Ciencias Humanas y Bellas Artes</b>	<b>7</b>	<b>191</b>	<b>258</b>	<b>84</b>	<b>9</b>	<b>8</b>	<b>0</b>	<b>3</b>	<b>81</b>	<b>91</b>	<b>70</b>	<b>7</b>	<b>2</b>	<b>0</b>
Artes Visuales		23	21	12	2	4			19	18	17	1		
CIDBA	2	59	111	47	4			1	14	31	32	5		
Comunicación Social Periodismo		35	51	15	2	2			23	22	12	1	2	
Filosofía	1	3	4					1	9	5	4			
Maestría en Medio Ambiente			1	1		2				1				
Trabajo Social	4	71	70	9	1			1	16	14	5			
<b>Ingeniería</b>	<b>3</b>	<b>124</b>	<b>98</b>	<b>45</b>	<b>6</b>	<b>3</b>	<b>1</b>	<b>13</b>	<b>380</b>	<b>425</b>	<b>158</b>	<b>31</b>	<b>13</b>	<b>0</b>
Ingeniería Civil	2	64	37	17	2	1		3	133	125	44	6	4	
Ingeniería de Sistemas y Computación	1	35	23	13	2	2		6	129	160	72	12	3	
Ingeniería Electrónica		6	8	4	1			3	45	33	14	1	2	

Facultad / Programa	20211													
	F							M						
	0	1	2	3	4	5	6	0	1	2	3	4	5	6
Ingeniería Topográfica y Geomática		14	18	5					38	42	10	4	1	
Maestría en Ingeniería		1						1	2	4	5	2	2	
Tecnología en Obras Civiles		4	12	6	1		1		33	61	13	6	1	
<b>Total</b>	<b>70</b>	<b>1.450</b>	<b>1.430</b>	<b>591</b>	<b>98</b>	<b>27</b>	<b>3</b>	<b>45</b>	<b>1.143</b>	<b>1.222</b>	<b>560</b>	<b>110</b>	<b>35</b>	<b>3</b>

Fuente: Área de Sistemas de Información Oficina de Planeación y Desarrollo.

Tabla 17. Inscritos por estrato socioeconómico facultad y programa.

Facultad / Programa	20212													
	F							M						
	0	1	2	3	4	5	6	0	1	2	3	4	5	6
<b>Ciencias Agroindustriales</b>	<b>1</b>	<b>32</b>	<b>29</b>	<b>12</b>	<b>0</b>	<b>0</b>	<b>0</b>	<b>1</b>	<b>20</b>	<b>17</b>	<b>6</b>	<b>1</b>	<b>0</b>	<b>0</b>
Ingeniería de Alimentos	1	14	7	4				1	5	6	1			
Maestría en Procesos Agroindustriales														
Zootecnia		18	22	8					15	11	5	1		
<b>Ciencias Básicas y Tecnologías</b>	<b>0</b>	<b>29</b>	<b>28</b>	<b>17</b>	<b>5</b>	<b>4</b>	<b>0</b>	<b>0</b>	<b>44</b>	<b>38</b>	<b>16</b>	<b>0</b>	<b>1</b>	<b>1</b>
Biología		18	23	13	2	2			13	8	3			
Doctorado en Ciencias			2	1					1	1				
Física		2	1	1		2			9	8	4			
Maestría en Biomatemática											1			
Maestría en Ciencias - Biología Vegetal														
Maestría en Química														
Química		5	2	2	3				9	5	1		1	1
Tecnología en Instrumentación Electrónica		4							12	16	7			
<b>Ciencias de la Educación</b>	<b>1</b>	<b>166</b>	<b>170</b>	<b>58</b>	<b>9</b>	<b>0</b>	<b>0</b>	<b>1</b>	<b>123</b>	<b>130</b>	<b>60</b>	<b>3</b>	<b>5</b>	<b>0</b>
Lic. Ciencias Naturales y Educación Ambiental		8	11	1						5	2			
Lic. Educación Física, Recreación y Deportes		12	10	8	1				50	46	16		2	
Lic. Educación Infantil		48	47	13					2	5	2			
Lic. Lenguas Modernas con Énf. Inglés y Francés	1	87	89	32	8			1	53	64	36	2	3	
Lic. Literatura y Lengua Castellana		7	11	4					8	7	2	1		
Lic. Matemáticas		4	2						10	3	2			
Maestría en Ciencias de la Educación														
<b>Ciencias de la Salud</b>	<b>1</b>	<b>188</b>	<b>186</b>	<b>62</b>	<b>8</b>	<b>3</b>	<b>2</b>	<b>0</b>	<b>48</b>	<b>47</b>	<b>24</b>	<b>2</b>	<b>0</b>	<b>0</b>
Doctorado en Ciencias Biomédicas			1											
Enfermería		1	1						1					
Especialización en Pediatría			1	5	4	3	2			1		1		
Gerontología		12	11	3					2	2	3			
Maestría en Ciencias Biomédicas														
Maestría en Prevención de Riesgos Laborales				1	2					1	1	1		
Medicina			1	1										
Seguridad y Salud en el Trabajo	1	127	103	26	1				30	30	14			
Seguridad y Salud en el Trabajo (Virtual)		48	68	26	1				15	13	6			
<b>Ciencias Económicas, Activas y Contables</b>	<b>1</b>	<b>175</b>	<b>163</b>	<b>58</b>	<b>6</b>	<b>2</b>	<b>0</b>	<b>1</b>	<b>104</b>	<b>111</b>	<b>46</b>	<b>1</b>	<b>4</b>	<b>0</b>
Administración de Negocios Distancia		33	45	14	1	1			25	22	7			
Administración de Negocios Presencial		33	22	10	1	1		1	19	23	15		1	
Administración Financiera		34	35	13					12	21	8	1		
Contaduría Pública	1	60	44	17	2				31	26	12		1	
Economía		15	12	2					17	13	4		1	
Esp. Contabilidad Financiera Internacional														
Esp. Gerencia Estratégica de la Auditoría Interna			1	1						1				
Esp. Gerencia Tributaria Internacional			3							1				
Maestría en Administración			1		1					2			1	
Maestría en Auditoría y Control de Gestión				1	1					2				
<b>Ciencias Humanas y Bellas Artes</b>	<b>1</b>	<b>142</b>	<b>220</b>	<b>74</b>	<b>11</b>	<b>1</b>	<b>1</b>	<b>0</b>	<b>66</b>	<b>62</b>	<b>45</b>	<b>5</b>	<b>4</b>	<b>0</b>

Facultad / Programa	20212													
	F							M						
	0	1	2	3	4	5	6	0	1	2	3	4	5	6
Artes Visuales		10	26	10	3				13	18	8	2		
CIDBA		55	111	47	5	1			20	33	28	1	1	
Comunicación Social Periodismo		18	31	12	3		1		13	4	5	2	3	
Filosofía		5	2						7	4				
Maestría en Medio Ambiente														
Trabajo Social	1	54	50	5					13	3	4			
<b>Ingeniería</b>	<b>0</b>	<b>73</b>	<b>86</b>	<b>23</b>	<b>4</b>	<b>0</b>	<b>0</b>	<b>3</b>	<b>196</b>	<b>237</b>	<b>68</b>	<b>10</b>	<b>3</b>	<b>0</b>
Ingeniería Civil		25	25	5	1			1	52	39	15	2	2	
Ingeniería de Sistemas y Computación		22	22	11	3			2	84	101	33	4	1	
Ingeniería Electrónica		5	6	1					20	26	2			
Ingeniería Topográfica y Geomática		14	17	3					17	28	11	1		
Maestría en Ingeniería														
Tecnología en Obras Civiles		7	16	3					23	43	7	3		
<b>Total</b>	<b>5</b>	<b>805</b>	<b>882</b>	<b>304</b>	<b>43</b>	<b>10</b>	<b>3</b>	<b>6</b>	<b>601</b>	<b>642</b>	<b>265</b>	<b>22</b>	<b>17</b>	<b>1</b>

Fuente: Área de Sistemas de Información Oficina de Planeación y Desarrollo.

## 2.3 Admitidos

Tabla 18. Admitidos por Facultad, Programa y Género.

Facultad / Programa	2021-1			2021-2			Total Año		
	F	M	Total	F	M	Total	F	M	Total
<b>Ciencias Agroindustriales</b>	<b>83</b>	<b>57</b>	<b>140</b>	<b>60</b>	<b>35</b>	<b>95</b>	<b>143</b>	<b>92</b>	<b>235</b>
Ingeniería de Alimentos	44	34	78	24	9	33	68	43	111
Maestría en Procesos Agroindustriales	3	2	5				3	2	5
Zootecnia	36	21	57	36	26	62	72	47	119
<b>Ciencias Básicas y Tecnologías</b>	<b>103</b>	<b>183</b>	<b>286</b>	<b>66</b>	<b>83</b>	<b>149</b>	<b>169</b>	<b>266</b>	<b>435</b>
Biología	49	40	89	47	21	68	96	61	157
Doctorado en Ciencias		3	3				0	3	3
Física	6	35	41	5	15	20	11	50	61
Maestría en Biomatemática	1	2	3		1	1	1	3	4
Maestría en Ciencias - Biología Vegetal	3	2	5				3	2	5
Maestría en Química		6	6				0	6	6
Química	36	32	68	10	16	26	46	48	94
Tecnología en Instrumentación Electrónica	8	63	71	4	30	34	12	93	105
<b>Ciencias de la Educación</b>	<b>272</b>	<b>206</b>	<b>478</b>	<b>242</b>	<b>181</b>	<b>423</b>	<b>514</b>	<b>387</b>	<b>901</b>
Lic. Ciencias Naturales y Educación Ambiental	28	12	40	17	6	23	45	18	63
Lic. Educación Física, Recreación y Deportes	21	65	86	23	77	100	44	142	186
Lic. Educación Infantil	82	10	92	83	7	90	165	17	182
Lic. Lenguas Modernas con Énf. Inglés y Francés	95	68	163	95	63	158	190	131	321
Lic. Literatura y Lengua Castellana	28	26	54	19	17	36	47	43	90
Lic. Matemáticas	12	18	30	5	11	16	17	29	46
Maestría en Ciencias de la Educación	6	7	13				6	7	13
<b>Ciencias de la Salud</b>	<b>382</b>	<b>160</b>	<b>542</b>	<b>362</b>	<b>96</b>	<b>458</b>	<b>744</b>	<b>256</b>	<b>1.000</b>
Doctorado en Ciencias Biomédicas	1	2	3				1	2	3
Enfermería	37	19	56		1	1	37	20	57
Especialización en Pediatría				2		2	2	0	2
Gerontología	35	8	43	24	7	31	59	15	74
Maestría en Ciencias Biomédicas	3	1	4				3	1	4
Medicina	41	26	67				41	26	67
Seguridad y Salud en el Trabajo	265	104	369	229	61	290	494	165	659
Seguridad y Salud en el Trabajo (Virtual)				107	27	134	107	27	134
<b>Ciencias Económicas, Administrativas y Contables</b>	<b>307</b>	<b>262</b>	<b>569</b>	<b>305</b>	<b>204</b>	<b>509</b>	<b>612</b>	<b>466</b>	<b>1.078</b>

Facultad / Programa	2021-1			2021-2				Total Año	
	F	M	Total	F	M	Total	F	M	Total
Administración de Negocios Distancia	72	49	121	63	37	100	135	86	221
Administración de Negocios Presencial	41	46	87	51	44	95	92	90	182
Administración Financiera	73	42	115	68	34	102	141	76	217
Contaduría Pública	72	62	134	91	55	146	163	117	280
Economía	37	53	90	23	27	50	60	80	140
Esp. Gerencia Estratégica de la Auditoría Interna	3	3	6	2	1	3	5	4	9
Esp. Gerencia Tributaria Internacional				3	1	4	3	1	4
Maestría en Administración	1	2	3	2	3	5	3	5	8
Maestría en Auditoría y Control de Gestión	8	5	13	2	2	4	10	7	17
Ciencias Humanas y Bellas Artes	251	112	363	228	99	327	479	211	690
Artes Visuales	22	16	38	15	17	32	37	33	70
CIDBA	132	50	182	121	47	168	253	97	350
Comunicación Social Periodismo	40	25	65	42	19	61	82	44	126
Filosofía	8	14	22	4	11	15	12	25	37
Maestría en Medio Ambiente	4	1	5				4	1	5
Trabajo Social	45	6	51	46	5	51	91	11	102
Ingeniería	132	518	650	132	359	491	264	877	1.141
Ingeniería Civil	31	74	105	37	66	103	68	140	208
Ingeniería de Sistemas y Computación	29	159	188	38	151	189	67	310	377
Ingeniería Electrónica	13	74	87	10	38	48	23	112	135
Ingeniería Topográfica y Geomática	35	90	125	27	49	76	62	139	201
Maestría en Ingeniería	1	12	13				1	12	13
Tecnología en Obras Civiles	23	109	132	20	55	75	43	164	207
Total	1.530	1.498	3.028	1.395	1.057	2.452	2.925	2.555	5.480

Fuente: Área de Sistemas de Información Oficina de Planeación y Desarrollo.

Tabla 19. Admitidos por Estado Civil y Género.

Estado Civil	2021-1			2021-2			Total Año		
	F	M	Total	F	M	Total	F	M	Total
Casado	83	55	138	70	40	110	153	95	248
Divorciado	4	2	6	5	3	8	9	5	14
Otro	12	14	26	14	9	23	26	23	49
Religioso		1	1				0	1	1
Separado	12	5	17	16	7	23	28	12	40
Soltero	1.314	1.327	2.641	1.192	940	2.132	2.506	2.267	4.773
Unión Libre	105	93	198	97	58	155	202	151	353
Viudo		1	1	1		1	1	1	2
<b>Total</b>	<b>1.530</b>	<b>1.498</b>	<b>3.028</b>	<b>1.395</b>	<b>1.057</b>	<b>2.452</b>	<b>2.925</b>	<b>2.555</b>	<b>5.480</b>

Fuente: Área de Sistemas de Información Oficina de Planeación y Desarrollo.

Tabla 20. Admitidos por Programa Académico y Estado Civil.

Facultad / Programa	20211								20212							
	C	D	Ot	R	Sep	S	UL	V	C	D	Ot	Sep	S	UL	V	
Ciencias Agroindustriales			1		1	128	10		3				90	2		
Ingeniería de Alimentos						72	6		1				32			
Maestría en Procesos Agroindustriales						3	2									
Zootecnia			1		1	53	2		2				58	2		
Ciencias Básicas y Tecnologías	5		1		1	273	6				4		138	7		
Biología	1					88					1		65	2		
Doctorado en Ciencias	2					1										
Física						40	1						19	1		
Maestría en Biomatemática	1					2							1			

Facultad / Programa	20211								20212							
	C	D	Ot	R	Sep	S	UL	V	C	D	Ot	Sep	S	UL	V	
Maestría en Ciencias - Biología Vegetal						4	1									
Maestría en Química						5	1									
Química	1		1			65	1				3		23			
Tecnología en Instrumentación Electrónica					1	68	2						30	4		
Ciencias de la Educación	11	2	7	1	2	444	11		15	5			395	8		
Lic. Ciencias Naturales y Educación Ambiental						40							23			
Lic. Educación Física, Recreación y Deportes	1		2			82	1		1	1			97	1		
Lic. Educación Infantil	4		1			82	5		6				79	5		
Lic. Lenguas Modernas con Énf. Inglés y Francés	3	1	2		1	153	3		5		4		148	1		
Lic. Literatura y Lengua Castellana	1	1		1		51			2				34			
Lic. Matemáticas			2		1	27			1				14	1		
Maestría en Ciencias de la Educación	2					9	2									
Ciencias de la Salud	28	1	1		5	461	46		33	2	2	5	372	43	1	
Doctorado En Ciencias Biomédicas	1					1	1									
Enfermería						56							1			
Especialización en Pediatría													2			
Gerontología	1					40	2						30	1		
Maestría en Ciencias Biomédicas						3	1									
Medicina						67										
Seguridad y Salud en el Trabajo	26	1	1		5	294	42		17		2	3	239	28	1	
Seguridad y Salud en el Trabajo (Virtual)									16	2		2	100	14		
Ciencias Económicas, Activas y Contables	34	2	7		2	477	47		23	2	7	8	433	36		
Administración de Negocios Distancia	12				1	88	20		7	1	1	2	83	6		
Administración de Negocios Presencial			2			82	3					1	93	1		
Administración Financiera	14		1		1	85	14		11		3	4	72	12		
Contaduría Pública	4	1	1			120	8		4	1	2	1	130	8		
Economía	1		1			87	1		1		1		44	4		
Esp. Gerencia Estratégica de la Auditoría Interna			1			4	1						2	1		
Esp. Gerencia Tributaria Internacional													3	1		
Maestría en Administración	2	1											4	1		
Maestría en Auditoría y Control de Gestión	1		1			11							2	2		
Ciencias Humanas y Bellas Artes	31		4		5	285	37	1	24	2	3	7	256	35		
Artes Visuales			1			37					1		31			
CIDBA	30				3	115	33	1	24	2		7	103	32		
Comunicación Social Periodismo					1	63	1				1		60			
Filosofía			2			19	1						13	2		
Maestría en Medio Ambiente	1					2	2									
Trabajo Social			1		1	49					1		49	1		
Ingeniería	29	1	5		1	573	41		12	2	2	3	448	24		
Ingeniería Civil			1			103	1		2		1		99	1		
Ingeniería de Sistemas y Computación	5		1			180	2		4			1	180	4		
Ingeniería Electrónica			1			85	1				1		47			
Ingeniería Topográfica y Geomática	3		1			117	4		1	1			73	1		
Maestría en Ingeniería	3	1				7	2									
Tecnología en Obras Civiles	18		1		1	81	31		5	1		2	49	18		
Total	138	6	26	1	17	2641	198	1	110	8	23	23	2132	155	1	

C. Casado – D: Divorciado – Ot: Otro – R: Religioso – Sep: Separado – UL: Unión Libre – V: Viudo

Fuente: Área de Sistemas de Información Oficina de Planeación y Desarrollo.



Tabla 21. Admitidos por Nacionalidad y Género.

Nacionalidad	2021-1			2021-2			Total Año		
	F	M	Total	F	M	Total	F	M	Total
Colombiano	1.528	1.494	3.022	1.390	1.051	2.441	2.918	2.545	5.463
Ecuatoriano					1	1	0	1	1
Español	1		1		1	1	1	1	2
Estadounidense					2	2	0	2	2
Islas Marianas del Norte		1	1		1	1	0	2	2
Israelí				2		2	2	0	2
Japonés		1	1				0	1	1
Peruano	1		1				1	0	1
Suizo		1	1				0	1	1
Venezolano		1	1	3	1	4	3	2	5
<b>Total</b>	<b>1.530</b>	<b>1.498</b>	<b>3.028</b>	<b>1.395</b>	<b>1.057</b>	<b>2.452</b>	<b>2.925</b>	<b>2.555</b>	<b>5.480</b>

Fuente: Área de Sistemas de Información Oficina de Planeación y Desarrollo.

Tabla 22. Admitidos por Departamento, Municipio y Género.

Departamento / Municipio	2021-1			2021-2			Total Año		
	F	M	Total	F	M	Total	F	M	Total
Amazonas				2	1	3	2	1	3
Leticia				1		1	1	0	1
Miriti-Parana				1		1	1	0	1
Tarapacá					1	1	0	1	1
Antioquia	19	14	33	35	13	48	54	27	81
Andes		1	1				0	1	1
Apartado		1	1				0	1	1
Barbosa	1		1				1	0	1
Bello	2		2	3	1	4	5	1	6
Buriticá				1		1	1	0	1
Cáceres		1	1	2		2	2	1	3
Caicedo				1		1	1	0	1
Caracolí					1	1	0	1	1
Carepa				1		1	1	0	1
Caucasia		1	1	1		1	1	1	2
Chigorodó				1		1	1	0	1
El Bagre		1	1		1	1	0	2	2
Envigado	1	1	2		2	2	1	3	4
Girardota				2		2	2	0	2
Gómez Plata	1		1				1	0	1
Guarne	1		1				1	0	1
Itagüí					2	2	0	2	2
La Ceja	1		1	3		3	4	0	4
La Estrella				1		1	1	0	1
La Unión				3		3	3	0	3
Liborina				1		1	1	0	1
Medellín	11	3	14	10	4	14	21	7	28
Montebello				1		1	1	0	1
Pueblorrico	1		1				1	0	1
Rionegro		1	1				0	1	1
Sabaneta				1		1	1	0	1
Salgar				2		2	2	0	2
San Pedro de Urabá		1	1				0	1	1
San Rafael				1		1	1	0	1
Santa.Rosa de Osos		2	2				0	2	2
Santo Domingo		1	1		1	1	0	2	2
Sonsón					1	1	0	1	1

Departamento / Municipio	2021-1			2021-2			Total Año		
	F	M	Total	F	M	Total	F	M	Total
Arauca				2	4	6	2	4	6
Arauca				1	4	5	1	4	5
Tame				1		1	1	0	1
Atlántico	5	3	8	2	4	6	7	7	14
Barranquilla	1	1	2	2	2	4	3	3	6
Malambo		1	1		2	2	0	3	3
Palmar de Varela	1		1				1	0	1
Ponedera	1		1				1	0	1
Soledad	2	1	3				2	1	3
Bolívar	1	5	6	3	4	7	4	9	13
Arjona					1	1	0	1	1
Cartagena		3	3	2	2	4	2	5	7
El Carmen de Bolívar		2	2				0	2	2
Mompós					1	1	0	1	1
Santa Rosa del Sur	1		1				1	0	1
Turbaco				1		1	1	0	1
Boyacá	6	4	10	15	4	19	21	8	29
Aquitania	1		1				1	0	1
Belén					1	1	0	1	1
Berbeo				1		1	1	0	1
Combita				1		1	1	0	1
Nobsa				2		2	2	0	2
Paipa		1	1	2	1	3	2	2	4
Puerto Boyacá				2		2	2	0	2
Ramiriquí		1	1	1		1	1	1	2
Sogamoso	1		1	2		2	3	0	3
Togui		1	1				0	1	1
Tunja	4	1	5	4	2	6	8	3	11
Caldas	63	32	95	54	14	68	117	46	163
Anserma	2	2	4	3	1	4	5	3	8
Aránzazu	2		2				2	0	2
Belalcázar		2	2		3	3	0	5	5
Chinchiná	2	2	4	4	1	5	6	3	9
Filadelfia		1	1	1		1	1	1	2
La Dorada	3		3	1		1	4	0	4
La Merced				1		1	1	0	1
Manizales	41	20	61	32	4	36	73	24	97
Manzanares				1	1	2	1	1	2
Marmato				1		1	1	0	1
Marquetalia					1	1	0	1	1
Neira	2		2	1		1	3	0	3
Palestina	1	1	2	4	1	5	5	2	7
Pensilvania					1	1	0	1	1
Riosucio		3	3	2		2	2	3	5
Salamina	2		2				2	0	2
Samaná	1		1				1	0	1
Supía	2		2	3		3	5	0	5
Villamaría	4		4		1	1	4	1	5
Viterbo	1	1	2				1	1	2
Caquetá	9	13	22	7	6	13	16	19	35
Cartagena del Chaira		1	1	1		1	1	1	2
El Doncello	3	1	4	1	2	3	4	3	7
El Paujil					1	1	0	1	1
Florencia	1	9	10	4	1	5	5	10	15
Puerto Rico	3	1	4	1	1	2	4	2	6



Departamento / Municipio	2021-1			2021-2			Total Año		
	F	M	Total	F	M	Total	F	M	Total
San Vicente del Cagüan		1	1		1	1	0	2	2
Solita	1		1				1	0	1
Valparaíso	1		1				1	0	1
Casanare	4	3	7	6	3	9	10	6	16
Aguazul	2		2	2		2	4	0	4
Pore				1		1	1	0	1
Tauramena				1		1	1	0	1
Yopal	2	3	5	2	3	5	4	6	10
Cauca	29	27	56	19	17	36	48	44	92
Almaguer	1	1	2				1	1	2
Balboa	1		1				1	0	1
Bolívar	1	3	4	1	2	3	2	5	7
Buenos Aires	2	1	3				2	1	3
Caldono				1		1	1	0	1
Caloto		1	1				0	1	1
Corinto				1		1	1	0	1
El Tambo	1		1	1		1	2	0	2
Florencia				1		1	1	0	1
Guapi					1	1	0	1	1
La Sierra	1		1				1	0	1
La Vega	1	1	2				1	1	2
López	1		1				1	0	1
Mercaderes					1	1	0	1	1
Morales	1		1		1	1	1	1	2
Páez	1		1				1	0	1
Patía	1	1	2				1	1	2
Piendamó	1	1	2	2	2	4	3	3	6
Popayán	8	13	21	7	7	14	15	20	35
Puerto Tejada	1	1	2		1	1	1	2	3
Purace	1		1	1		1	2	0	2
San Sebastián		1	1				0	1	1
Santa Rosa					1	1	0	1	1
Santander de Quilichao	4	2	6	2		2	6	2	8
Silvia	1	1	2		1	1	1	2	3
Sucre				1		1	1	0	1
Timbiquí	1		1				1	0	1
Toribio				1		1	1	0	1
Cesar	4		4	4	3	7	8	3	11
Aguachica					1	1	0	1	1
Agustín Codazzi	1		1				1	0	1
González					1	1	0	1	1
Manaure	1		1				1	0	1
San Alberto	1		1				1	0	1
Valledupar	1		1	4	1	5	5	1	6
Chocó	1	2	3	6	2	8	7	4	11
Bagadó					1	1	0	1	1
Bahía Solano	1		1				1	0	1
Itsmina		1	1	4		4	4	1	5
Quibdó		1	1	1	1	2	1	2	3
Unión Panamericana				1		1	1	0	1
Córdoba		3	3	1		1	1	3	4
Montería		1	1				0	1	1
Puerto Escondido		1	1				0	1	1
Sahagún		1	1	1		1	1	1	2
Cundinamarca	103	65	168	89	61	150	192	126	318

Departamento / Municipio	2021-1			2021-2			Total Año		
	F	M	Total	F	M	Total	F	M	Total
Apulo					1	1	0	1	1
Bogotá D.C.	76	56	132	70	45	115	146	101	247
Cajicá	2		2				2	0	2
Chía	2	1	3	2	1	3	4	2	6
Cota				1		1	1	0	1
Cucunuba	1		1				1	0	1
Facatativá	1		1				1	0	1
Funza	2	1	3	1	1	2	3	2	5
Fusagasugá		1	1	3	3	6	3	4	7
Girardot	2	1	3	1		1	3	1	4
Guaduas	2	1	3		1	1	2	2	4
Guasca	1		1				1	0	1
Madrid	2		2	2		2	4	0	4
Mosquera	4		4				4	0	4
Nilo	1		1				1	0	1
Pacho		1	1				0	1	1
Pasca	1		1				1	0	1
Puerto Salgar				1		1	1	0	1
San Francisco		1	1				0	1	1
San Juan de Rioseco				1		1	1	0	1
Soacha	6	1	7	6	7	13	12	8	20
Tabio		1	1				0	1	1
Ubaté					1	1	0	1	1
Viotá				1		1	1	0	1
Zipaquirá					1	1	0	1	1
Guainía	1		1				1	0	1
Inírida	1		1				1	0	1
Guaviare	2	1	3	1	1	2	3	2	5
San José del Guaviare	2	1	3	1	1	2	3	2	5
Huila	23	24	47	18	16	34	41	40	81
Aipe					1	1	0	1	1
Algeciras				1		1	1	0	1
Altamira		1	1				0	1	1
Garzón		2	2		2	2	0	4	4
Gigante					1	1	0	1	1
Isnos	1		1	1	1	2	2	1	3
La Argentina		1	1				0	1	1
La Plata	3	2	5	1	1	2	4	3	7
Neiva	4	3	7	10	2	12	14	5	19
Oporapa	1		1				1	0	1
Paicol		1	1				0	1	1
Palermo	1		1				1	0	1
Pital					1	1	0	1	1
Pitalito	8	11	19	4	3	7	12	14	26
Rivera					1	1	0	1	1
Saladoblanco	1		1				1	0	1
San Agustín	3	1	4		1	1	3	2	5
Suaza		1	1	1		1	1	1	2
Tarqui					2	2	0	2	2
Tesalia	1		1				1	0	1
Timana		1	1				0	1	1
La Guajira	1	3	4				1	3	4
Fonseca		1	1				0	1	1
Riohacha		1	1				0	1	1
San Juan del Cesar		1	1				0	1	1

Departamento / Municipio	2021-1			2021-2			Total Año		
	F	M	Total	F	M	Total	F	M	Total
Villanueva	1		1				1	0	1
Magdalena		1	1	3	2	5	3	3	6
El Banco				1		1	1	0	1
Fundación		1	1				0	1	1
Santa Marta				2	2	4	2	2	4
Meta	11	11	22	8	7	15	19	18	37
Acacias	1		1	1		1	2	0	2
Castilla La Nueva		2	2	1		1	1	2	3
Granada		2	2	1	1	2	1	3	4
Lejanías	1		1				1	0	1
Puerto López		1	1				0	1	1
Restrepo					3	3	0	3	3
San Juan de Arama		3	3				0	3	3
Villavicencio	9	3	12	5	3	8	14	6	20
Nariño	100	66	166	46	43	89	146	109	255
Alban				1	1	2	1	1	2
Aldana	3	1	4		1	1	3	2	5
Ancuya	1	2	3	1		1	2	2	4
Arboleda				1		1	1	0	1
Barbacoas		2	2				0	2	2
Buesaco		1	1				0	1	1
Ciudad Extranjera	1		1				1	0	1
Colon	5	2	7	1	2	3	6	4	10
Consaca	1		1				1	0	1
Córdoba	4	1	5		1	1	4	2	6
Cuaspud	2	1	3	1		1	3	1	4
Cumbal	11	6	17	4	2	6	15	8	23
Cumbitara	1		1				1	0	1
El Charco	2		2				2	0	2
El Rosario	1		1				1	0	1
El Tablón de Gómez					2	2	0	2	2
El Tambo	1		1	1		1	2	0	2
Funes		1	1		1	1	0	2	2
Guachucal	1	2	3	2	1	3	3	3	6
Guaitarilla				1		1	1	0	1
Gualmatan	1		1				1	0	1
Imues	1		1	1	1	2	2	1	3
Ipiales	7	9	16	4	9	13	11	18	29
La Cruz		3	3				0	3	3
La Florida					1	1	0	1	1
La Llanada	1		1				1	0	1
La Unión	6	1	7	4	1	5	10	2	12
Leiva	1		1	2	2	4	3	2	5
Linares	1	1	2				1	1	2
Los Andes					1	1	0	1	1
Mosquera	1		1				1	0	1
Potosí	1	1	2	1		1	2	1	3
Pupiales	2	1	3	2		2	4	1	5
Ricaurte					1	1	0	1	1
Samaniego	4	3	7	1	1	2	5	4	9
San Bernardo		2	2				0	2	2
San Juan de Pasto	13	11	24	7	7	14	20	18	38
San Lorenzo	5	1	6		2	2	5	3	8
San Pablo	7	2	9				7	2	9
San Pedro de Cartago	1		1				1	0	1

Departamento / Municipio	2021-1			2021-2			Total Año		
	F	M	Total	F	M	Total	F	M	Total
Sandoná	2	4	6	2	2	4	4	6	10
Taminango	6	2	8	7	1	8	13	3	16
Tumaco	2	1	3		3	3	2	4	6
Tuquerres	4	5	9	2		2	6	5	11
Norte de Santander	1	2	3	4	3	7	5	5	10
Chitaga				1		1	1	0	1
Cúcuta	1	1	2	2	3	5	3	4	7
Labateca				1		1	1	0	1
Ocaña		1	1				0	1	1
Putumayo	17	21	38	15	13	28	32	34	66
Leguizamo		1	1				0	1	1
Mocoa	6	4	10	3	3	6	9	7	16
Orito	2		2	2	1	3	4	1	5
Puerto Asís	5	5	10	6	3	9	11	8	19
Puerto Guzmán		1	1				0	1	1
San Francisco		1	1		1	1	0	2	2
San Miguel (La Dorada)					3	3	0	3	3
Sibundoy	1	5	6	2		2	3	5	8
Valle del Guamuez (La Hormiga)	2	3	5				2	3	5
Villagarzón	1	1	2	2	2	4	3	3	6
Quindío	764	861	1.625	731	618	1.349	1.495	1.479	2.974
Armenia	448	505	953	398	409	807	846	914	1.760
Buenavista	5	6	11	2	3	5	7	9	16
Calarcá	101	126	227	105	74	179	206	200	406
Circasia	44	43	87	30	19	49	74	62	136
Córdova	9	6	15	6	4	10	15	10	25
Filandia	17	22	39	16	16	32	33	38	71
Génova	12	7	19	9	4	13	21	11	32
La Tebaida	27	44	71	48	24	72	75	68	143
Montenegro	42	39	81	58	25	83	100	64	164
Pijao	9	9	18	11	5	16	20	14	34
Quimbaya	32	40	72	38	28	66	70	68	138
Salento	18	14	32	10	7	17	28	21	49
Risaralda	71	40	111	51	30	81	122	70	192
Balboa	1		1	1		1	2	0	2
Belén de Umbría	4	1	5	1	1	2	5	2	7
Dosquebradas	6	7	13	11	1	12	17	8	25
Guática				2		2	2	0	2
La Celia	1		1	1		1	2	0	2
La Virginia	2	2	4	1	1	2	3	3	6
Mistrató	1		1				1	0	1
Pereira	47	28	75	24	22	46	71	50	121
Pueblo Rico				1	1	2	1	1	2
Quinchía				3	2	5	3	2	5
Santa Rosa de Cabal	7	2	9	6	2	8	13	4	17
Santuario	2		2				2	0	2
Santander	6	8	14	9	3	12	15	11	26
Barbosa					1	1	0	1	1
Barrancabermeja	2	2	4	2		2	4	2	6
Bucaramanga	1	4	5	6		6	7	4	11
Cimitarra		1	1				0	1	1
Curití	1		1				1	0	1
Floridablanca	1		1				1	0	1
Girón		1	1				0	1	1
Piedecuesta					1	1	0	1	1

Departamento / Municipio	2021-1			2021-2			Total Año		
	F	M	Total	F	M	Total	F	M	Total
Puente Nacional				1		1	1	0	1
Sabana de Torres	1		1				1	0	1
San Gil					1	1	0	1	1
Sucre	1		1	4		4	5	0	5
La Unión				2		2	2	0	2
San Marcos				1		1	1	0	1
Sincelejo	1		1	1		1	2	0	2
Tolima	26	48	74	35	38	73	61	86	147
Ambalema	1		1				1	0	1
Cajamarca	4	12	16	6	10	16	10	22	32
Carmen Apicalá				1		1	1	0	1
Casabianca					1	1	0	1	1
Chaparral		1	1		1	1	0	2	2
Coello		1	1		1	1	0	2	2
Coyaima					2	2	0	2	2
Dolores					1	1	0	1	1
Espinal	2		2				2	0	2
Falan		1	1				0	1	1
Flandes		1	1				0	1	1
Fresno				2		2	2	0	2
Honda				2	1	3	2	1	3
Ibagué	14	24	38	11	8	19	25	32	57
Icononzo				1		1	1	0	1
Líbano				4	3	7	4	3	7
Mariquita		2	2	1		1	1	2	3
Melgar	1		1	1	4	5	2	4	6
Murillo	1		1				1	0	1
Planadas	1		1	1	1	2	2	1	3
Prado				1	1	2	1	1	2
Purificación		1	1	2		2	2	1	3
Rioblanco		2	2	1		1	1	2	3
Roncesvalles					1	1	0	1	1
Saldaña	1	1	2		2	2	1	3	4
San Luis		1	1		1	1	0	2	2
Venadillo	1	1	2				1	1	2
Villarrica				1		1	1	0	1
Valle del Cauca	259	239	498	225	147	372	484	386	870
Alcalá	2	2	4	1	2	3	3	4	7
Andalucía	4	3	7	4	2	6	8	5	13
Ansermanuevo		3	3	1	1	2	1	4	5
Argelia		1	1				0	1	1
Bolívar	3	3	6		1	1	3	4	7
Buenaventura	54	31	85	42	21	63	96	52	148
Buga	13	12	25	13	9	22	26	21	47
Bugalagrande	2	1	3	2	2	4	4	3	7
Caicedonia	9	17	26	8	7	15	17	24	41
Cali	54	37	91	33	21	54	87	58	145
Calima	3	2	5	3	2	5	6	4	10
Candelaria	2	2	4	1		1	3	2	5
Cartago	15	13	28	12	15	27	27	28	55
Dagua	1	1	2		1	1	1	2	3
El Cairo	1		1				1	0	1
El Cerrito	1		1	4		4	5	0	5
El Dovio				1		1	1	0	1
Florida		1	1	1	2	3	1	3	4

Departamento / Municipio	2021-1			2021-2			Total Año		
	F	M	Total	F	M	Total	F	M	Total
Ginebra		2	2				0	2	2
Guacarí	2	9	11	4	1	5	6	10	16
Jamundí	6	1	7	2	1	3	8	2	10
La Unión	5	3	8	5	1	6	10	4	14
La Victoria	1		1	3	1	4	4	1	5
Palmira	13	7	20	10	6	16	23	13	36
Pradera	3	1	4	1		1	4	1	5
Restrepo	2	2	4	4		4	6	2	8
Riofrio	2	3	5				2	3	5
Roldanillo	5	10	15	8	2	10	13	12	25
San Pedro	1		1	1	2	3	2	2	4
Sevilla	10	22	32	22	18	40	32	40	72
Toro	1	2	3	2	2	4	3	4	7
Trujillo		2	2	1	2	3	1	4	5
Tuluá	29	36	65	25	18	43	54	54	108
Ulloa					1	1	0	1	1
Versalles	2		2				2	0	2
Vijes	1		1				1	0	1
Yotoco	1		1	2		2	3	0	3
Yumbo	8	1	9	2	2	4	10	3	13
Ulloa	1		1				1	0	1
Zarzal	3	9	12	7	3	10	10	12	22
Vaupés	1	2	3		1	1	1	3	4
Mitú	1	2	3		1	1	1	3	4
Vichada	1		1				1	0	1
La Primavera	1		1				1	0	1
<b>Total</b>	<b>1.530</b>	<b>1.498</b>	<b>3.028</b>	<b>1.395</b>	<b>1.057</b>	<b>2.452</b>	<b>2.925</b>	<b>2.555</b>	<b>5.480</b>

Fuente: Área de Sistemas de Información Oficina de Planeación y Desarrollo.

Tabla 23. Admitidos por facultad, programa, municipio y género.

Facultad / Programa / Municipio	20211			20211			Total Anual		
	F	M	Total	F	M	Total	F	M	Total
<b>Ciencias Agroindustriales</b>	<b>57</b>	<b>44</b>	<b>101</b>	<b>44</b>	<b>22</b>	<b>66</b>	<b>101</b>	<b>66</b>	<b>167</b>
Ingeniería de Alimentos	28	27	55	18	6	24	46	33	79
Armenia	22	16	38	13	3	16	35	19	54
Buenavista	1		1				1	0	1
Calarcá	1	7	8	2		2	3	7	10
Circasia		1	1				0	1	1
La Tebaida	2	1	3	1		1	3	1	4
Montenegro	2	2	4	1	2	3	3	4	7
Pijao				1		1	1	0	1
Salento					1	1	0	1	1
Maestría en Procesos Agroindustriales	2	1	3				2	1	3
Armenia	1	1	2				1	1	2
Calarcá	1		1				1	0	1
Zootecnia	27	16	43	26	16	42	53	32	85
Armenia	11	9	20	13	5	18	24	14	38
Buenavista	1	1	2	1		1	2	1	3
Calarcá	4	5	9	4	3	7	8	8	16
Circasia	5		5		1	1	5	1	6
Córdoba					1	1	0	1	1
Filandia				1	1	2	1	1	2
Génova				1		1	1	0	1
La Tebaida	1		1	2		2	3	0	3

Facultad / Programa / Municipio	20211			20211			Total Anual		
	F	M	Total	F	M	Total	F	M	Total
Montenegro	3	1	4	2	1	3	5	2	7
Pijao	1		1	1		1	2	0	2
Quimbaya	1		1	1	4	5	2	4	6
<b>Ciencias Básicas y Tecnologías</b>	<b>54</b>	<b>116</b>	<b>170</b>	<b>37</b>	<b>51</b>	<b>88</b>	<b>91</b>	<b>167</b>	<b>258</b>
Biología	24	20	44	26	8	34	50	28	78
Armenia	11	12	23	16	4	20	27	16	43
Calarcá	2	3	5	3	1	4	5	4	9
Circasia	2	1	3	1		1	3	1	4
Filandia	1	1	2				1	1	2
La Tebaida	2		2	2	1	3	4	1	5
Montenegro	3		3	2		2	5	0	5
Pijao	2		2				2	0	2
Quimbaya	1	3	4	2	1	3	3	4	7
Salento					1	1	0	1	1
Doctorado en Ciencias		3	3				0	3	3
Armenia		3	3				0	3	3
Física	4	13	17	2	10	12	6	23	29
Armenia	4	7	11	1	7	8	5	14	19
Buenavista					1	1	0	1	1
Calarcá		1	1	1		1	1	1	2
Circasia		1	1				0	1	1
La Tebaida					1	1	0	1	1
Montenegro		1	1				0	1	1
Pijao					1	1	0	1	1
Quimbaya		3	3				0	3	3
Maestría en Biomatemática	1	2	3		1	1	1	3	4
Armenia	1	1	2		1	1	1	2	3
La Tebaida		1	1				0	1	1
Maestría en Ciencias - Biología Vegetal	2	2	4				2	2	4
Armenia	2	1	3				2	1	3
Montenegro		1	1				0	1	1
Maestría en Química		6	6				0	6	6
Armenia		5	5				0	5	5
Montenegro		1	1				0	1	1
Química	18	23	41	5	7	12	23	30	53
Armenia	8	16	24	3	5	8	11	21	32
Calarcá	4	2	6				4	2	6
Circasia	2	2	4	2		2	4	2	6
Filandia		2	2				0	2	2
Montenegro	1		1		1	1	1	1	2
Quimbaya	1	1	2		1	1	1	2	3
Salento	2		2				2	0	2
Tecnología en Instrumentación Electrónica	5	47	52	4	25	29	9	72	81
Armenia	3	31	34	3	16	19	6	47	53
Calarcá		4	4	1	2	3	1	6	7
Circasia		1	1				0	1	1
Córdoba		1	1				0	1	1
Filandia					2	2	0	2	2
La Tebaida	2	7	9		4	4	2	11	13
Montenegro		1	1				0	1	1
Pijao					1	1	0	1	1
Quimbaya		2	2				0	2	2
<b>Ciencias de la Educación</b>	<b>200</b>	<b>146</b>	<b>346</b>	<b>166</b>	<b>123</b>	<b>289</b>	<b>366</b>	<b>269</b>	<b>635</b>
Lic. Ciencias Naturales y Educación Ambiental	15	9	24	11	3	14	26	12	38
Armenia	10	8	18	5	1	6	15	9	24



Facultad / Programa / Municipio	20211			20211			Total Anual		
	F	M	Total	F	M	Total	F	M	Total
Calarcá	2	1	3	2		2	4	1	5
Circasia	3		3		1	1	3	1	4
La Tebaida				3		3	3	0	3
Montenegro					1	1	0	1	1
Quimbaya				1		1	1	0	1
Lic. Educación Física, Recreación y Deportes	17	46	63	16	49	65	33	95	128
Armenia	7	27	34	8	34	42	15	61	76
Buenavista		2	2				0	2	2
Calarcá		6	6		5	5	0	11	11
Circasia	2		2	1	1	2	3	1	4
Córdoba		1	1				0	1	1
Filandia		1	1	1		1	1	1	2
Génova	2		2	1		1	3	0	3
La Tebaida	2	1	3	1	3	4	3	4	7
Montenegro	3	3	6	2		2	5	3	8
Pijao		2	2				0	2	2
Quimbaya		3	3	1	4	5	1	7	8
Salento	1		1	1	2	3	2	2	4
Lic. Educación Infantil	61	9	70	59	6	65	120	15	135
Armenia	39	8	47	34	5	39	73	13	86
Buenavista				1		1	1	0	1
Calarcá	6		6	5		5	11	0	11
Circasia	3	1	4	6		6	9	1	10
Filandia	1		1				1	0	1
Génova	1		1				1	0	1
La Tebaida	6		6	3		3	9	0	9
Montenegro	2		2	6		6	8	0	8
Quimbaya	1		1	3	1	4	4	1	5
Salento	2		2	1		1	3	0	3
Lic. Lenguas Modernas Enf. en Inglés y Francés	74	49	123	61	49	110	135	98	233
Armenia	49	28	77	35	37	72	84	65	149
Buenavista	1		1				1	0	1
Calarcá	7	10	17	6	6	12	13	16	29
Circasia	5		5	4	3	7	9	3	12
Córdoba	2		2	1	1	2	3	1	4
Filandia	2	1	3	1	1	2	3	2	5
Génova	1		1				1	0	1
La Tebaida	1	4	5	4		4	5	4	9
Montenegro	2	4	6	4	1	5	6	5	11
Pijao	1	1	2	2		2	3	1	4
Quimbaya	2		2	3		3	5	0	5
Salento	1	1	2	1		1	2	1	3
Lic. Literatura y Lengua Castellana	22	18	40	15	11	26	37	29	66
Armenia	16	11	27	10	6	16	26	17	43
Calarcá	3	3	6	2	4	6	5	7	12
Circasia		1	1	1	1	2	1	2	3
Filandia	1		1				1	0	1
Génova		1	1				0	1	1
La Tebaida	1		1	1		1	2	0	2
Montenegro		1	1	1		1	1	1	2
Quimbaya	1	1	2				1	1	2
Lic. Matemáticas	5	9	14	4	5	9	9	14	23
Armenia	2	4	6	3	4	7	5	8	13
Calarcá	3	2	5				3	2	5
Circasia		1	1				0	1	1

Facultad / Programa / Municipio	20211			20211			Total Anual		
	F	M	Total	F	M	Total	F	M	Total
Córdoba				1		1	1	0	1
Filandia					1	1	0	1	1
Montenegro		1	1				0	1	1
Quimbaya		1	1				0	1	1
Maestría en Ciencias de la Educación	6	6	12				6	6	12
Armenia	3	5	8				3	5	8
Calarcá	2		2				2	0	2
Circasia		1	1				0	1	1
Córdoba	1		1				1	0	1
<b>Ciencias de la Salud</b>	<b>121</b>	<b>55</b>	<b>176</b>	<b>122</b>	<b>32</b>	<b>154</b>	<b>243</b>	<b>87</b>	<b>330</b>
Doctorado en Ciencias Biomédicas		2	2				0	2	2
Armenia		1	1				0	1	1
La Tebaida		1	1				0	1	1
Enfermería	15	7	22		1	1	15	8	23
Armenia	7	3	10		1	1	7	4	11
Calarcá	2	1	3				2	1	3
Circasia	1		1				1	0	1
Génova	1		1				1	0	1
La Tebaida	1		1				1	0	1
Montenegro	1	2	3				1	2	3
Pijao		1	1				0	1	1
Quimbaya	1		1				1	0	1
Salento	1		1				1	0	1
Especialización en Pediatría				2		2	2	0	2
Armenia				1		1	1	0	1
Salento				1		1	1	0	1
Gerontología	18	5	23	15	4	19	33	9	42
Armenia	9	3	12	7	3	10	16	6	22
Calarcá	5	1	6	3		3	8	1	9
Circasia	2	1	3				2	1	3
La Tebaida	1		1				1	0	1
Montenegro				2	1	3	2	1	3
Pijao				1		1	1	0	1
Quimbaya	1		1	1		1	2	0	2
Salento				1		1	1	0	1
Maestría en Ciencias Biomédicas	3	1	4				3	1	4
Armenia	3	1	4				3	1	4
Medicina	19	13	32				19	13	32
Armenia	13	8	21				13	8	21
Calarcá	1	1	2				1	1	2
Circasia	1		1				1	0	1
Filandia		1	1				0	1	1
Génova		1	1				0	1	1
La Tebaida	1		1				1	0	1
Montenegro		1	1				0	1	1
Quimbaya	1		1				1	0	1
Salento	2	1	3				2	1	3
Seguridad y Salud en el Trabajo	66	27	93	82	24	106	148	51	199
Armenia	26	10	36	36	13	49	62	23	85
Buenavista	1		1				1	0	1
Calarcá	14	3	17	12	6	18	26	9	35
Circasia	5	2	7	2	1	3	7	3	10
Córdoba	1	1	2	2		2	3	1	4
Filandia	2	1	3	2		2	4	1	5
Génova		1	1	2		2	2	1	3

Facultad / Programa / Municipio	20211			20211			Total Anual		
	F	M	Total	F	M	Total	F	M	Total
La Tebaida	3	2	5	5	2	7	8	4	12
Montenegro	4	2	6	11	2	13	15	4	19
Pijao	1		1				1	0	1
Quimbaya	9	5	14	9		9	18	5	23
Salento				1		1	1	0	1
Seguridad y Salud en el Trabajo (Virtual)				23	3	26	23	3	26
Armenia				10	2	12	10	2	12
Calarcá				3		3	3	0	3
Filandia				2	1	3	2	1	3
Génova				1		1	1	0	1
La Tebaida				3		3	3	0	3
Montenegro				2		2	2	0	2
Pijao				1		1	1	0	1
Quimbaya				1		1	1	0	1
<b>Ciencias Económicas, Activas y Contables</b>	<b>182</b>	<b>174</b>	<b>356</b>	<b>202</b>	<b>142</b>	<b>344</b>	<b>384</b>	<b>316</b>	<b>700</b>
Administración de Negocios Distancia	38	25	63	39	27	66	77	52	129
Armenia	20	14	34	20	13	33	40	27	67
Buenavista					1	1	0	1	1
Calarcá	5	5	10	8	5	13	13	10	23
Circasia	1	1	2	3	2	5	4	3	7
Córdoba	2		2	1		1	3	0	3
Filandia	1	1	2		1	1	1	2	3
Génova	1	1	2		1	1	1	2	3
La Tebaida				2	2	4	2	2	4
Montenegro	3	1	4	2		2	5	1	6
Pijao		1	1	1		1	1	1	2
Quimbaya	4	1	5	2	2	4	6	3	9
Salento	1		1				1	0	1
Administración de Negocios Presencial	37	38	75	41	36	77	78	74	152
Armenia	21	21	42	24	29	53	45	50	95
Calarcá	2	6	8	4	5	9	6	11	17
Circasia	1	4	5		2	2	1	6	7
Córdoba	1		1				1	0	1
Filandia	1	1	2	1		1	2	1	3
Génova	1		1	2		2	3	0	3
La Tebaida	2	2	4	2		2	4	2	6
Montenegro	2	2	4	3		3	5	2	7
Pijao				1		1	1	0	1
Quimbaya	4	1	5	3		3	7	1	8
Salento	2	1	3	1		1	3	1	4
Administración Financiera	20	17	37	22	11	33	42	28	70
Armenia	10	10	20	7	6	13	17	16	33
Calarcá	3	4	7	7	3	10	10	7	17
Circasia	1	1	2	1	1	2	2	2	4
Córdoba	1		1				1	0	1
Filandia	2	1	3				2	1	3
Génova				1		1	1	0	1
La Tebaida	1		1		1	1	1	1	2
Montenegro	2		2	3		3	5	0	5
Pijao				1		1	1	0	1
Quimbaya		1	1	2		2	2	1	3
Contaduría Pública	54	53	107	79	43	122	133	96	229
Armenia	32	30	62	50	25	75	82	55	137
Calarcá	9	10	19	12	8	20	21	18	39
Circasia	5	4	9	2	1	3	7	5	12

Facultad / Programa / Municipio	20211			20211			Total Anual		
	F	M	Total	F	M	Total	F	M	Total
Córdoba				1		1	1	0	1
Filandia	1	1	2	2		2	3	1	4
Génova		1	1				0	1	1
La Tebaida	1	2	3	6		6	7	2	9
Montenegro	2	3	5	4	5	9	6	8	14
Pijao	1		1				1	0	1
Quimbaya	3		3	2	4	6	5	4	9
Salento		2	2				0	2	2
<b>Economía</b>	<b>24</b>	<b>38</b>	<b>62</b>	<b>17</b>	<b>19</b>	<b>36</b>	<b>41</b>	<b>57</b>	<b>98</b>
Armenia	17	24	41	10	14	24	27	38	65
Buenavista		1	1				0	1	1
Calarcá	3	6	9	2	3	5	5	9	14
Circasia	2	1	3	1		1	3	1	4
Filandia		1	1				0	1	1
La Tebaida		2	2	3	1	4	3	3	6
Montenegro		1	1	1	1	2	1	2	3
Quimbaya	1	1	2				1	1	2
Salento	1	1	2				1	1	2
<b>Esp. Gerencia Estratégica de la Auditoría Interna</b>	<b>3</b>		<b>3</b>	<b>1</b>	<b>1</b>	<b>2</b>	<b>4</b>	<b>1</b>	<b>5</b>
Armenia	2		2		1	1	2	1	3
Calarcá				1		1	1	0	1
Montenegro	1		1				1	0	1
<b>Esp. Gerencia Tributaria Internacional</b>				<b>2</b>		<b>2</b>	<b>2</b>	<b>0</b>	<b>2</b>
Armenia				1		1	1	0	1
Calarcá				1		1	1	0	1
<b>Maestría en Administración</b>	<b>1</b>	<b>2</b>	<b>3</b>	<b>1</b>	<b>3</b>	<b>4</b>	<b>2</b>	<b>5</b>	<b>7</b>
Armenia	1	1	2	1	2	3	2	3	5
La Tebaida					1	1	0	1	1
Montenegro		1	1				0	1	1
<b>Maestría en Auditoría y Control de Gestión</b>	<b>5</b>	<b>1</b>	<b>6</b>		<b>2</b>	<b>2</b>	<b>5</b>	<b>3</b>	<b>8</b>
Armenia	4		4		2	2	4	2	6
Calarcá	1	1	2				1	1	2
<b>Ciencias Humanas y Bellas Artes</b>	<b>79</b>	<b>44</b>	<b>123</b>	<b>78</b>	<b>38</b>	<b>116</b>	<b>157</b>	<b>82</b>	<b>239</b>
<b>Artes Visuales</b>	<b>14</b>	<b>11</b>	<b>25</b>	<b>9</b>	<b>15</b>	<b>24</b>	<b>23</b>	<b>26</b>	<b>49</b>
Armenia	9	5	14	7	8	15	16	13	29
Calarcá	1	1	2	2	1	3	3	2	5
Circasia		1	1		2	2	0	3	3
Filandia		1	1				0	1	1
La Tebaida		1	1				0	1	1
Montenegro	3		3		2	2	3	2	5
Quimbaya		1	1		1	1	0	2	2
Salento	1	1	2		1	1	1	2	3
<b>CIDBA</b>	<b>8</b>	<b>2</b>	<b>10</b>	<b>8</b>	<b>2</b>	<b>10</b>	<b>16</b>	<b>4</b>	<b>20</b>
Armenia	4	1	5	3	1	4	7	2	9
Calarcá	1		1	1	1	2	2	1	3
Génova	1		1				1	0	1
La Tebaida		1	1	2		2	2	1	3
Montenegro				2		2	2	0	2
Pijao	1		1				1	0	1
Salento	1		1				1	0	1
<b>Comunicación Social Periodismo</b>	<b>24</b>	<b>17</b>	<b>41</b>	<b>29</b>	<b>10</b>	<b>39</b>	<b>53</b>	<b>27</b>	<b>80</b>
Armenia	16	8	24	14	10	24	30	18	48
Buenavista	1		1				1	0	1
Calarcá	3	2	5	7		7	10	2	12
Circasia	1	2	3	2		2	3	2	5

Facultad / Programa / Municipio	20211			20211			Total Anual		
	F	M	Total	F	M	Total	F	M	Total
Filandia	1		1	1		1	2	0	2
Génova	1		1				1	0	1
La Tebaida		2	2	2		2	2	2	4
Montenegro		1	1	2		2	2	1	3
Quimbaya		1	1	1		1	1	1	2
Salento	1	1	2				1	1	2
Filosofía	2	10	12	2	8	10	4	18	22
Armenia	2	4	6		4	4	2	8	10
Buenavista					1	1	0	1	1
Calarcá		2	2	1	1	2	1	3	4
Circasia		1	1				0	1	1
Filandia				1		1	1	0	1
Montenegro		2	2		1	1	0	3	3
Pijao		1	1		1	1	0	2	2
Maestría en Medio Ambiente	4		4				4	0	4
Armenia	3		3				3	0	3
Calarcá	1		1				1	0	1
Trabajo Social	27	4	31	30	3	33	57	7	64
Armenia	18	1	19	17	2	19	35	3	38
Calarcá	2	1	3	5		5	7	1	8
Circasia	1		1	1		1	2	0	2
Córdoba	1		1				1	0	1
Filandia	1		1	2		2	3	0	3
Génova	1		1	1		1	2	0	2
La Tebaida		1	1	1		1	1	1	2
Montenegro	2		2		1	1	2	1	3
Pijao	1		1				1	0	1
Quimbaya		1	1	3		3	3	1	4
<b>Ingeniería</b>	<b>71</b>	<b>282</b>	<b>353</b>	<b>82</b>	<b>210</b>	<b>292</b>	<b>153</b>	<b>492</b>	<b>645</b>
Ingeniería Civil	16	38	54	25	37	62	41	75	116
Armenia	9	19	28	16	20	36	25	39	64
Buenavista		1	1				0	1	1
Calarcá	1	6	7	1	1	2	2	7	9
Circasia	1	2	3	2	2	4	3	4	7
Córdoba		1	1		1	1	0	2	2
Filandia	1	2	3	1	1	2	2	3	5
Génova	1	1	2		1	1	1	2	3
La Tebaida		2	2	2	2	4	2	4	6
Montenegro	1		1	2	1	3	3	1	4
Pijao	1		1		2	2	1	2	3
Quimbaya	1	2	3	1	4	5	2	6	8
Salento		2	2		2	2	0	4	4
Ingeniería de Sistemas y Computación	22	123	145	31	111	142	53	234	287
Armenia	14	82	96	16	84	100	30	166	196
Calarcá	4	14	18	5	11	16	9	25	34
Circasia		6	6	1	1	2	1	7	8
Córdoba		1	1		1	1	0	2	2
Filandia	1	3	4	1	4	5	2	7	9
Génova	1		1		1	1	1	1	2
La Tebaida		5	5	1	3	4	1	8	9
Montenegro	2	4	6	3	2	5	5	6	11
Pijao		2	2	1		1	1	2	3
Quimbaya		5	5	2	4	6	2	9	11
Salento		1	1	1		1	1	1	2
Ingeniería Electrónica	8	42	50	5	17	22	13	59	72

Facultad / Programa / Municipio	20211			20211			Total Anual		
	F	M	Total	F	M	Total	F	M	Total
Armenia	4	21	25	2	11	13	6	32	38
Calarcá	1	4	5				1	4	5
Circasia		3	3				0	3	3
Filandia	1	1	2		3	3	1	4	5
Génova		1	1				0	1	1
La Tebaida		5	5	2	2	4	2	7	9
Montenegro	1	1	2		1	1	1	2	3
Pijao		1	1				0	1	1
Quimbaya		2	2				0	2	2
Salento	1	3	4	1		1	2	3	5
Ingeniería Topográfica y Geomática	21	57	78	14	35	49	35	92	127
Armenia	13	32	45	8	25	33	21	57	78
Buenavista		1	1				0	1	1
Calarcá	5	10	15	3	7	10	8	17	25
Circasia		4	4				0	4	4
Filandia		3	3		1	1	0	4	4
La Tebaida		2	2		1	1	0	3	3
Montenegro	2	1	3	2	1	3	4	2	6
Quimbaya		4	4				0	4	4
Salento	1		1	1		1	2	0	2
Maestría en Ingeniería	1	7	8				1	7	8
Armenia	1	5	6				1	5	6
Calarcá		1	1				0	1	1
La Tebaida		1	1				0	1	1
Tecnología en Obras Civiles	3	15	18	7	10	17	10	25	35
Armenia	1	8	9	4	5	9	5	13	18
Calarcá	2	3	5	1	1	2	3	4	7
Córdoba		1	1				0	1	1
Génova					1	1	0	1	1
La Tebaida		1	1				0	1	1
Montenegro		1	1	1	1	2	1	2	3
Pijao				1		1	1	0	1
Quimbaya		1	1		2	2	0	3	3
<b>Total</b>	<b>764</b>	<b>861</b>	<b>1.625</b>	<b>731</b>	<b>618</b>	<b>1.349</b>	<b>1.495</b>	<b>1.479</b>	<b>2.974</b>

Fuente: Área de Sistemas de Información Oficina de Planeación y Desarrollo.

Tabla 24. Admitidos por centro de atención tutorial y género.

Semestre / Programa	Pereira			Armenia			Buenaventura			Buga			Cali			Manizales		
	F	M	Total	F	M	Total	F	M	Total	F	M	Total	F	M	Total	F	M	Total
<b>20211</b>	60	40	100	153	119	272	52	28	80	49	51	100	72	45	117	47	21	68
Administración de Negocios Distancia	6	4	10	46	30	76	4	7	11	4	3	7	8	3	11	4	2	6
Administración Financiera	12	6	18	28	21	49	12	4	16	7	4	11	7	6	13	7	1	8
Seguridad y Salud en el Trabajo	37	11	48	74	27	101	34	15	49	33	13	46	51	27	78	36	11	47
Tecnología en Obras Civiles	5	19	24	5	41	46	2	2	4	5	31	36	6	9	15		7	7
<b>20212</b>	51	31	82	202	107	309	40	10	50	63	30	93	13	5	18	11	4	15
Administración de Negocios Distancia				50	32	82							13	5	18			
Administración Financiera	9	7	16	32	16	48	4	3	7	12	4	16				11	4	15

Semestre / Programa	Pereira			Armenia			Buenaventura			Buga			Cali			Manizales		
	F	M	Total	F	M	Total	F	M	Total	F	M	Total	F	M	Total	F	M	Total
Seguridad y Salud en el Trabajo	39	13	52	107	33	140	36	7	43	47	8	55						
Tecnología en Obras Civiles	3	11	14	13	26	39				4	18	22						
<b>Total</b>	<b>111</b>	<b>71</b>	<b>182</b>	<b>355</b>	<b>226</b>	<b>581</b>	<b>92</b>	<b>38</b>	<b>130</b>	<b>112</b>	<b>81</b>	<b>193</b>	<b>85</b>	<b>50</b>	<b>135</b>	<b>58</b>	<b>25</b>	<b>83</b>

Fuente: Área de Sistemas de Información Oficina de Planeación y Desarrollo.

Tabla 25. Admitidos por metodología en posgrado, pregrado y género.

Nivel de Formación	20211			20212			Total Anual		
	F	M	Total	F	M	Total	F	M	Total
Posgrado	34	48	82	11	8	19	45	56	101
Pregrado	1.496	1.450	2.946	1.384	1.049	2.433	2.880	2.499	5.379
<b>Total</b>	<b>1.530</b>	<b>1.498</b>	<b>3.028</b>	<b>1.395</b>	<b>1.057</b>	<b>2.452</b>	<b>2.925</b>	<b>2.555</b>	<b>5.480</b>

Fuente: Área de Sistemas de Información Oficina de Planeación y Desarrollo.

Tabla 26. Admitidos por nivel de formación y género.

Nivel de Formación	2021-1			2021-2			Total Anual		
	F	M	Total	F	M	Total	F	M	Total
Doctorado	1	5	6				1	5	6
Maestría	30	40	70	4	6	10	34	46	80
Especialización	3	3	6	7	2	9	10	5	15
Profesional	1.465	1.278	2.743	1.360	964	2.324	2.825	2.242	5.067
Tecnología	31	172	203	24	85	109	55	257	312
<b>Total</b>	<b>1.530</b>	<b>1.498</b>	<b>3.028</b>	<b>1.395</b>	<b>1.057</b>	<b>2.452</b>	<b>2.925</b>	<b>2.555</b>	<b>5.480</b>

Fuente: Área de Sistemas de Información Oficina de Planeación y Desarrollo.

Tabla 27. Admitidos por modalidad.

Modalidad	2021-1			2021-2			Total Anual		
	F	M	Total	F	M	Total	F	M	Total
Distancia Tradicional	433	304	737	380	187	567	813	491	1.304
Distancia Virtual	132	50	182	228	74	302	360	124	484
Presencial	965	1.144	2.109	787	796	1.583	1.752	1.940	3.692
<b>Total</b>	<b>1.530</b>	<b>1.498</b>	<b>3.028</b>	<b>1.395</b>	<b>1.057</b>	<b>2.452</b>	<b>2.925</b>	<b>2.555</b>	<b>5.480</b>

Fuente: Área de Sistemas de Información Oficina de Planeación y Desarrollo.

Tabla 28. Admitidos por jornada.

Jornada	2021-1			2021-2			Total Anual		
	F	M	Total	F	M	Total	F	M	Total
Diurna	1.320	1.244	2.564	1.173	850	2.023	2.493	2.094	4.587
Diurna Extendida				2		2	2	0	2
Mixta	8	14	22	4	11	15	12	25	37
Nocturna	202	240	442	216	196	412	418	436	854
<b>Total</b>	<b>1.530</b>	<b>1.498</b>	<b>3.028</b>	<b>1.395</b>	<b>1.057</b>	<b>2.452</b>	<b>2.925</b>	<b>2.555</b>	<b>5.480</b>

Fuente: Área de Sistemas de Información Oficina de Planeación y Desarrollo.

Tabla 29. Admitidos por centro de atención.

Centro de Atención	2021-1			2021-2			Total Anual		
	F	M	Total	F	M	Total	F	M	Total
<b>Pereira</b>	<b>60</b>	<b>40</b>	<b>100</b>	<b>51</b>	<b>31</b>	<b>82</b>	<b>111</b>	<b>71</b>	<b>182</b>
Distancia	60	40	100	51	31	82	111	71	182



Centro de Atención	2021-1			2021-2			Total Anual		
	F	M	Total	F	M	Total	F	M	Total
<b>Armenia</b>	<b>1.250</b>	<b>1.313</b>	<b>2.563</b>	<b>1.217</b>	<b>977</b>	<b>2.194</b>	<b>2.467</b>	<b>2.290</b>	<b>4.757</b>
Distancia	153	119	272	202	107	309	355	226	581
Virtual	132	50	182	228	74	302	360	124	484
Presencial	965	1.144	2.109	787	796	1.583	1.752	1.940	3.692
<b>Buenaventura</b>	<b>52</b>	<b>28</b>	<b>80</b>	<b>40</b>	<b>10</b>	<b>50</b>	<b>92</b>	<b>38</b>	<b>130</b>
Distancia	52	28	80	40	10	50	92	38	130
<b>Buga</b>	<b>49</b>	<b>51</b>	<b>100</b>	<b>63</b>	<b>30</b>	<b>93</b>	<b>112</b>	<b>81</b>	<b>193</b>
Distancia	49	51	100	63	30	93	112	81	193
<b>Cali</b>	<b>72</b>	<b>45</b>	<b>117</b>	<b>13</b>	<b>5</b>	<b>18</b>	<b>85</b>	<b>50</b>	<b>135</b>
Distancia	72	45	117	13	5	18	85	50	135
<b>Manizales</b>	<b>47</b>	<b>21</b>	<b>68</b>	<b>11</b>	<b>4</b>	<b>15</b>	<b>58</b>	<b>25</b>	<b>83</b>
Distancia	47	21	68	11	4	15	58	25	83
<b>Total</b>	<b>1.530</b>	<b>1.498</b>	<b>3.028</b>	<b>1.395</b>	<b>1.057</b>	<b>2.452</b>	<b>2.925</b>	<b>2.555</b>	<b>5.480</b>

Fuente: Área de Sistemas de Información Oficina de Planeación y Desarrollo.

Tabla 30. Admitidos por naturaleza colegio.

Naturaleza Colegio	2021-1			2021-2			Total Anual		
	F	M	Total	F	M	Total	F	M	Total
Sin Reporte	23	39	62	2	7	9	25	46	71
Oficial	1.288	1.200	2.488	1.223	880	2.103	2.511	2.080	4.591
Privado	219	259	478	170	170	340	389	429	818
<b>Total</b>	<b>1.530</b>	<b>1.498</b>	<b>3.028</b>	<b>1.395</b>	<b>1.057</b>	<b>2.452</b>	<b>2.925</b>	<b>2.555</b>	<b>5.480</b>

Fuente: Área de Sistemas de Información Oficina de Planeación y Desarrollo.

Tabla 31. Admitidos por estrato socioeconómico.

Estrato Socioeconómico	2021-1			2021-2			Total Anual		
	F	M	Total	F	M	Total	F	M	Total
0	26	19	45				26	19	45
1	568	539	1.107	584	409	993	1.152	948	2.100
2	641	604	1.245	586	436	1.022	1.227	1.040	2.267
3	251	265	516	196	192	388	447	457	904
4	31	52	83	21	7	28	52	59	111
5	12	19	31	6	12	18	18	31	49
6	1		1	2	1	3	3	1	4
<b>Total</b>	<b>1.530</b>	<b>1.498</b>	<b>3.028</b>	<b>1.395</b>	<b>1.057</b>	<b>2.452</b>	<b>2.925</b>	<b>2.555</b>	<b>5.480</b>

Fuente: Área de Sistemas de Información Oficina de Planeación y Desarrollo.

Tabla 32. Admitidos por facultad, programa y estrato socioeconómico.

Facultad / Programa / Estrato	20211														
	F								M						
	0	1	2	3	4	5	6	0	1	2	3	4	5		
<b>Ciencias Agroindustriales</b>	<b>1</b>	<b>29</b>	<b>34</b>	<b>17</b>	<b>1</b>	<b>1</b>	<b>0</b>	<b>2</b>	<b>25</b>	<b>21</b>	<b>9</b>	<b>0</b>	<b>0</b>		
Ingeniería de Alimentos		18	18	8				2	14	12	6				
Maestría en Procesos Agroindustriales			2	1						2					
Zootecnia	1	11	14	8	1	1			11	7	3				
<b>Ciencias Básicas y Tecnologías</b>	<b>0</b>	<b>37</b>	<b>43</b>	<b>17</b>	<b>6</b>	<b>0</b>	<b>0</b>	<b>3</b>	<b>60</b>	<b>75</b>	<b>35</b>	<b>9</b>	<b>1</b>		
Biología		18	20	8	3			1	16	15	6	2			
Doctorado en Ciencias										2	1				
Física			5		1				11	17	4	2	1		
Maestría en Biomatemática			1						1	1					
Maestría en Ciencias - Biología Vegetal				3							1	1			
Maestría en Química									2	2	1	1			

Facultad / Programa / Estrato	20211													
	F							M						
	0	1	2	3	4	5	6	0	1	2	3	4	5	
Química		15	14	6	1				4	13	13	2		
Tecnología en Instrumentación Electrónica		4	3		1			2	26	25	9	1		
<b>Ciencias de la Educación</b>	<b>7</b>	<b>104</b>	<b>115</b>	<b>40</b>	<b>3</b>	<b>3</b>	<b>0</b>	<b>6</b>	<b>82</b>	<b>79</b>	<b>34</b>	<b>4</b>	<b>1</b>	
Lic. Ciencias Naturales y Educación Ambiental		14	13	1				1	4	2	4		1	
Lic. Educación Física, Recreación y Deportes	1	6	10	4				2	27	28	8			
Lic. Educación Infantil	3	36	33	8	2				3	5	2			
Lic. Lenguas Modernas con Énf. Inglés y Francés	2	34	38	17	1	3		1	27	26	12	2		
Lic. Literatura y Lengua Castellana	1	8	12	7					11	8	6	1		
Lic. Matemáticas		5	5	2				2	10	4	1	1		
Maestría en Ciencias de la Educación		1	4	1						6	1			
<b>Ciencias de la Salud</b>	<b>7</b>	<b>163</b>	<b>148</b>	<b>56</b>	<b>8</b>	<b>0</b>	<b>0</b>	<b>1</b>	<b>61</b>	<b>63</b>	<b>26</b>	<b>4</b>	<b>5</b>	
Doctorado en Ciencias Biomédicas					1						1	1		
Enfermería	1	21	11	4					10	6	3			
Especialización en Pediatría														
Gerontología	1	21	8	4	1				3	1	2		2	
Maestría en Ciencias Biomédicas				3							1			
Medicina		12	17	10	2				7	12	3	1	3	
Seguridad y Salud en el Trabajo	5	109	112	35	4			1	41	44	16	2		
Seguridad y Salud en el Trabajo (Virtual)														
<b>Ciencias Económicas, Activas y Contables</b>	<b>7</b>	<b>110</b>	<b>132</b>	<b>52</b>	<b>5</b>	<b>1</b>	<b>0</b>	<b>3</b>	<b>97</b>	<b>107</b>	<b>45</b>	<b>8</b>	<b>2</b>	
Administración de Negocios Distancia		33	18	19	2				21	18	9	1		
Administración de Negocios Presencial		13	19	7	2			1	17	15	9	2	2	
Administración Financiera	4	23	39	7				1	12	20	6	3		
Contaduría Pública	3	29	27	12		1			28	20	12	2		
Economía		12	19	6				1	19	24	9			
Esp. Gerencia Estratégica de la Auditoría Interna			3							3				
Esp. Gerencia Tributaria Internacional														
Maestría en Administración					1					2				
Maestría en Auditoría y Control de Gestión			7	1						5				
<b>Ciencias Humanas y Bellas Artes</b>	<b>3</b>	<b>74</b>	<b>121</b>	<b>43</b>	<b>5</b>	<b>5</b>	<b>0</b>	<b>1</b>	<b>28</b>	<b>40</b>	<b>36</b>	<b>6</b>	<b>1</b>	
Artes Visuales		9	6	4	1	2			2	8	5	1		
CIDBA	2	28	73	25	4			1	5	18	22	4		
Comunicación Social Periodismo		13	16	10		1			13	7	3	1	1	
Filosofía	1	3	4						7	3	4			
Maestría en Medio Ambiente			1	1		2				1				
Trabajo Social		21	21	3					1	3	2			
<b>Ingeniería</b>	<b>1</b>	<b>51</b>	<b>48</b>	<b>26</b>	<b>3</b>	<b>2</b>	<b>1</b>	<b>3</b>	<b>186</b>	<b>219</b>	<b>80</b>	<b>21</b>	<b>9</b>	
Ingeniería Civil		16	9	5	1			1	22	34	13	2	2	
Ingeniería de Sistemas y Computación	1	12	7	7		2		2	60	59	30	7	1	
Ingeniería Electrónica		5	4	3	1				35	25	11	1	2	
Ingeniería Topográfica y Geomática		13	17	5					37	38	10	4	1	
Maestría en Ingeniería		1							1	3	5	1	2	
Tecnología en Obras Civiles		4	11	6	1		1		31	60	11	6	1	
<b>Total</b>	<b>26</b>	<b>568</b>	<b>641</b>	<b>251</b>	<b>31</b>	<b>12</b>	<b>1</b>	<b>19</b>	<b>539</b>	<b>604</b>	<b>265</b>	<b>52</b>	<b>19</b>	

Fuente: Área de Sistemas de Información Oficina de Planeación y Desarrollo.

Tabla 33. Admitidos por facultad, programa y estrato socioeconómico

Facultad / Programa/ Estrato	20212											
	F						M					
	1	2	3	4	5	6	1	2	3	4	5	6
Ciencias Agroindustriales	26	24	10	0	0	0	16	14	5	0	0	0
Ingeniería de Alimentos	14	6	4				3	5	1			

Facultad / Programa/ Estrato	20212											
	F						M					
	1	2	3	4	5	6	1	2	3	4	5	6
Maestría en Procesos Agroindustriales												
Zootecnia	12	18	6				13	9	4			
<b>Ciencias Básicas y Tecnologías</b>	<b>26</b>	<b>21</b>	<b>13</b>	<b>2</b>	<b>4</b>	<b>0</b>	<b>36</b>	<b>29</b>	<b>16</b>	<b>0</b>	<b>1</b>	<b>1</b>
Biología	16	18	11		2		11	7	3			
Doctorado en Ciencias												
Física	1	1	1		2		6	5	4			
Maestría en Biomatemática									1			
Maestría en Ciencias - Biología Vegetal												
Maestría en Química												
Química	5	2	1	2			8	5	1		1	1
Tecnología en Instrumentación Electrónica	4						11	12	7			
<b>Ciencias de la Educación</b>	<b>104</b>	<b>101</b>	<b>32</b>	<b>5</b>	<b>0</b>	<b>0</b>	<b>75</b>	<b>65</b>	<b>37</b>	<b>1</b>	<b>3</b>	<b>0</b>
Lic. Ciencias Naturales y Educación Ambiental	8	8	1					4	2			
Lic. Educación Física, Recreación y Deportes	10	7	5	1			38	26	12		1	
Lic. Educación Infantil	37	36	10				1	5	1			
Lic. Lenguas Modernas Con Énf. Inglés y Francés	39	39	13	4			20	23	18		2	
Lic. Literatura y Lengua Castellana	7	9	3				8	6	2	1		
Lic. Matemáticas	3	2					8	1	2			
Maestría en Ciencias de la Educación												
<b>Ciencias de la Salud</b>	<b>159</b>	<b>154</b>	<b>45</b>	<b>2</b>	<b>1</b>	<b>1</b>	<b>39</b>	<b>39</b>	<b>18</b>	<b>0</b>	<b>0</b>	<b>0</b>
Doctorado en Ciencias Biomédicas												
Enfermería							1					
Especialización en Pediatría					1	1						
Gerontología	12	10	2				2	2	3			
Maestría en Ciencias Biomédicas												
Medicina												
Seguridad y Salud en el Trabajo	109	95	24	1			26	26	9			
Seguridad y Salud en el Trabajo (Virtual)	38	49	19	1			10	11	6			
<b>Ciencias Económicas, Activas y Contables</b>	<b>138</b>	<b>122</b>	<b>40</b>	<b>5</b>	<b>0</b>	<b>0</b>	<b>75</b>	<b>87</b>	<b>39</b>	<b>0</b>	<b>3</b>	<b>0</b>
Administración de Negocios Distancia	24	27	12				15	17	5			
Administración de Negocios Presencial	29	15	6	1			13	17	13		1	
Administración Financiera	30	28	10				9	18	7			
Contaduría Pública	45	35	9	2			23	21	10		1	
Economía	10	12	1				15	8	4			
Esp. Gerencia Estratégica de la Auditoría Interna		1	1					1				
Esp. Gerencia Tributaria Internacional		3						1				
Maestría en Administración		1		1				2			1	
Maestría en Auditoría y Control de Gestión			1	1				2				
<b>Ciencias Humanas y Bellas Artes</b>	<b>76</b>	<b>106</b>	<b>39</b>	<b>5</b>	<b>1</b>	<b>1</b>	<b>36</b>	<b>32</b>	<b>26</b>	<b>2</b>	<b>3</b>	<b>0</b>
Artes Visuales	3	8	2	2			4	9	4			
CIDBA	36	52	29	3	1		11	17	18		1	
Comunicación Social Periodismo	12	22	7			1	9	2	4	2	2	
Filosofía	3	1					7	4				
Maestría en Medio Ambiente												
Trabajo Social	22	23	1				5					
<b>Ingeniería</b>	<b>55</b>	<b>58</b>	<b>17</b>	<b>2</b>	<b>0</b>	<b>0</b>	<b>132</b>	<b>170</b>	<b>51</b>	<b>4</b>	<b>2</b>	<b>0</b>
Ingeniería Civil	18	14	4	1			29	27	8	1	1	
Ingeniería de Sistemas y Computación	15	14	8	1			57	65	26	2	1	

Facultad / Programa/ Estrato	20212											
	F						M					
	1	2	3	4	5	6	1	2	3	4	5	6
Ingeniería Electrónica	4	5	1				16	21	1			
Ingeniería Topográfica y Geomática	12	12	3				13	26	10			
Maestría en Ingeniería												
Tecnología en Obras Civiles	6	13	1				17	31	6	1		
<b>Total</b>	<b>584</b>	<b>586</b>	<b>196</b>	<b>21</b>	<b>6</b>	<b>2</b>	<b>409</b>	<b>436</b>	<b>192</b>	<b>7</b>	<b>12</b>	<b>1</b>

Fuente: Área de Sistemas de Información Oficina de Planeación y Desarrollo.

## 2.4 Matriculados Primera Vez

Tabla 34. Matriculados primera vez y programa

Facultad / Programa	2021-1			2021-2			Total Año		
	F	M	Total	F	M	Total	F	M	Total
<b>Ciencias Agroindustriales</b>	<b>82</b>	<b>56</b>	<b>138</b>	<b>53</b>	<b>31</b>	<b>84</b>	<b>135</b>	<b>87</b>	<b>222</b>
Ingeniería de Alimentos	41	31	72	21	8	29	62	39	101
Maestría en Procesos Agroindustriales	4	3	7				4	3	7
Zootecnia	37	22	59	32	23	55	69	45	114
<b>Ciencias Básicas y Tecnologías</b>	<b>90</b>	<b>158</b>	<b>248</b>	<b>56</b>	<b>67</b>	<b>123</b>	<b>146</b>	<b>225</b>	<b>371</b>
Biología	40	34	74	42	18	60	82	52	134
Doctorado en Ciencias		2	2				0	2	2
Física	4	30	34	3	14	17	7	44	51
Maestría en Biomatemática	1	4	5		1	1	1	5	6
Maestría en Ciencias - Biología Vegetal	3	2	5				3	2	5
Maestría en Química		3	3				0	3	3
Química	34	27	61	7	12	19	41	39	80
Tecnología en Instrumentación Electrónica	8	56	64	4	22	26	12	78	90
<b>Ciencias de la Educación</b>	<b>269</b>	<b>203</b>	<b>472</b>	<b>208</b>	<b>165</b>	<b>373</b>	<b>477</b>	<b>368</b>	<b>845</b>
Doctorado en Ciencias de la Educación	10	4	14				10	4	14
Lic. Ciencias Naturales y Educación Ambiental	24	12	36	8	4	12	32	16	48
Lic. Educación Física, Recreación y Deportes	22	70	92	18	74	92	40	144	184
Lic. Educación Infantil	84	8	92	74	6	80	158	14	172
Lic. Lenguas Modernas Enf. Inglés y Francés	88	64	152	86	56	142	174	120	294
Lic. Literatura y Lengua Castellana	25	20	45	18	16	34	43	36	79
Lic. Matemáticas	10	18	28	4	9	13	14	27	41
Maestría en Ciencias de la Educación	6	7	13				6	7	13
<b>Ciencias de la Salud</b>	<b>346</b>	<b>148</b>	<b>494</b>	<b>332</b>	<b>81</b>	<b>413</b>	<b>678</b>	<b>229</b>	<b>907</b>
Doctorado en Ciencias Biomédicas	1	1	2				1	1	2
Enfermería	27	14	41				27	14	41
Especialización en Pediatría				2		2	2	0	2
Gerontología	32	7	39	22	5	27	54	12	66
Maestría en Ciencias Biomédicas	3		3				3	0	3
Medicina	30	22	52				30	22	52
Seguridad y Salud en el Trabajo	253	104	357	207	55	262	460	159	619
Seguridad y Salud en el Trabajo (Virtual)				101	21	122	101	21	122
<b>Ciencias Económicas, Activas y Contables</b>	<b>311</b>	<b>252</b>	<b>563</b>	<b>279</b>	<b>179</b>	<b>458</b>	<b>590</b>	<b>431</b>	<b>1.021</b>
Administración de Negocios Distancia	60	52	112	66	35	101	126	87	213
Administración de Negocios Presencial	46	44	90	41	36	77	87	80	167
Administración Financiera	77	43	120	72	29	101	149	72	221
Contaduría Pública	70	57	127	79	51	130	149	108	257
Economía	36	42	78	17	23	40	53	65	118
Esp. Gerencia Estratégica de la Auditoría Interna	3	3	6	1	1	2	4	4	8
Esp. Gerencia Tributaria Internacional				3	1	4	3	1	4
Maestría en Administración	5	4	9		2	2	5	6	11

Facultad / Programa	2021-1			2021-2			Total Año		
	F	M	Total	F	M	Total	F	M	Total
Maestría en Auditoría y Control de Gestión	14	7	21		1	1	14	8	22
<b>Ciencias Humanas y Bellas Artes</b>	<b>245</b>	<b>102</b>	<b>347</b>	<b>201</b>	<b>88</b>	<b>289</b>	<b>446</b>	<b>190</b>	<b>636</b>
Artes Visuales	22	14	36	14	15	29	36	29	65
CIDBA	135	46	181	112	44	156	247	90	337
Comunicación Social Periodismo	33	20	53	32	16	48	65	36	101
Filosofía	6	13	19	3	8	11	9	21	30
Maestría en Medio Ambiente	2	1	3				2	1	3
Trabajo Social	47	8	55	40	5	45	87	13	100
<b>Ingeniería</b>	<b>114</b>	<b>483</b>	<b>597</b>	<b>110</b>	<b>317</b>	<b>427</b>	<b>224</b>	<b>800</b>	<b>1.024</b>
Ingeniería Civil	21	63	84	31	52	83	52	115	167
Ingeniería de Sistemas y Computación	29	145	174	31	130	161	60	275	335
Ingeniería Electrónica	11	57	68	5	33	38	16	90	106
Ingeniería Topográfica y Geomática	33	100	133	23	42	65	56	142	198
Maestría en Ingeniería	1	10	11				1	10	11
Tecnología en Obras Civiles	19	108	127	20	60	80	39	168	207
<b>Total</b>	<b>1.457</b>	<b>1.402</b>	<b>2.859</b>	<b>1.239</b>	<b>928</b>	<b>2.167</b>	<b>2.696</b>	<b>2.330</b>	<b>5.026</b>

Fuente: Área de Sistemas de Información Oficina de Planeación y Desarrollo.

Tabla 35. Matriculados primera vez por estado civil.

Estado Civil	2021-1			2021-2			Total Año		
	F	M	Total	F	M	Total	F	M	Total
Casado	90	68	158	68	39	107	158	107	265
Divorciado	3	2	5	5	3	8	8	5	13
Otro	12	13	25	11	8	19	23	21	44
Separado	15	5	20	16	7	23	31	12	43
Soltero	1.225	1.221	2.446	1.045	812	1.857	2.270	2.033	4.303
Unión Libre	112	92	204	93	59	152	205	151	356
Viudo		1	1	1		1	1	1	2
<b>Total</b>	<b>1.457</b>	<b>1.402</b>	<b>2.859</b>	<b>1.239</b>	<b>928</b>	<b>2.167</b>	<b>2.696</b>	<b>2.330</b>	<b>5.026</b>

Fuente: Área de Sistemas de Información Oficina de Planeación y Desarrollo.

Tabla 36. Matriculados primera vez por facultad y programa.

Facultad / Programa	20211							20212						
	C	D	Ot	Sep	S	UL	V	C	D	Ot	Sep	S	UL	V
<b>Ciencias Agroindustriales</b>	<b>2</b>		<b>1</b>	<b>1</b>	<b>123</b>	<b>11</b>		<b>3</b>				<b>79</b>	<b>2</b>	
Ingeniería de Alimentos	1				64	7		1				28		
Maestría en Procesos Agroindustriales	1				4	2								
Zootecnia			1	1	55	2		2				51	2	
<b>Ciencias Básicas y Tecnologías</b>	<b>4</b>		<b>1</b>	<b>1</b>	<b>238</b>	<b>4</b>				<b>3</b>		<b>113</b>	<b>7</b>	
Biología					74					1		57	2	
Doctorado en Ciencias	1				1									
Física					34							16	1	
Maestría en Biomatemática	1				4							1		
Maestría en Ciencias - Biología Vegetal					4	1								
Maestría en Química					2	1								
Química	2		1		57	1				2		17		
Tecnología en Instrumentación Electrónica				1	62	1						22	4	
<b>Ciencias de la Educación</b>	<b>20</b>	<b>1</b>	<b>7</b>	<b>3</b>	<b>428</b>	<b>13</b>		<b>14</b>		<b>5</b>		<b>347</b>	<b>7</b>	
Doctorado en Ciencias de la Educación	6			1	3	4								
Lic. Ciencias Naturales y Educación Ambiental					36							12		
Lic. Educación Física, Recreación y Deportes	1		2		88	1		1		1		90		
Lic. Educación Infantil	8		1		80	3		6				69	5	
Lic. Lenguas Modernas Enf. Inglés y Francés	3	1	2	1	142	3		5		4		132	1	



Facultad / Programa	20211							20212						
	C	D	Ot	Sep	S	UL	V	C	D	Ot	Sep	S	UL	V
Lic. Literatura y Lengua Castellana					45			1				33		
Lic. Matemáticas			2	1	25			1				11	1	
Maestría en Ciencias de la Educación	2				9	2								
<b>Ciencias de la Salud</b>	<b>28</b>	<b>1</b>	<b>1</b>	<b>5</b>	<b>415</b>	<b>44</b>		<b>28</b>	<b>2</b>	<b>2</b>	<b>5</b>	<b>334</b>	<b>41</b>	<b>1</b>
Doctorado En Ciencias Biomédicas	1					1								
Enfermería					41									
Especialización en Pediatría												2		
Gerontología	1				36	2						26	1	
Maestría en Ciencias Biomédicas					2	1								
Medicina					52									
Seguridad y Salud en el Trabajo	26	1	1	5	284	40		14		2	3	216	26	1
Seguridad y Salud en el Trabajo (Virtual)								14	2		2	90	14	
<b>Ciencias Económicas, Activas y Contables</b>	<b>39</b>	<b>2</b>	<b>7</b>	<b>5</b>	<b>454</b>	<b>56</b>		<b>25</b>	<b>2</b>	<b>5</b>	<b>8</b>	<b>382</b>	<b>36</b>	
Administración de Negocios Distancia	11			1	78	22		9	1	1	2	80	8	
Administración de Negocios Presencial			2		85	3					1	75	1	
Administración Financiera	15		1	3	84	17		11		1	4	71	14	
Contaduría Pública	3	1	1		111	11		4	1	2	1	116	6	
Economía	2				75	1		1		1		35	3	
Esp. Gerencia Estratégica de la Auditoría Interna			1		4	1						1	1	
Esp. Gerencia Tributaria Internacional												3	1	
Maestría en Administración	5	1			3							1	1	
Maestría en Auditoría y Control de Gestión	3		2	1	14	1							1	
<b>Ciencias Humanas y Bellas Artes</b>	<b>31</b>		<b>4</b>	<b>5</b>	<b>273</b>	<b>33</b>	<b>1</b>	<b>23</b>	<b>2</b>	<b>3</b>	<b>7</b>	<b>222</b>	<b>32</b>	
Artes Visuales			1		35					1		28		
CIDBA	31			3	116	30	1	23	2		7	94	30	
Comunicación Social Periodismo				1	51	1				1		47		
Filosofía			2		16	1						10	1	
Maestría en Medio Ambiente					2	1								
Trabajo Social			1	1	53					1		43	1	
<b>Ingeniería</b>	<b>34</b>	<b>1</b>	<b>4</b>		<b>515</b>	<b>43</b>		<b>14</b>	<b>2</b>	<b>1</b>	<b>3</b>	<b>380</b>	<b>27</b>	
Ingeniería Civil					83	1		2				80	1	
Ingeniería de Sistemas y Computación	5		1		164	4		4			1	152	4	
Ingeniería Electrónica			1		67					1		37		
Ingeniería Topográfica y Geomática	6	1	1		118	7		1	1			62	1	
Maestría en Ingeniería	3				7	1								
Tecnología en Obras Civiles	20		1		76	30		7	1		2	49	21	
<b>Total</b>	<b>158</b>	<b>5</b>	<b>25</b>	<b>20</b>	<b>2.446</b>	<b>204</b>	<b>1</b>	<b>107</b>	<b>8</b>	<b>19</b>	<b>23</b>	<b>1.857</b>	<b>152</b>	<b>1</b>

Fuente: Área de Sistemas de Información Oficina de Planeación y Desarrollo.

Tabla 37. Matriculados primera vez por nacionalidad.

Nacionalidad	2021-1			2021-2			Total Año		
	F	M	Total	F	M	Total	F	M	Total
Colombiano	1.456	1.399	2.855	1.234	924	2.158	2.690	2.323	5.013
Español					1	1	0	1	1
Estadounidense					1	1	0	1	1
GRIEGO				1		1	1	0	1
Islas Marianas del Norte		1	1		1	1	0	2	2
Israelí				1		1	1	0	1
Japonés		1	1				0	1	1
Peruano	1		1				1	0	1
Venezolano		1	1	3	1	4	3	2	5
<b>Total</b>	<b>1.457</b>	<b>1.402</b>	<b>2.859</b>	<b>1.239</b>	<b>928</b>	<b>2.167</b>	<b>2.696</b>	<b>2.330</b>	<b>5.026</b>

Fuente: Área de Sistemas de Información Oficina de Planeación y Desarrollo.

Tabla 38. Matriculados primera vez por departamento y municipio.

Departamento - Municipio	2021-1			2021-2			Total Año		
	F	M	Total	F	M	Total	F	M	Total
Amazonas				2	1	3	2	1	3
Leticia				1		1	1	0	1
Miriti-Parana				1		1	1	0	1
Tarapacá					1	1	0	1	1
Antioquia	20	8	28	33	13	46	53	21	74
Barbosa	1		1				1	0	1
Bello	2		2	3	1	4	5	1	6
Buriticá				1		1	1	0	1
Cáceres		1	1	2		2	2	1	3
Caicedo				1		1	1	0	1
Caracolí					1	1	0	1	1
Carepa				1		1	1	0	1
Caucasia				1		1	1	0	1
Chigorodó				1		1	1	0	1
El Bagre		1	1		1	1	0	2	2
Envigado	1		1		2	2	1	2	3
Girardota				2		2	2	0	2
Gómez Plata	1		1				1	0	1
Guarne	1		1				1	0	1
Itagüí					2	2	0	2	2
La Ceja	1		1	3		3	4	0	4
La Estrella				1		1	1	0	1
La Unión				1		1	1	0	1
Liborina				1		1	1	0	1
Medellín	11	2	13	10	4	14	21	6	27
Montebello				1		1	1	0	1
Pueblorrico	1		1				1	0	1
Retiro	1		1				1	0	1
Rionegro		1	1				0	1	1
Sabaneta				1		1	1	0	1
Salgar				2		2	2	0	2
San Pedro de Urabá		1	1				0	1	1
San Rafael				1		1	1	0	1
Santa.Rosa de Osos		2	2				0	2	2
Santo Domingo					1	1	0	1	1
Sonsón					1	1	0	1	1
Arauca	1		1	2	3	5	3	3	6
Arauca	1		1	1	3	4	2	3	5
Tame				1		1	1	0	1
Atlántico	7	3	10	2	4	6	9	7	16
Barranquilla	2	1	3	2	2	4	4	3	7
Malambo		1	1		2	2	0	3	3
Palmar de Varela	1		1				1	0	1
Ponedera	1		1				1	0	1
Soledad	3	1	4				3	1	4
Bolívar		3	3	3	3	6	3	6	9
Arjona					1	1	0	1	1
Cartagena		1	1	2	1	3	2	2	4
El Carmen de Bolívar		1	1				0	1	1
Mompós					1	1	0	1	1
Turbaco		1	1	1		1	1	1	2
Boyacá	7	4	11	13	3	16	20	7	27
Aquitania	1		1				1	0	1
Berbeo				1		1	1	0	1



Departamento - Municipio	2021-1			2021-2			Total Año		
	F	M	Total	F	M	Total	F	M	Total
Combita				1		1	1	0	1
Duitama	1		1				1	0	1
Nobsa				1		1	1	0	1
Paipa		1	1	1	1	2	1	2	3
Puerto Boyacá				2		2	2	0	2
Ramiriquí		1	1	1		1	1	1	2
Sogamoso	1		1	2		2	3	0	3
Togui		1	1				0	1	1
Tunja	4	1	5	4	2	6	8	3	11
<b>Caldas</b>	<b>60</b>	<b>35</b>	<b>95</b>	<b>49</b>	<b>13</b>	<b>62</b>	<b>109</b>	<b>48</b>	<b>157</b>
Aguadas	1		1				1	0	1
Anserma	2	2	4	3	1	4	5	3	8
Aránzazu	2		2		1	1	2	1	3
Belalcázar		2	2		3	3	0	5	5
Chinchiná	1	1	2	4	1	5	5	2	7
Filadelfia		1	1	1		1	1	1	2
La Dorada	2		2	1		1	3	0	3
La Merced				1		1	1	0	1
Manizales	40	23	63	29	4	33	69	27	96
Manzanares				1		1	1	0	1
Neira	2		2	1		1	3	0	3
Norcasia		1	1				0	1	1
Palestina	1	1	2	3	1	4	4	2	6
Pensilvania					1	1	0	1	1
Riosucio		3	3	2		2	2	3	5
Salamina	1		1				1	0	1
Samaná	1		1				1	0	1
Supía	2		2	3		3	5	0	5
Villamaría	4		4		1	1	4	1	5
Viterbo	1	1	2				1	1	2
<b>Caquetá</b>	<b>7</b>	<b>10</b>	<b>17</b>	<b>7</b>	<b>6</b>	<b>13</b>	<b>14</b>	<b>16</b>	<b>30</b>
Cartagena del Chaira		1	1	1		1	1	1	2
El Doncello	2	1	3	1	2	3	3	3	6
El Paujil					1	1	0	1	1
Florencia	1	7	8	4	1	5	5	8	13
Puerto Rico	2	1	3	1	1	2	3	2	5
San Vicente del Cagüan					1	1	0	1	1
Solita	1		1				1	0	1
Valparaíso	1		1				1	0	1
<b>Casanare</b>	<b>3</b>	<b>2</b>	<b>5</b>	<b>6</b>	<b>3</b>	<b>9</b>	<b>9</b>	<b>5</b>	<b>14</b>
Aguazul	2		2	2		2	4	0	4
Pore				1		1	1	0	1
Tauramena				1		1	1	0	1
Yopal	1	2	3	2	3	5	3	5	8
<b>Cauca</b>	<b>21</b>	<b>26</b>	<b>47</b>	<b>20</b>	<b>13</b>	<b>33</b>	<b>41</b>	<b>39</b>	<b>80</b>
Almaguer		1	1				0	1	1
Balboa	1		1				1	0	1
Bolívar		4	4	1	2	3	1	6	7
Buenos Aires	2	1	3				2	1	3
Caldono				1		1	1	0	1
Caloto		1	1				0	1	1
Corinto	1		1	1		1	2	0	2
El Tambo				1		1	1	0	1
Florencia				1		1	1	0	1
Guapi					1	1	0	1	1

Departamento - Municipio	2021-1			2021-2			Total Año		
	F	M	Total	F	M	Total	F	M	Total
La Sierra	1		1				1	0	1
La Vega	1	1	2				1	1	2
Mercaderes					1	1	0	1	1
Miranda				1		1	1	0	1
Morales	1		1		1	1	1	1	2
Páez	1		1				1	0	1
Patía	1	1	2				1	1	2
Piendamó	1	2	3	1	1	2	2	3	5
Popayán	5	10	15	7	4	11	12	14	26
Puerto Tejada	1	1	2		1	1	1	2	3
Purace	1		1	1		1	2	0	2
San Sebastián		1	1				0	1	1
Santa Rosa					1	1	0	1	1
Santander de Quilichao	3	2	5	2		2	5	2	7
Silvia	1	1	2	1	1	2	2	2	4
Sucre				1		1	1	0	1
Toribio				1		1	1	0	1
Cesar	4		4	2	4	6	6	4	10
Aguachica					1	1	0	1	1
Agustín Codazzi	1		1				1	0	1
González					1	1	0	1	1
Manaure	1		1				1	0	1
San Alberto	1		1				1	0	1
Valledupar	1		1	2	2	4	3	2	5
Chocó	1	2	3	6	1	7	7	3	10
Bagadó					1	1	0	1	1
Bahía Solano	1		1				1	0	1
Itsmína		1	1	4		4	4	1	5
Quibdó		1	1	1		1	1	1	2
Unión Panamericana				1		1	1	0	1
Córdoba		2	2	1		1	1	2	3
Puerto Escondido		1	1				0	1	1
Sahagún		1	1	1		1	1	1	2
Cundinamarca	99	59	158	82	55	137	181	114	295
Apulo					1	1	0	1	1
Bogotá D.C.	73	51	124	68	42	110	141	93	234
Cajicá	1		1				1	0	1
Chía	2	1	3	1	1	2	3	2	5
Cota				1		1	1	0	1
Cucunuba	1		1				1	0	1
Facatativá	1		1				1	0	1
Funza	2	1	3		1	1	2	2	4
Fusagasugá		1	1	3	3	6	3	4	7
Girardot	1	1	2	1		1	2	1	3
Guaduas	2		2		1	1	2	1	3
Guasca	1		1				1	0	1
Madrid	2		2	2		2	4	0	4
Mosquera	2		2				2	0	2
Nilo	1		1				1	0	1
Pacho		1	1				0	1	1
Pasca	1		1				1	0	1
San Francisco		1	1				0	1	1
San Juan de Rioseco				1		1	1	0	1
Soacha	8	1	9	4	5	9	12	6	18
Tabio		1	1				0	1	1

Departamento - Municipio	2021-1			2021-2			Total Año		
	F	M	Total	F	M	Total	F	M	Total
Ubalá	1		1				1	0	1
Viotá				1		1	1	0	1
Zipaquirá					1	1	0	1	1
Extranjero	1		1	1		1	2	0	2
Ciudad Extranjera	1		1	1		1	2	0	2
Guainía	1		1				1	0	1
Inírida	1		1				1	0	1
Guaviare	1	1	2	1	1	2	2	2	4
San José del Guaviare	1	1	2	1	1	2	2	2	4
Huila	17	23	40	17	16	33	34	39	73
Aipe					1	1	0	1	1
Algeciras				1		1	1	0	1
Altamira		1	1				0	1	1
Garzón		4	4		2	2	0	6	6
Gigante					1	1	0	1	1
Isnos	1		1	1	1	2	2	1	3
La Argentina		1	1				0	1	1
La Plata	1	2	3	1	1	2	2	3	5
Neiva	3	3	6	9	2	11	12	5	17
Oporapa	1		1				1	0	1
Paicol		1	1				0	1	1
Palermo	1		1				1	0	1
Pital					1	1	0	1	1
Pitalito	6	8	14	4	3	7	10	11	21
Rivera					1	1	0	1	1
Saladoblanco	1		1				1	0	1
San Agustín	2	1	3		1	1	2	2	4
Suaza		1	1	1		1	1	1	2
Tarqui					2	2	0	2	2
Tesalia	1		1				1	0	1
Timana		1	1				0	1	1
La Guajira		1	1				0	1	1
Fonseca		1	1				0	1	1
Magdalena	1	2	3	3	2	5	4	4	8
El Banco				1		1	1	0	1
Fundación		1	1				0	1	1
Santa Marta	1	1	2	2	2	4	3	3	6
Meta	10	9	19	8	6	14	18	15	33
Acacias	1		1	1		1	2	0	2
Castilla La Nueva		2	2	1		1	1	2	3
Granada		2	2	1	1	2	1	3	4
Lejanías	1		1				1	0	1
Puerto López		1	1				0	1	1
Restrepo					2	2	0	2	2
San Juan de Arama		3	3				0	3	3
Villavicencio	8	1	9	5	3	8	13	4	17
Nariño	77	47	124	40	36	76	117	83	200
Alban				1	1	2	1	1	2
Aldana	1	1	2		1	1	1	2	3
Ancuya	1	1	2	1		1	2	1	3
Arboleda				1		1	1	0	1
Barbacoas		1	1				0	1	1
Colon	4	2	6	1	2	3	5	4	9
Consaca	2		2				2	0	2
Córdoba	3		3				3	0	3

Departamento - Municipio	2021-1			2021-2			Total Año		
	F	M	Total	F	M	Total	F	M	Total
Cuaspué	1	1	2	1		1	2	1	3
Cumbal	7	5	12	3	2	5	10	7	17
Cumbitara	1		1				1	0	1
El Charco	2		2				2	0	2
El Rosario	1		1				1	0	1
El Tablón de Gómez					2	2	0	2	2
El Tambo	1		1	1		1	2	0	2
Funes		1	1		1	1	0	2	2
Guachucal	1	1	2	2	1	3	3	2	5
Guaitarilla				1		1	1	0	1
Gualmatán	1		1				1	0	1
Imues				1		1	1	0	1
Ipiales	4	8	12	1	8	9	5	16	21
La Cruz		3	3				0	3	3
La Florida					1	1	0	1	1
La Llanada	1		1				1	0	1
La Unión	4		4	4	1	5	8	1	9
Leiva	1		1	2	2	4	3	2	5
Linares	1	1	2				1	1	2
Los Andes					1	1	0	1	1
Mosquera	1		1				1	0	1
Potosí	1	1	2	1		1	2	1	3
Pupiales	1	1	2	2		2	3	1	4
Ricaurte					1	1	0	1	1
Samaniego	4	2	6	1		1	5	2	7
San Juan de Pasto	10	9	19	7	6	13	18	16	34
San Lorenzo	5		5		2	2	5	2	7
San Pablo	7	1	8				7	1	8
San Pedro de Cartago	1		1				1	0	1
Sandoná	1	3	4	2	1	3	3	4	7
Taminango	6	2	8	5	1	6	11	3	14
Tumaco					2	2	0	2	2
Tuquerres	3	3	6	2		2	5	3	8
Norte de Santander	1	1	2	4	3	7	5	4	9
Chitaga				1		1	1	0	1
Cúcuta	1		1	2	3	5	3	3	6
Labateca				1		1	1	0	1
Ocaña		1	1				0	1	1
Putumayo	10	16	26	13	10	23	23	26	49
Leguizamó		1	1				0	1	1
Mocoa	4	2	6	3	2	5	7	4	11
Orito	1		1	1		1	2	0	2
Puerto Asís	2	3	5	6	3	9	8	6	14
Puerto Guzmán		1	1				0	1	1
San Francisco		1	1		1	1	0	2	2
San Miguel (La Dorada)					2	2	0	2	2
Sibundoy		5	5	2		2	2	5	7
Valle del Guamuez (La Hormiga)	2	2	4				2	2	4
Villagarzón	1	1	2	1	2	3	2	3	5
Quindío	762	820	1.582	620	532	1.152	1.382	1.352	2.734
Armenia	453	498	951	347	356	703	800	854	1654
Buenavista	3	6	9	2	3	5	5	9	14
Calarcá	103	116	219	85	64	149	188	180	368
Circasia	40	41	81	23	17	40	63	58	121

Departamento - Municipio	2021-1			2021-2			Total Año		
	F	M	Total	F	M	Total	F	M	Total
Córdova	12	6	18	4	3	7	16	9	25
Filandia	17	18	35	12	13	25	29	31	60
Génova	10	5	15	8	2	10	18	7	25
La Tebaida	29	36	65	39	18	57	68	54	122
Montenegro	43	33	76	46	22	68	89	55	144
Pijao	8	10	18	11	4	15	19	14	33
Quimbaya	26	38	64	36	25	61	62	63	125
Salento	18	13	31	7	5	12	25	18	43
Risaralda	59	40	99	52	28	80	111	68	179
Apia				1		1	1	0	1
Balboa	1		1	1		1	2	0	2
Belén de Umbría	3	1	4		1	1	3	2	5
Dosquebradas	6	5	11	9	1	10	15	6	21
Guática				2		2	2	0	2
La Celia	1	1	2	1		1	2	1	3
La Virginia	1	2	3	1	1	2	2	3	5
Mistrató	1		1				1	0	1
Pereira	38	30	68	27	20	47	65	50	115
Pueblo Rico				1	1	2	1	1	2
Quinchía				3	2	5	3	2	5
Santa Rosa de Cabal	6	1	7	6	2	8	12	3	15
Santuario	2		2				2	0	2
Santander	7	8	15	7	2	9	14	10	24
Barbosa					1	1	0	1	1
Barrancabermeja	3	2	5	2		2	5	2	7
Bucaramanga	1	4	5	4		4	5	4	9
Cimitarra		1	1				0	1	1
Curití	1		1				1	0	1
Floridablanca	1		1				1	0	1
Girón		1	1				0	1	1
Piedecuesta					1	1	0	1	1
Puerto Nacional				1		1	1	0	1
Sabana de Torres	1		1				1	0	1
Sucre	1		1	1		1	2	0	2
San Marcos				1		1	1	0	1
Sincelejo	1		1				1	0	1
Tolima	23	39	62	28	33	61	51	72	123
Ambalema	1		1				1	0	1
Ataco	1		1				1	0	1
Cajamarca	5	12	17	5	9	14	10	21	31
Carmen Apicalá				1		1	1	0	1
Casabianca					1	1	0	1	1
Chaparral		1	1		1	1	0	2	2
Coello		1	1		1	1	0	2	2
Coyaima					1	1	0	1	1
Dolores					1	1	0	1	1
Espinal	1		1				1	0	1
Falan		1	1		1	1	0	2	2
Flandes		1	1				0	1	1
Fresno				1		1	1	0	1
Honda				2	1	3	2	1	3
Ibagué	12	18	30	9	5	14	21	23	44
Icononzo				1		1	1	0	1
Libano				2	2	4	2	2	4
Mariquita		1	1	1	1	2	1	2	3

Departamento - Municipio	2021-1			2021-2			Total Año		
	F	M	Total	F	M	Total	F	M	Total
Melgar	1		1	1	3	4	2	3	5
Planadas	1		1	1	1	2	2	1	3
Prado				1	1	2	1	1	2
Purificación		1	1	1		1	1	1	2
Rioblanco		2	2	1		1	1	2	3
Roncesvalles					1	1	0	1	1
Saldaña					2	2	0	2	2
San Luis		1	1		1	1	0	2	2
Venadillo	1		1				1	0	1
Villarrica				1		1	1	0	1
Valle del Cauca	254	239	493	216	136	352	470	375	845
Alcalá	2	2	4	1	2	3	3	4	7
Andalucía	4	3	7	3	2	5	7	5	12
Ansermanuevo		3	3	1	1	2	1	4	5
Argelia		1	1				0	1	1
Bolívar	3	4	7		1	1	3	5	8
Buenaventura	45	33	78	40	19	59	85	52	137
Buga	14	9	23	13	9	22	27	18	45
Bugalagrande	2	1	3	2	2	4	4	3	7
Caicedonia	9	18	27	8	7	15	17	25	42
Cali	59	36	95	33	22	55	92	58	150
Calima	3	2	5	3	1	4	6	3	9
Candelaria	2	2	4	1		1	3	2	5
Cartago	14	14	28	10	14	24	24	28	52
Dagua	1	1	2		1	1	1	2	3
El Cairo	1		1				1	0	1
El Cerrito	1		1	6	1	7	7	1	8
El Dovio				1		1	1	0	1
Florida		1	1	1	2	3	1	3	4
Ginebra		1	1				0	1	1
Guacarí	2	9	11	3	2	5	5	11	16
Jamundí	8	1	9	2	2	4	10	3	13
La Unión	3	3	6	5	1	6	8	4	12
La Victoria	1	2	3	3	1	4	4	3	7
Palmira	15	8	23	10	7	17	25	15	40
Pradera	3	1	4	2		2	5	1	6
Restrepo	2	2	4	4		4	6	2	8
Riofrio	2	3	5				2	3	5
Roldanillo	6	10	16	5	2	7	11	12	23
San Pedro	1	2	3	1	2	3	2	4	6
Sevilla	9	22	31	19	14	33	28	36	64
Toro	1	1	2	2	1	3	3	2	5
Trujillo	1		1	1	2	3	2	2	4
Tuluá	28	35	63	25	15	40	53	50	103
Ulloa	1		1				1	0	1
Versalles	2		2				2	0	2
Yotoco				2		2	2	0	2
Yumbo	8	1	9	2	1	3	10	2	12
Zarzal	1	8	9	7	2	9	8	10	18
Vaupés	1	2	3		1	1	1	3	4
Mitú	1	2	3		1	1	1	3	4
Vichada	1		1				1	0	1
La Primavera	1		1				1	0	1
<b>Total</b>	<b>1.457</b>	<b>1.402</b>	<b>2.859</b>	<b>1.239</b>	<b>928</b>	<b>2.167</b>	<b>2.696</b>	<b>2.330</b>	<b>5.026</b>

Fuente: Área de Sistemas de Información Oficina de Planeación y Desarrollo.



Tabla 39. Matriculados primera vez por facultad, programa y municipio.

Facultad / Programa / Municipio	20211			20211			Total Anual		
	F	M	Total	F	M	Total	F	M	Total
<b>Ciencias Agroindustriales</b>	<b>62</b>	<b>44</b>	<b>106</b>	<b>39</b>	<b>19</b>	<b>58</b>	<b>101</b>	<b>63</b>	<b>164</b>
Ingeniería de Alimentos	30	25	55	16	5	21	46	30	76
Armenia	23	16	39	11	3	14	34	19	53
Buenavista	1		1				1	0	1
Calarcá	2	5	7	2		2	4	5	9
La Tebaida	2	1	3	1		1	3	1	4
Montenegro	2	3	5	1	2	3	3	5	8
Pijao				1		1	1	0	1
Maestría en Procesos Agroindustriales	3	2	5				3	2	5
Armenia	3	2	5				3	2	5
<b>Zootecnia</b>	<b>29</b>	<b>17</b>	<b>46</b>	<b>23</b>	<b>14</b>	<b>37</b>	<b>52</b>	<b>31</b>	<b>83</b>
Armenia	13	10	23	12	4	16	25	14	39
Buenavista	1	1	2	1		1	2	1	3
Calarcá	4	4	8	4	3	7	8	7	15
Circasia	4		4		1	1	4	1	5
Filandia					1	1	0	1	1
Génova				1		1	1	0	1
La Tebaida	2	1	3	2		2	4	1	5
Montenegro	3	1	4	1	1	2	4	2	6
Pijao	1		1	1		1	2	0	2
Quimbaya	1		1	1	4	5	2	4	6
<b>Ciencias Básicas y Tecnologías</b>	<b>53</b>	<b>105</b>	<b>158</b>	<b>30</b>	<b>41</b>	<b>71</b>	<b>83</b>	<b>146</b>	<b>229</b>
Biología	23	20	43	22	7	29	45	27	72
Armenia	11	13	24	13	4	17	24	17	41
Calarcá	2	3	5	3	1	4	5	4	9
Circasia	2	1	3				2	1	3
Filandia	1	1	2				1	1	2
La Tebaida	2		2	2	1	3	4	1	5
Montenegro	3		3	2		2	5	0	5
Pijao	2		2				2	0	2
Quimbaya		2	2	2	1	3	2	3	5
Doctorado en Ciencias		2	2				0	2	2
Armenia		2	2				0	2	2
Física	3	14	17	1	10	11	4	24	28
Armenia	3	8	11	1	7	8	4	15	19
Buenavista					1	1	0	1	1
Calarcá		1	1				0	1	1
Circasia		1	1				0	1	1
La Tebaida					1	1	0	1	1
Montenegro		1	1				0	1	1
Pijao					1	1	0	1	1
Quimbaya		3	3				0	3	3
Maestría en Biomatemática		2	2		1	1	0	3	3
Armenia		1	1		1	1	0	2	2
La Tebaida		1	1				0	1	1
Maestría en Ciencias - Biología Vegetal	2	2	4				2	2	4
Armenia	2	1	3				2	1	3
Montenegro		1	1				0	1	1
Maestría en Química		3	3				0	3	3
Armenia		2	2				0	2	2
Montenegro		1	1				0	1	1
Química	18	20	38	3	5	8	21	25	46
Armenia	8	14	22	2	4	6	10	18	28

Facultad / Programa / Municipio	20211			20211			Total Anual		
	F	M	Total	F	M	Total	F	M	Total
Calarcá	4	1	5				4	1	5
Circasia	2	2	4	1		1	3	2	5
Filandia		2	2				0	2	2
Montenegro	1		1				1	0	1
Quimbaya	1	1	2		1	1	1	2	3
Salento	2		2				2	0	2
Tecnología en Instrumentación Electrónica	7	42	49	4	18	22	11	60	71
Armenia	5	27	32	3	14	17	8	41	49
Calarcá		3	3	1	1	2	1	4	5
Circasia		1	1				0	1	1
Córdoba		1	1				0	1	1
Filandia					1	1	0	1	1
La Tebaida	2	7	9		1	1	2	8	10
Montenegro		1	1				0	1	1
Pijao					1	1	0	1	1
Quimbaya		2	2				0	2	2
<b>Ciencias de la Educación</b>	<b>196</b>	<b>146</b>	<b>342</b>	<b>143</b>	<b>113</b>	<b>256</b>	<b>339</b>	<b>259</b>	<b>598</b>
Doctorado en Ciencias de la Educación	3	1	4				3	1	4
Armenia	3	1	4				3	1	4
Lic. Ciencias Naturales y Educación Ambiental	13	9	22	4	2	6	17	11	28
Armenia	10	8	18	2		2	12	8	20
Calarcá	1	1	2				1	1	2
Circasia	2		2		1	1	2	1	3
La Tebaida				1		1	1	0	1
Montenegro					1	1	0	1	1
Quimbaya				1		1	1	0	1
Lic. Educación Física, Recreación y Deportes	17	51	68	12	46	58	29	97	126
Armenia	8	31	39	6	33	39	14	64	78
Buenavista		2	2				0	2	2
Calarcá		6	6		3	3	0	9	9
Circasia	2		2		1	1	2	1	3
Córdoba		1	1				0	1	1
Filandia		1	1	1		1	1	1	2
Génova	1		1				1	0	1
La Tebaida	2	1	3	1	3	4	3	4	7
Montenegro	3	3	6	2		2	5	3	8
Pijao		2	2				0	2	2
Quimbaya		4	4	1	4	5	1	8	9
Salento	1		1	1	2	3	2	2	4
Lic. Educación Infantil	65	8	73	53	5	58	118	13	131
Armenia	39	7	46	31	5	36	70	12	82
Buenavista				1		1	1	0	1
Calarcá	7		7	5		5	12	0	12
Circasia	5	1	6	6		6	11	1	12
Filandia	1		1				1	0	1
Génova	1		1				1	0	1
La Tebaida	7		7	3		3	10	0	10
Montenegro	2		2	4		4	6	0	6
Quimbaya	1		1	3		3	4	0	4
Salento	2		2				2	0	2
Lic. Lenguas Modernas Énf. en Inglés y Francés	69	47	116	56	44	100	125	91	216
Armenia	47	31	78	34	33	67	81	64	145
Calarcá	6	9	15	4	6	10	10	15	25
Circasia	4		4	2	2	4	6	2	8
Córdoba	2		2	1	1	2	3	1	4

Facultad / Programa / Municipio	20211			20211			Total Anual		
	F	M	Total	F	M	Total	F	M	Total
Filandia	2		2	1	1	2	3	1	4
Génova	1		1				1	0	1
La Tebaida	1	2	3	4		4	5	2	7
Montenegro	2	3	5	4	1	5	6	4	10
Pijao	1	1	2	2		2	3	1	4
Quimbaya	2		2	3		3	5	0	5
Salento	1	1	2	1		1	2	1	3
Lic. Literatura y Lengua Castellana	19	15	34	15	11	26	34	26	60
Armenia	13	10	23	10	6	16	23	16	39
Calarcá	2	2	4	2	4	6	4	6	10
Circasia	1	1	2	1	1	2	2	2	4
Filandia	1		1				1	0	1
Génova		1	1				0	1	1
La Tebaida	1		1	1		1	2	0	2
Montenegro				1		1	1	0	1
Quimbaya	1	1	2				1	1	2
Lic. Matemáticas	4	9	13	3	5	8	7	14	21
Armenia	1	4	5	2	4	6	3	8	11
Calarcá	3	2	5				3	2	5
Circasia		1	1				0	1	1
Córdoba				1		1	1	0	1
Filandia					1	1	0	1	1
Montenegro		1	1				0	1	1
Quimbaya		1	1				0	1	1
Maestría en Ciencias de la Educación	6	6	12				6	6	12
Armenia	3	5	8				3	5	8
Calarcá	2		2				2	0	2
Circasia		1	1				0	1	1
Córdoba	1		1				1	0	1
<b>Ciencias de la Salud</b>	<b>112</b>	<b>48</b>	<b>160</b>	<b>109</b>	<b>28</b>	<b>137</b>	<b>221</b>	<b>76</b>	<b>297</b>
Doctorado en Ciencias Biomédicas		1	1				0	1	1
La Tebaida		1	1				0	1	1
Enfermería	12	5	17				12	5	17
Armenia	5	3	8				5	3	8
Calarcá	2		2				2	0	2
Génova	1		1				1	0	1
La Tebaida	1		1				1	0	1
Montenegro	1	1	2				1	1	2
Pijao		1	1				0	1	1
Quimbaya	1		1				1	0	1
Salento	1		1				1	0	1
Especialización en Pediatría				2		2	2	0	2
Armenia				1		1	1	0	1
Salento				1		1	1	0	1
Gerontología	18	5	23	14	3	17	32	8	40
Armenia	8	3	11	6	2	8	14	5	19
Calarcá	4	1	5	3		3	7	1	8
Circasia	2	1	3				2	1	3
La Tebaida	1		1				1	0	1
Montenegro	2		2	2	1	3	4	1	5
Pijao				1		1	1	0	1
Quimbaya	1		1	1		1	2	0	2
Salento				1		1	1	0	1
Maestría en Ciencias Biomédicas	3		3				3	0	3
Armenia	3		3				3	0	3

Facultad / Programa / Municipio	20211			20211			Total Anual		
	F	M	Total	F	M	Total	F	M	Total
Medicina	18	12	30				18	12	30
Armenia	12	8	20				12	8	20
Calarcá	1	1	2				1	1	2
Circasia	1		1				1	0	1
Filandia		1	1				0	1	1
Génova		1	1				0	1	1
La Tebaida	1		1				1	0	1
Montenegro		1	1				0	1	1
Quimbaya	1		1				1	0	1
Salento	2		2				2	0	2
Seguridad y Salud en el Trabajo	61	25	86	71	22	93	132	47	179
Armenia	23	10	33	33	12	45	56	22	78
Calarcá	14	3	17	10	6	16	24	9	33
Circasia	5	3	8	2		2	7	3	10
Córdoba	3	1	4	1		1	4	1	5
Filandia	2	1	3	2		2	4	1	5
Génova		1	1	2		2	2	1	3
La Tebaida	3	2	5	4	2	6	7	4	11
Montenegro	4	1	5	9	2	11	13	3	16
Quimbaya	7	3	10	8		8	15	3	18
Seguridad y Salud en el Trabajo (Virtual)				22	3	25	22	3	25
Armenia				10	2	12	10	2	12
Calarcá				3		3	3	0	3
Filandia				2	1	3	2	1	3
Génova				1		1	1	0	1
La Tebaida				2		2	2	0	2
Montenegro				2		2	2	0	2
Pijao				1		1	1	0	1
Quimbaya				1		1	1	0	1
<b>Ciencias Económicas, Activas y Contables</b>	<b>194</b>	<b>162</b>	<b>356</b>	<b>170</b>	<b>123</b>	<b>293</b>	<b>364</b>	<b>285</b>	<b>649</b>
Administración de Negocios Distancia	30	22	52	36	23	59	66	45	111
Armenia	15	12	27	18	9	27	33	21	54
Buenavista					1	1	0	1	1
Calarcá	8	4	12	8	5	13	16	9	25
Circasia		1	1	3	2	5	3	3	6
Córdoba	1		1	1		1	2	0	2
Filandia	1		1		1	1	1	1	2
Génova		1	1		1	1	0	2	2
La Tebaida				2	2	4	2	2	4
Montenegro	3	1	4	1		1	4	1	5
Pijao		2	2	1		1	1	2	3
Quimbaya	1	1	2	2	2	4	3	3	6
Salento	1		1				1	0	1
Administración de Negocios Presencial	43	37	80	34	31	65	77	68	145
Armenia	27	22	49	21	25	46	48	47	95
Calarcá	2	6	8	2	4	6	4	10	14
Circasia	1	3	4		2	2	1	5	6
Córdoba	1		1				1	0	1
Filandia	1	1	2				1	1	2
Génova	1		1	2		2	3	0	3
La Tebaida	2	1	3	2		2	4	1	5
Montenegro	1	2	3	2		2	3	2	5
Pijao				1		1	1	0	1
Quimbaya	5	1	6	3		3	8	1	9
Salento	2	1	3	1		1	3	1	4

Facultad / Programa / Municipio	20211			20211			Total Anual		
	F	M	Total	F	M	Total	F	M	Total
Administración Financiera	23	15	38	18	9	27	41	24	65
Armenia	10	8	18	7	6	13	17	14	31
Calarcá	3	4	7	5	1	6	8	5	13
Circasia	1	1	2	1	1	2	2	2	4
Córdoba	3		3				3	0	3
Filandia	2		2				2	0	2
Génova				1		1	1	0	1
La Tebaida	1		1		1	1	1	1	2
Montenegro	3		3	1		1	4	0	4
Pijao				1		1	1	0	1
Quimbaya		1	1	2		2	2	1	3
Salento		1	1				0	1	1
Contaduría Pública	55	50	105	67	40	107	122	90	212
Armenia	33	33	66	42	24	66	75	57	132
Calarcá	10	7	17	12	7	19	22	14	36
Circasia	4	4	8	2	1	3	6	5	11
Filandia	1	1	2	1		1	2	1	3
La Tebaida	1	1	2	5		5	6	1	7
Montenegro	2	2	4	3	5	8	5	7	12
Pijao	1		1				1	0	1
Quimbaya	3		3	2	3	5	5	3	8
Salento		2	2				0	2	2
Economía	26	33	59	12	16	28	38	49	87
Armenia	19	21	40	8	12	20	27	33	60
Buenavista		1	1				0	1	1
Calarcá	4	7	11	1	3	4	5	10	15
Circasia	1	1	2				1	1	2
La Tebaida				2	1	3	2	1	3
Montenegro		1	1	1		1	1	1	2
Quimbaya	1	1	2				1	1	2
Salento	1	1	2				1	1	2
Esp. Gerencia Estratégica de la Auditoría Interna	3		3	1	1	2	4	1	5
Armenia	2		2		1	1	2	1	3
Calarcá				1		1	1	0	1
Montenegro	1		1				1	0	1
Especialización Gerencia Tributaria Internacional				2		2	2	0	2
Armenia				1		1	1	0	1
Calarcá				1		1	1	0	1
Maestría en Administración	5	3	8		2	2	5	5	10
Armenia	4		4		2	2	4	2	6
Calarcá	1	2	3				1	2	3
Montenegro		1	1				0	1	1
Maestría en Auditoría y Control de Gestión	9	2	11		1	1	9	3	12
Armenia	5	1	6		1	1	5	2	7
Calarcá	2	1	3				2	1	3
Montenegro	2		2				2	0	2
<b>Ciencias Humanas y Bellas Artes</b>	<b>80</b>	<b>37</b>	<b>117</b>	<b>66</b>	<b>32</b>	<b>98</b>	<b>146</b>	<b>69</b>	<b>215</b>
Artes Visuales	15	10	25	9	14	23	24	24	48
Armenia	10	4	14	7	7	14	17	11	28
Calarcá	1	1	2	2	1	3	3	2	5
Circasia		1	1		2	2	0	3	3
Filandia		1	1				0	1	1
La Tebaida		1	1				0	1	1
Montenegro	3		3		2	2	3	2	5
Quimbaya		1	1		1	1	0	2	2

Facultad / Programa / Municipio	20211			20211			Total Anual		
	F	M	Total	F	M	Total	F	M	Total
Salento	1	1	2		1	1	1	2	3
CIDBA	9		9	8	1	9	17	1	18
Armenia	6		6	3		3	9	0	9
Calarcá				1	1	2	1	1	2
Génova	1		1				1	0	1
La Tebaida				2		2	2	0	2
Montenegro				2		2	2	0	2
Pijao	1		1				1	0	1
Salento	1		1				1	0	1
Comunicación Social Periodismo	22	12	34	21	8	29	43	20	63
Armenia	14	4	18	11	8	19	25	12	37
Buenavista	1		1				1	0	1
Calarcá	3	1	4	4		4	7	1	8
Circasia	1	2	3	1		1	2	2	4
Filandia	1		1				1	0	1
Génova	1		1				1	0	1
La Tebaida		2	2	2		2	2	2	4
Montenegro		1	1	2		2	2	1	3
Quimbaya		1	1	1		1	1	1	2
Salento	1	1	2				1	1	2
Filosofía	2	9	11	1	6	7	3	15	18
Armenia	2	3	5		3	3	2	6	8
Buenavista					1	1	0	1	1
Calarcá		2	2		1	1	0	3	3
Circasia		1	1				0	1	1
Filandia				1		1	1	0	1
Montenegro		2	2				0	2	2
Pijao		1	1		1	1	0	2	2
Maestría en Medio Ambiente	2		2				2	0	2
Armenia	2		2				2	0	2
Trabajo Social	30	6	36	27	3	30	57	9	66
Armenia	19	2	21	17	2	19	36	4	40
Calarcá	3	2	5	3		3	6	2	8
Circasia	1		1	1		1	2	0	2
Córdoba	1		1				1	0	1
Filandia	2		2	2		2	4	0	4
Génova	1		1	1		1	2	0	2
La Tebaida		1	1	1		1	1	1	2
Montenegro	2		2		1	1	2	1	3
Pijao	1		1				1	0	1
Quimbaya		1	1	2		2	2	1	3
<b>Ingeniería</b>	<b>65</b>	<b>278</b>	<b>343</b>	<b>63</b>	<b>176</b>	<b>239</b>	<b>128</b>	<b>454</b>	<b>582</b>
Ingeniería Civil	12	37	49	21	29	50	33	66	99
Armenia	7	19	26	12	15	27	19	34	53
Buenavista		1	1				0	1	1
Calarcá		5	5	1	1	2	1	6	7
Circasia	1	2	3	2	2	4	3	4	7
Córdoba		1	1		1	1	0	2	2
Filandia	1	3	4	1	1	2	2	4	6
Génova	1		1		1	1	1	1	2
La Tebaida		2	2	2	1	3	2	3	5
Montenegro	1		1	2	1	3	3	1	4
Pijao	1		1		1	1	1	1	2
Quimbaya		2	2	1	3	4	1	5	6
Salento		2	2		2	2	0	4	4



Facultad / Programa / Municipio	20211			20211			Total Anual		
	F	M	Total	F	M	Total	F	M	Total
Ingeniería de Sistemas y Computación	22	119	141	25	95	120	47	214	261
Armenia	14	82	96	13	71	84	27	153	180
Calarcá	5	11	16	3	9	12	8	20	28
Circasia		6	6	1	1	2	1	7	8
Córdoba		1	1		1	1	0	2	2
Filandia	1	3	4	1	4	5	2	7	9
Génova	1		1				1	0	1
La Tebaida		5	5		3	3	0	8	8
Montenegro	1	3	4	3	2	5	4	5	9
Pijao		2	2	1		1	1	2	3
Quimbaya		5	5	2	4	6	2	9	11
Salento		1	1	1		1	1	1	2
Ingeniería Electrónica	7	35	42		13	13	7	48	55
Armenia	4	19	23		9	9	4	28	32
Calarcá	1	4	5				1	4	5
Circasia		2	2				0	2	2
Filandia					2	2	0	2	2
Génova		1	1				0	1	1
La Tebaida		3	3		1	1	0	4	4
Montenegro	1	1	2		1	1	1	2	3
Pijao		1	1				0	1	1
Quimbaya		2	2				0	2	2
Salento	1	2	3				1	2	3
Ingeniería Topográfica y Geomática	21	65	86	12	30	42	33	95	128
Armenia	15	38	53	8	22	30	23	60	83
Buenavista		1	1				0	1	1
Calarcá	5	13	18	3	6	9	8	19	27
Circasia		4	4				0	4	4
Filandia		3	3				0	3	3
La Tebaida		2	2		1	1	0	3	3
Montenegro					1	1	0	1	1
Quimbaya		4	4				0	4	4
Salento	1		1	1		1	2	0	2
Maestría en Ingeniería	1	7	8				1	7	8
Armenia	1	5	6				1	5	6
Calarcá		1	1				0	1	1
La Tebaida		1	1				0	1	1
Tecnología en Obras Civiles	2	15	17	5	9	14	7	24	31
Armenia	1	8	9	2	5	7	3	13	16
Calarcá	1	3	4	1	1	2	2	4	6
Córdoba		1	1				0	1	1
La Tebaida		1	1				0	1	1
Montenegro		1	1	1	1	2	1	2	3
Pijao				1		1	1	0	1
Quimbaya		1	1		2	2	0	3	3
<b>Total</b>	<b>762</b>	<b>821</b>	<b>1.583</b>	<b>620</b>	<b>532</b>	<b>1.152</b>	<b>1.382</b>	<b>1.353</b>	<b>2.735</b>

Fuente: Área de Sistemas de Información Oficina de Planeación y Desarrollo.

Tabla 40. Matriculados primera vez por centro tutorial.

Semestre / Programa	Pereira			Armenia			Buenaventura			Buga			Cali			Manizales		
	F	M	Total	F	M	Total	F	M	Total	F	M	Total	F	M	Total	F	M	Total
<b>20211</b>	54	43	97	138	116	254	44	30	74	51	52	103	76	46	122	46	20	66
Administración de Negocios	5	5	10	36	28	64	3	7	10	6	3	9	8	5	13	2	4	6

Semestre / Programa	Pereira			Armenia			Buenaventura			Buga			Cali			Manizales		
	F	M	Total	F	M	Total	F	M	Total	F	M	Total	F	M	Total	F	M	Total
Distancia																		
Administración Financiera	11	6	17	32	20	52	9	4	13	9	5	14	8	7	15	8	1	9
Seguridad y Salud en el Trabajo	34	12	46	66	25	91	31	15	46	31	15	46	55	26	81	36	11	47
Tecnología en Obras Civiles	4	20	24	4	43	47	1	4	5	5	29	34	5	8	13		4	4
<b>20212</b>	55	34	89	180	94	274	38	6	44	62	34	96	19	7	26	11	4	15
Administración de Negocios Distancia				47	28	75							19	7	26			
Administración Financiera	16	7	23	27	13	40	4		4	14	5	19				11	4	15
Seguridad y Salud en el Trabajo	37	12	49	94	29	123	34	6	40	42	8	50						
Tecnología en Obras Civiles	2	15	17	12	24	36				6	21	27						
<b>Total</b>	109	77	186	318	210	528	82	36	118	113	86	199	95	53	148	57	24	81

Fuente: Área de Sistemas de Información Oficina de Planeación y Desarrollo.

Tabla 41. Matriculados primera vez por nivel de formación.

Nivel de Formación	2021-1			2021-2			Total Año		
	F	M	Total	F	M	Total	F	M	Total
Posgrado	53	51	104	6	6	12	59	57	116
Pregrado	1.404	1.351	2.755	1.233	922	2.155	2.637	2.273	4.910
<b>Total</b>	1.457	1.402	2.859	1.239	928	2.167	2.696	2.330	5.026

Fuente: Área de Sistemas de Información Oficina de Planeación y Desarrollo.

Tabla 42. Matriculados primera vez por tipo de programa.

Tipo de Programa	2021-1			2021-2			Total Año		
	F	M	Total	F	M	Total	F	M	Total
Tecnología	27	164	191	24	82	106	51	246	297
Profesional	1.377	1.187	2.564	1.209	840	2.049	2.586	2.027	4.613
Especialización	3	3	6	6	2	8	9	5	14
Maestría	39	41	80		4	4	39	45	84
Doctorado	11	7	18				11	7	18
<b>Total general</b>	1.457	1.402	2.859	1.239	928	2.167	2.696	2.330	5.026

Fuente: Área de Sistemas de Información Oficina de Planeación y Desarrollo.

Tabla 43. Matriculados primera vez por modalidad.

Modalidad	2021-1			2021-2			Total Año		
	F	M	Total	F	M	Total	F	M	Total
Distancia	409	307	716	365	179	544	774	486	1.260
Virtual	135	46	181	213	65	278	348	111	459
Presencial	913	1.049	1.962	661	684	1.345	1.574	1.733	3.307
<b>Total</b>	1.457	1.402	2.859	1.239	928	2.167	2.696	2.330	5.026

Fuente: Área de Sistemas de Información Oficina de Planeación y Desarrollo.

Tabla 44. Matriculados primera vez por jornada.

Jornada	2021-1			2021-2			Total Año		
	F	M	Total	F	M	Total	F	M	Total
Diurna	1.250	1.169	2.419	1.049	751	1.800	2.299	1.920	4.219
Diurna Extendida				2		2	2	0	2
Mixta	6	13	19	3	8	11	9	21	30
Nocturna	201	220	421	185	169	354	386	389	775
<b>Total</b>	<b>1.457</b>	<b>1.402</b>	<b>2.859</b>	<b>1.239</b>	<b>928</b>	<b>2.167</b>	<b>2.696</b>	<b>2.330</b>	<b>5.026</b>

Fuente: Área de Sistemas de Información Oficina de Planeación y Desarrollo.

Tabla 45. Matriculados primera vez por CAT y modalidad.

CAT - Modalidad	2021-1			2021-2			Total Año		
	F	M	Total	F	M	Total	F	M	Total
Pereira	54	43	97	55	34	89	109	77	186
Distancia	54	43	97	55	34	89	109	77	186
Armenia	1.186	1.211	2.397	1.054	843	1.897	2.240	2.054	4.294
Distancia	138	116	254	180	94	274	318	210	528
Virtual	135	46	181	213	65	278	348	111	459
Presencial	913	1.049	1.962	661	684	1.345	1.574	1.733	3.307
Buenaventura	44	30	74	38	6	44	82	36	118
Distancia	44	30	74	38	6	44	82	36	118
Buga	51	52	103	62	34	96	113	86	199
Distancia	51	52	103	62	34	96	113	86	199
Cali	76	46	122	19	7	26	95	53	148
Distancia	76	46	122	19	7	26	95	53	148
Manizales	46	20	66	11	4	15	57	24	81
Distancia	46	20	66	11	4	15	57	24	81
<b>Total</b>	<b>1.457</b>	<b>1.402</b>	<b>2.859</b>	<b>1.239</b>	<b>928</b>	<b>2.167</b>	<b>2.696</b>	<b>2.330</b>	<b>5.026</b>

Fuente: Área de Sistemas de Información Oficina de Planeación y Desarrollo.

Tabla 46. Matriculados primera vez por naturaleza del colegio.

Naturaleza Colegio	2021-1			2021-2			Total Año		
	F	M	Total	F	M	Total	F	M	Total
Oficial	1.250	1.178	2.428	1.089	776	1.865	2.339	1.954	4.293
Privado	207	224	431	150	152	302	357	376	733
<b>Total</b>	<b>1.457</b>	<b>1.402</b>	<b>2.859</b>	<b>1.239</b>	<b>928</b>	<b>2.167</b>	<b>2.696</b>	<b>2.330</b>	<b>5.026</b>

Fuente: Área de Sistemas de Información Oficina de Planeación y Desarrollo.

Tabla 47. Matriculados primera vez por estrato socioeconómico.

Estrato Socioeconómico	2021-1			2021-2			Total Anual		
	F	M	Total	F	M	Total	F	M	Total
0	20	14	34				20	14	34
1	527	498	1.025	521	358	879	1.048	856	1.904
2	630	576	1.206	514	390	904	1.144	966	2.110
3	235	243	478	177	163	340	412	406	818
4	31	54	85	19	7	26	50	61	111
5	14	17	31	6	10	16	20	27	47
6				2		2	2	0	2
<b>Total</b>	<b>1.457</b>	<b>1.402</b>	<b>2.859</b>	<b>1.239</b>	<b>928</b>	<b>2.167</b>	<b>2.696</b>	<b>2.330</b>	<b>5.026</b>

Fuente: Área de Sistemas de Información Oficina de Planeación y Desarrollo.

Tabla 48. Matriculados primera vez por facultad, programa y estrato socioeconómico.

Facultad / Programa	20211												
	Femenino						Masculino						Total
	0	1	2	3	4	5	0	1	2	3	4	5	
Ciencias Agroindustriales	1	26	36	18	1	0	1	23	22	8	2	0	138
Ingeniería de Alimentos		15	18	8			1	13	10	6	1		72
Maestría en Procesos Agroindustriales			2	2					2		1		7
Zootecnia	1	11	16	8	1			10	10	2			59
Ciencias Básicas y Tecnologías	0	33	39	13	5	0	3	51	67	28	8	1	248
Biología		16	17	5	2		1	12	14	5	2		74
Doctorado en Ciencias									2				2
Física			3		1			10	14	4	1	1	34
Maestría en Biomatemática			1					2	2				5
Maestría en Ciencias - Biología Vegetal				3						1	1		5
Maestría en Química									1	1	1		3
Química		14	14	5	1			6	11	8	2		61
Tecnología en Instrumentación Electrónica		3	4		1		2	21	23	9	1		64
Ciencias de la Educación	6	95	120	39	3	6	5	81	78	32	5	2	472
Doctorado en Ciencias de la Educación		1	3	3	1	2			1		2	1	14
Lic. Ciencias Naturales y Educación Ambiental		11	12	1			1	4	2	4		1	36
Lic. Educación Física, Recreación y Deportes	1	6	12	2		1	2	28	29	11			92
Lic. Educación Infantil	2	35	37	9	1			3	4	1			92
Lic. Lenguas Modernas Con Énf. Inglés y Francés	2	30	35	17	1	3		26	27	10	1		152
Lic. Literatura y Lengua Castellana	1	8	12	4				10	5	4	1		45
Lic. Matemáticas		3	5	2			2	10	4	1	1		28
Maestría en Ciencias de la Educación		1	4	1					6	1			13
Ciencias de la Salud	6	149	138	46	7	0	0	57	59	24	4	4	494
Doctorado en Ciencias Biomédicas					1						1		2
Enfermería	1	16	8	2				8	3	3			41
Especialización en Pediatría													
Gerontología	1	19	9	2	1			3		2		2	39
Maestría en Ciencias Biomédicas				3									3
Medicina		10	11	8	1			6	11	2	1	2	52
Seguridad y Salud en el Trabajo	4	104	110	31	4			40	45	17	2		357
Seguridad y Salud en el Trabajo (Virtual)													
Ciencias Económicas, Adtivas y Contables	4	106	139	54	7	1	1	85	108	46	10	2	563
Administración de Negocios Distancia		23	17	18	2			23	20	8	1		112
Administración de Negocios Presencial		15	20	9	2		1	17	13	9	2	2	90
Administración Financiera	3	27	39	7	1			11	23	6	3		120
Contaduría Pública	1	28	29	11		1		22	21	12	2		127
Economía		12	19	5				12	21	9			78
Esp. Gerencia Estratégica de la Auditoría Interna			3						3				6
Esp. Gerencia Tributaria Internacional													
Maestría en Administración			3		2				1	1	2		9
Maestría en Auditoría y Control de Gestión		1	9	4					6	1			21
Ciencias Humanas y Bellas Artes	2	77	113	42	7	4	1	23	44	28	5	1	347
Artes Visuales		10	7	3	1	1		2	7	4	1		36
CIDBA	2	32	67	28	6		1	3	22	16	4		181
Comunicación Social Periodismo		12	13	7		1		10	7	2		1	53
Filosofía		3	3					7	3	3			19
Maestría en Medio Ambiente						2			1				3
Trabajo Social		20	23	4				1	4	3			55
Ingeniería	1	41	45	23	1	3	3	178	198	77	20	7	597
Ingeniería Civil		9	8	4			1	21	27	11	1	2	84
Ingeniería de Sistemas y Computación	1	11	8	7		2	2	62	49	25	6	1	174
Ingeniería Electrónica		6	3	2				29	16	11	1		68

Facultad / Programa	20211												
	Femenino						Masculino						Total
	0	1	2	3	4	5	0	1	2	3	4	5	
Ingeniería Topográfica y Geomática		10	17	5		1		34	44	15	6	1	133
Maestría en Ingeniería		1							4	3	1	2	11
Tecnología en Obras Civiles		4	9	5	1			32	58	12	5	1	127
Total	20	527	630	235	31	14	14	498	576	243	54	17	2.859

Fuente: Área de Sistemas de Información Oficina de Planeación y Desarrollo.

Tabla 49. Matriculados primera vez por facultad, programa y estrato socioeconómico.

Facultad / Programa	20212												
	Femenino						Masculino					Total	
	1	2	3	4	5	6	1	2	3	4	5		
Ciencias Agroindustriales	23	21	9	0	0	0	14	13	4	0	0	84	
Ingeniería de Alimentos	12	6	3				3	4	1			29	
Maestría en Procesos Agroindustriales													
Zootecnia	11	15	6				11	9	3			55	
Ciencias Básicas y Tecnologías	21	19	11	2	3	0	29	22	15	0	1	123	
Biología	14	16	10		2		9	6	3			60	
Doctorado en Ciencias													
Física		1	1		1		6	4	4			17	
Maestría en Biomatemática									1			1	
Maestría en Ciencias - Biología Vegetal													
Maestría en Química													
Química	3	2		2			6	4	1		1	19	
Tecnología en Instrumentación Electrónica	4						8	8	6			26	
Ciencias de la Educación	94	80	29	5	0	0	70	60	32	1	2	373	
Doctorado en Ciencias de la Educación													
Lic. Ciencias Naturales y Educación Ambiental	5	2	1					2	2			12	
Lic. Educación Física, Recreación y Deportes	8	6	3	1			36	25	12		1	92	
Lic. Educación Infantil	34	31	9				1	4	1			80	
Lic. Lenguas Modernas Con Énf. Inglés y Francés	37	32	13	4			20	22	13		1	142	
Lic. Literatura y Lengua Castellana	7	8	3				7	6	2	1		34	
Lic. Matemáticas	3	1					6	1	2			13	
Maestría en Ciencias de la Educación													
Ciencias de la Salud	149	141	38	2	1	1	34	33	14	0	0	413	
Doctorado en Ciencias Biomédicas													
Enfermería													
Especialización en Pediatría					1	1						2	
Gerontología	11	10	1				2	1	2			27	
Maestría en Ciencias Biomédicas													
Medicina													
Seguridad y Salud en el Trabajo	103	83	20	1			24	23	8			262	
Seguridad y Salud en el Trabajo (Virtual)	35	48	17	1			8	9	4			122	
Ciencias Económicas, Adtivas y Contables	123	112	39	4	1	0	67	76	33	0	3	458	
Administración de Negocios Distancia	23	29	14				13	19	3			101	
Administración de Negocios Presencial	23	12	5	1			11	13	11		1	77	
Administración Financiera	27	32	11	1	1		7	15	7			101	
Contaduría Pública	42	27	8	2			22	18	10		1	130	
Economía	8	9					14	7	2			40	
Esp. Gerencia Estratégica de la Auditoría Interna			1					1				2	
Esp. Gerencia Tributaria Internacional		3						1				4	
Maestría en Administración								1			1	2	
Maestría en Auditoría y Control de Gestión								1				1	



Facultad / Programa	20212												Total
	Femenino						Masculino						
	1	2	3	4	5	6	1	2	3	4	5		
Ciencias Humanas y Bellas Artes	67	93	34	5	1	1	31	31	23	1	2	289	
Artes Visuales	3	7	2	2			4	9	2			29	
CIDBA	35	49	24	3	1		8	17	18		1	156	
Comunicación Social Periodismo	8	16	7			1	9	2	3	1	1	48	
Filosofía	2	1					5	3				11	
Maestría en Medio Ambiente													
Trabajo Social	19	20	1				5					45	
Ingeniería	44	48	17	1	0	0	113	155	42	5	2	427	
Ingeniería Civil	13	14	4				21	22	7	1	1	83	
Ingeniería de Sistemas y Computación	13	10	7	1			48	60	19	2	1	161	
Ingeniería Electrónica	2	2	1				14	19				38	
Ingeniería Topográfica y Geomática	10	11	2				11	22	9			65	
Maestría en Ingeniería													
Tecnología en Obras Civiles	6	11	3				19	32	7	2		80	
Total	521	514	177	19	6	2	358	390	163	7	10	2.167	

Fuente: Área de Sistemas de Información Oficina de Planeación y Desarrollo.

## 2.5 Matriculados Totales

Tabla 50. Matriculados totales por facultad y programa.

Facultad / Programa	2021-1			2021-2		
	F	M	Total	F	M	Total
<b>Ciencias Agroindustriales</b>	<b>355</b>	<b>263</b>	<b>618</b>	<b>375</b>	<b>239</b>	<b>614</b>
Ingeniería de Alimentos	241	172	413	246	146	392
Maestría en Procesos Agroindustriales	6	8	14	5	6	11
Tecnología Agropecuaria	16	20	36	12	15	27
Tecnología en Procesos Agroindustriales	6	3	9	5	2	7
Zootecnia	86	60	146	107	70	177
<b>Ciencias Básicas y Tecnologías</b>	<b>594</b>	<b>691</b>	<b>1.285</b>	<b>575</b>	<b>668</b>	<b>1.243</b>
Biología	313	240	553	329	237	566
Doctorado en Ciencias	6	9	15	8	11	19
Física	26	114	140	26	117	143
Maestría en Biomatemáticas	7	8	15	3	6	9
Maestría en Ciencias - Biología Vegetal	7	5	12	6	3	9
Maestría en Ciencias de los Materiales		3	3			
Maestría en Química	6	11	17	1	6	7
Química	206	144	350	182	134	316
Tecnología en Instrumentación Electrónica	23	157	180	20	154	174
<b>Ciencias de la Salud</b>	<b>2.423</b>	<b>827</b>	<b>3.250</b>	<b>2.480</b>	<b>829</b>	<b>3.309</b>
Doctorado en Ciencias Biomédicas	9	7	16	8	6	14
Enfermería	116	44	160	115	45	160
Esp. Pediatría	6		6	6		6
Gerontología	231	36	267	222	38	260
Maestría en Ciencias Biomédicas	7	1	8	7	3	10
Maestría en Prevención de Riesgos Laborales	4	2	6	4	2	6
Medicina	165	115	280	138	96	234
Seguridad y Salud en el Trabajo	1.885	622	2.507	1.880	618	2.498
Seguridad y Salud en el Trabajo (Virtual)				100	21	121
<b>Ciencias Económicas, Administrativas y Contables</b>	<b>2.177</b>	<b>1.486</b>	<b>3.663</b>	<b>2.131</b>	<b>1.450</b>	<b>3.581</b>
Administración de Negocios Distancia	418	241	659	416	237	653
Administración de Negocios Presencial	351	298	649	320	288	608
Administración Financiera	570	271	841	549	261	810



Facultad / Programa	2021-1			2021-2		
	F	M	Total	F	M	Total
Contaduría Pública	606	403	1.009	620	403	1.023
Economía	200	249	449	192	234	426
Esp. Gerencia Estratégica de la Auditoría Interna	3	3	6	5	4	9
Esp. Gerencia Tributaria Internacional				3	1	4
Maestría en Administración	14	14	28	9	13	22
Maestría en Auditoría y Control de Gestión	15	7	22	17	9	26
<b>Ciencias Humanas y Bellas Artes</b>	<b>1.564</b>	<b>715</b>	<b>2.279</b>	<b>1.564</b>	<b>708</b>	<b>2.272</b>
Artes Visuales	111	87	198	113	89	202
CIDBA	791	338	1.129	799	339	1.138
Comunicación Social Periodismo	266	150	416	264	147	411
Filosofía	40	77	117	40	72	112
Maestría en Medio Ambiente	12	3	15	8	4	12
Trabajo Social	344	60	404	340	57	397
<b>Ciencias de la Educación</b>	<b>1.309</b>	<b>1.159</b>	<b>2.468</b>	<b>1.310</b>	<b>1.182</b>	<b>2.492</b>
Doctorado en Ciencias de la Educación	20	14	34	20	11	31
Lic. Ciencias Naturales y Educación Ambiental	155	86	241	135	75	210
Lic. Ciencias Sociales Énf. Educación Básica	5	6	11	3	4	7
Lic. Educación Física y Deportes	62	208	270	50	188	238
Lic. Educación Física, Recreación y Deportes	33	114	147	44	167	211
Lic. Educación Infantil	131	10	141	198	15	213
Lic. Lenguas Modernas con Énf. Inglés y Francés	567	462	1.029	579	463	1.042
Lic. Literatura y Lengua Castellana	181	118	299	191	117	308
Lic. Matemáticas	70	124	194	62	126	188
Lic. Pedagogía Infantil	52	1	53	7	1	8
Lic. Pedagogía Social para la Rehabilitación	5		5	3		3
Maestría en Ciencias de la Educación	28	16	44	18	15	33
<b>Ingeniería</b>	<b>708</b>	<b>2.510</b>	<b>3.218</b>	<b>729</b>	<b>2.501</b>	<b>3.230</b>
Ingeniería Civil	229	514	743	238	510	748
Ingeniería de Sistemas y Computación	184	883	1.067	197	918	1.115
Ingeniería Electrónica	83	418	501	77	399	476
Ingeniería Topográfica y Geomática	72	175	247	86	187	273
Maestría en Ingeniería	7	40	47	4	30	34
Tecnología en Levantamiento Topográfico	40	96	136	31	75	106
Tecnología en Obras Civiles	93	384	477	96	382	478
<b>Total</b>	<b>9.130</b>	<b>7.651</b>	<b>16.781</b>	<b>9.164</b>	<b>7.577</b>	<b>16.741</b>

Fuente: Área de Sistemas de Información Oficina de Planeación y Desarrollo.

Tabla 51. Matriculados totales por estado civil.

Estado Civil	2021-1			2021-2		
	F	M	Total	F	M	Total
Casado	587	414	1.001	530	392	922
Divorciado	52	31	83	47	27	74
Otro	19	19	38	25	23	48
Separado	147	41	188	147	47	194
Soltero	7.469	6.587	14.056	7.600	6.558	14.158
Unión Libre	833	551	1.384	797	524	1.321
Viudo	23	8	31	18	6	24
<b>Total</b>	<b>9.130</b>	<b>7.651</b>	<b>16.781</b>	<b>9.164</b>	<b>7.577</b>	<b>16.741</b>

Fuente: Área de Sistemas de Información Oficina de Planeación y Desarrollo.

Tabla 52. Matriculados totales por facultad y programa.

Facultad / Programa	2021							20212						
	C	D	Ot	Sep	S	UL	V	C	D	Ot	Sep	S	UL	V
<b>Ciencias Agroindustriales</b>	<b>18</b>		<b>1</b>	<b>4</b>	<b>549</b>	<b>46</b>		<b>18</b>		<b>1</b>	<b>2</b>	<b>550</b>	<b>43</b>	
Ingeniería de Alimentos	6			2	384	21		6			1	364	21	
Maestría Procesos Agroindustriales	2				9	3		1				8	2	
Tecnología Agropecuaria	5			1	21	9		4				16	7	
Tec. Procesos Agroindustriales	1				7	1		1				5	1	
Zootecnia	4		1	1	128	12		6		1	1	157	12	
<b>Ciencias Básicas y Tecnologías</b>	<b>28</b>	<b>2</b>	<b>1</b>	<b>5</b>	<b>1.205</b>	<b>43</b>	<b>1</b>	<b>23</b>	<b>1</b>	<b>3</b>	<b>6</b>	<b>1.170</b>	<b>40</b>	
Biología	9	2		1	531	10		7	1	1	2	546	9	
Doctorado en Ciencias	6				5	4		7				8	4	
Física	1			2	132	5		1			2	136	4	
Maestría en Biomatemáticas	2				11	2		1				8		
Maestría Ciencias Biología Vegetal					9	3						7	2	
Maestría Ciencias de los Materiales					3									
Maestría en Química	2				13	1	1					6	1	
Química	5		1	1	339	4		4		2	1	304	5	
Tec. Instrumentación Electrónica	3			1	162	14		3			1	155	15	
<b>Ciencias de la Salud</b>	<b>242</b>	<b>21</b>	<b>6</b>	<b>50</b>	<b>2.560</b>	<b>366</b>	<b>5</b>	<b>236</b>	<b>21</b>	<b>8</b>	<b>54</b>	<b>2.640</b>	<b>346</b>	<b>4</b>
Doctorado en Ciencias Biomédicas	6		1		6	3		4		2		6	2	
Enfermería	2			1	154	3		2			1	154	3	
Esp. Pediatría	2				3	1		2				4		
Gerontología	7		1	1	242	15	1	5		1	1	240	12	1
Maestría en Ciencias Biomédicas					7	1						9	1	
Maestría Prev de Riesgos Laborales	4				2			3				3		
Medicina		1	2	1	274	2			1	1	1	229	2	
Seguridad y Salud en el Trabajo	221	20	2	47	1.872	341	4	206	18	4	49	1.906	312	3
Seguridad y Salud en el Trabajo (Virtual)								14	2		2	89	14	
<b>Ciencias Económicas, Activas y Contables</b>	<b>260</b>	<b>27</b>	<b>11</b>	<b>46</b>	<b>2.918</b>	<b>392</b>	<b>9</b>	<b>230</b>	<b>22</b>	<b>16</b>	<b>48</b>	<b>2.868</b>	<b>389</b>	<b>8</b>
Admón. de Negocios Distancia	86	6	1	9	448	107	2	75	6	2	9	458	101	2
Admón. de Negocios Presencial	7		2	2	618	17	3	5		2	3	578	17	3
Administración Financiera	112	10	1	21	522	173	2	98	7	2	21	513	168	1
Contaduría Pública	35	9	2	11	868	83	1	37	7	3	13	878	84	1
Economía	7		2	1	430	9		7		3	1	404	11	
Esp. Gerencia Estratégica Auditoría Interna			1		4	1				1		6	2	
Esp. Gerencia Tributaria Internacional												3	1	
Maestría en Administración	10	2	1	1	13	1		5	2	1		12	2	
Maestría en Auditoría y Control de Gestión	3		1	1	15	1	1	3		2	1	16	3	1
<b>Ciencias Humanas y Bellas Artes</b>	<b>238</b>	<b>19</b>	<b>5</b>	<b>51</b>	<b>1.702</b>	<b>250</b>	<b>14</b>	<b>220</b>	<b>19</b>	<b>5</b>	<b>54</b>	<b>1.713</b>	<b>251</b>	<b>10</b>
Artes Visuales			1	1	189	7				2	1	193	6	
CIDBA	226	17		47	609	218	12	209	17		51	629	223	9
Comunicación Social Periodismo	4	2		1	401	7	1	4	2	1	1	395	7	1
Filosofía	1		2		110	3	1	2				106	4	
Maestría en Medio Ambiente	3		1		7	4		2		1		6	3	
Trabajo Social	4		1	2	386	11		3		1	1	384	8	
<b>Ciencias de la Educación</b>	<b>86</b>	<b>7</b>	<b>10</b>	<b>18</b>	<b>2.248</b>	<b>98</b>	<b>1</b>	<b>79</b>	<b>4</b>	<b>9</b>	<b>12</b>	<b>2.313</b>	<b>74</b>	<b>1</b>
Doctorado Ciencias de la Educación	15	1		1	11	6		14	1		1	9	6	
Lic. Ciencias Naturales y Educación Ambiental	3		1		231	6		2				203	5	
Lic. Ciencias Sociales Enf. Educación Básica	3	1			4	3		2				4	1	

Facultad / Programa	2021							20212						
	C	D	Ot	Sep	S	UL	V	C	D	Ot	Sep	S	UL	V
Lic. Educación Física y Deportes	5			1	253	10	1	4			1	225	7	1
Lic. Educación Física, Recreación y Deportes	2		3		141	1		4		3		204		
Lic. Educación Infantil	9		1	2	123	6		14			2	187	10	
Lic. Lenguas Modernas Enf. Inglés y Francés	21	3	3	4	967	31		19	1	6	3	987	26	
Lic. Literatura y Lengua Castellana	4			4	281	10		3			3	294	8	
Lic. Matemáticas	7	2	2	1	176	6		7	2		1	173	5	
Lic. Pedagogía Infantil	5			4	29	15		1				4	3	
Lic. Pedagogía Social para la Rehabilitación				1	4			1			1	1		
Maestría en Ciencias de la Educación	12				28	4		8				22	3	
<b>Ingeniería</b>	<b>129</b>	<b>7</b>	<b>4</b>	<b>14</b>	<b>2.874</b>	<b>189</b>	<b>1</b>	<b>116</b>	<b>7</b>	<b>6</b>	<b>18</b>	<b>2.904</b>	<b>178</b>	<b>1</b>
Ingeniería Civil	2	1			728	12		4	1			729	14	
Ingeniería de Sistemas y Computación	22	1	1	3	998	42		21	1	1	4	1.049	39	
Ingeniería Electrónica	7	1	1	2	479	11		2	1	3	1	458	11	
Ingeniería Topográfica y Geomática	8	1	1	2	223	12		7	1	1	2	253	9	
Maestría en Ingeniería	15				28	4		8				22	4	
Tecnología en Levantamiento Topográfico	1				133	2		1				105		
Tecnología en Obras Civiles	74	3	1	7	285	106	1	73	3	1	11	288	101	1
<b>Total</b>	<b>1.001</b>	<b>83</b>	<b>38</b>	<b>188</b>	<b>14.056</b>	<b>1.384</b>	<b>31</b>	<b>922</b>	<b>74</b>	<b>48</b>	<b>194</b>	<b>14.158</b>	<b>1.321</b>	<b>24</b>

Fuente: Área de Sistemas de Información Oficina de Planeación y Desarrollo.

Tabla 53. Matriculados totales por nacionalidad.

Nacionalidad	2021-1			2021-2		
	F	M	Total	F	M	Total
Antiguano		1	1		1	1
Australiano		1	1		1	1
Colombiano	9.120	7.640	16.760	9.151	7.564	16.715
Ecuatoriano		1	1		1	1
Español	2		2	2	1	3
Estadounidense	3	3	6	3	3	6
Griego				1		1
Islas Marianas del Norte					1	1
Israelí		3	3	1	3	4
Japonés		1	1			
Mexicano	1		1	1		1
Peruano	2		2	1		1
Santalucense	1		1			
Venezolano	1	1	2	4	2	6
<b>Total</b>	<b>9.130</b>	<b>7.651</b>	<b>16.781</b>	<b>9.164</b>	<b>7.577</b>	<b>16.741</b>

Fuente: Área de Sistemas de Información Oficina de Planeación y Desarrollo.

Tabla 54. Matriculados totales por departamento y municipio.

Departamento / Municipio	2021-1			2021-2		
	F	M	Total	F	M	Total
Amazonas	4	4	8	5	4	9
El Encanto	2		2	2		2
Leticia	2	2	4	2	2	4
Miriti-Parana		1	1	1	1	2

Departamento / Municipio	2021-1			2021-2		
	F	M	Total	F	M	Total
Tarapacá		1	1		1	1
Antioquia	100	54	154	109	61	170
Abejorral					1	1
Abriaquí		1	1		1	1
Amaga		1	1		1	1
Angelópolis	1		1	1		1
Angostura	1		1	1		1
Apartado	3		3	2		2
Armenia		1	1			
Barbosa	1		1	1		1
Bello	10	5	15	10	5	15
Belmira	1		1	1		1
Buriticá		1	1	1		1
Cáceres	3	3	6	5	7	12
Caicedo				1		1
Caldas	1		1			
Cañasgordas					1	1
Caracolí					1	1
Carepa	2	3	5	3	2	5
Carmen de Viboral		1	1		1	1
Caucasia				1	1	2
Chigorodó	1	1	2	2		2
Concordia	1		1	1		1
Copacabana	3	1	4	3	1	4
El Bagre		2	2		2	2
Envigado	2	3	5	2	5	7
Fredonia		1	1		1	1
Girardota				2		2
Gómez Plata	2		2	2		2
Granada	1		1	1		1
Guarne	1		1			
Guatapé	1		1	1		1
Itagüí	5	1	6	3	2	5
La Ceja	3		3	5		5
La Estrella	2		2	2		2
La Pintada				1		1
La Unión		2	2	1	2	3
Liborina				1		1
Medellín	44	19	63	41	18	59
Montebello				1		1
Necoclí	1		1	1		1
Pueblorrico	2		2	2		2
Retiro	1		1	1		1
Rionegro	1	2	3		2	2
Sabanalarga		1	1		1	1
Sabaneta				1		1
Salgar				2		2
San Pedro	1		1			
San Pedro de Urabá		1	1			
San Rafael	1		1	2		2
Santa.Rosa de Osos	1	3	4	1	3	4
Santo Domingo	1	1	2	1	2	3
Sonsón					1	1
Turbo	1		1	1		1
Yarumal	1		1	1		1

Departamento / Municipio	2021-1			2021-2		
	F	M	Total	F	M	Total
Arauca	7	7	14	9	10	19
Arauca	4	5	9	5	8	13
Saravena	2		2	2		2
Tame	1	2	3	2	2	4
Atlántico	35	26	61	33	29	62
Barranquilla	19	15	34	18	15	33
Campo de la Cruz		1	1		1	1
Candelaria	2	3	5	3	4	7
Malambo		1	1		3	3
Palmar de Varela	1		1			
Polonuevo		1	1		1	1
Ponedera	1		1	1		1
Puerto Colombia		1	1		1	1
Repelón	1		1			
Sabanagrande	1		1	1		1
Sabanalarga	1		1	1		1
Santa Lucía				1		1
Soledad	9	4	13	8	4	12
Bolívar	12	14	26	13	16	29
Arjona					1	1
Cartagena	8	11	19	8	12	20
El Carmen de Bolívar	1	1	2		1	1
Magangué	1		1	2		2
Mompós					1	1
Santa Rosa del Sur	1		1	1		1
Turbaco		1	1	1	1	2
Villanueva	1	1	2	1		1
Boyacá	44	18	62	53	15	68
Aquitania	1		1	1		1
Berbeo				1		1
Boyacá	1		1	1		1
Campohermoso	1		1	1		1
Chiquinquirá	1	2	3	1	2	3
Chíquiza		1	1		1	1
Chiscas	1		1	1		1
Chita	1		1			
Chivor	2		2	2		2
Combita				1		1
Cucaita		1	1		1	1
Duitama	3	1	4	2	1	3
Garagoa		1	1		1	1
Motavita	1		1	1		1
Nobsa	2		2	3		3
Páez	1		1	1		1
Paipa		1	1	1	1	2
Panqueba	1		1	1		1
Puerto Boyacá	1	2	3	3		3
Ramiriquí	1	1	2	2		2
San Miguel de Sema	1		1	1		1
Santa Rosa Viterbo	2		2	2		2
Soata	2		2	2		2
Sogamoso	5	1	6	7		7
Sotaquirá	1		1	1		1
Sutatenza	1		1	1		1
Tenza	1		1	1		1

Departamento / Municipio	2021-1			2021-2		
	F	M	Total	F	M	Total
Togui		1	1			
Tota	1		1			
Tunja	11	5	16	14	7	21
Umbita	1		1	1		1
Villa de Leyva		1	1		1	1
<b>Caldas</b>	<b>382</b>	<b>152</b>	<b>534</b>	<b>392</b>	<b>136</b>	<b>528</b>
Aguadas	3	1	4	2	1	3
Anserma	10	10	20	15	8	23
Aránzazu	3		3	3	1	4
Belalcázar	3	3	6	3	4	7
Chinchiná	15	7	22	17	6	23
Filadelfia	3	2	5	4	2	6
La Dorada	4	2	6	5	2	7
La Merced	1	1	2	1	1	2
Manizales	251	87	338	243	72	315
Manzanares	1		1	2		2
Marmato	3	1	4	3	1	4
Marquetalia		1	1		1	1
Marulanda	1		1	1		1
Neira	6	3	9	7	3	10
Norcasia	1	1	2	1	1	2
Pacora	2	2	4	2	2	4
Palestina	2	5	7	6	6	12
Pensilvania	6		6	6	1	7
Riosucio	17	9	26	19	9	28
Risaralda	3	2	5	5	2	7
Salamina	3	1	4	3	1	4
Samaná	2		2	2		2
San José		1	1		1	1
Supía	6	1	7	9		9
Victoria		1	1			
Villamaría	29	5	34	26	6	32
Viterbo	7	6	13	7	5	12
<b>Caquetá</b>	<b>35</b>	<b>37</b>	<b>72</b>	<b>41</b>	<b>35</b>	<b>76</b>
Belén de los Andaquies	1	1	2	1	1	2
Cartagena del Chaira	1	2	3	2	2	4
Currillo	1	1	2	1	1	2
El Doncello	4	4	8	5	6	11
El Paujil					1	1
Florencia	16	23	39	20	17	37
La Montañita		1	1		1	1
Morelia	1		1	1		1
Puerto Rico	4	5	9	5	5	10
San Vicente del Cagüan	4		4	4	1	5
Solita	1		1			
Valparaíso	2		2	2		2
<b>Casanare</b>	<b>19</b>	<b>8</b>	<b>27</b>	<b>20</b>	<b>10</b>	<b>30</b>
Aguazul	2	3	5	3	3	6
Maní		2	2		1	1
Monterrey	1		1	1		1
Paz de Ariporo	1		1	1		1
Pore				1		1
Tauramena	2		2	3		3
Yopal	13	3	16	11	6	17
<b>Cauca</b>	<b>129</b>	<b>81</b>	<b>210</b>	<b>130</b>	<b>80</b>	<b>210</b>



Departamento / Municipio	2021-1			2021-2		
	F	M	Total	F	M	Total
Almaguer		1	1		1	1
Argelia	1		1	1		1
Balboa	1	1	2	1	1	2
Bolívar	4	9	13	5	10	15
Buenos Aires	3	2	5	2	2	4
Cajibío	1		1	1		1
Caldono	1	1	2	1	1	2
Caloto	4	2	6	4	2	6
Corinto	3	2	5	4	1	5
El Tambo	4	4	8	4	5	9
Florencia	1	2	3	1	2	3
Guapi	2	3	5	2	3	5
Inza	1	1	2		1	1
La Sierra	1	1	2	1		1
La Vega	1	1	2	2		2
López	3		3	3		3
Mercaderes	1	1	2	1	2	3
Miranda	10	1	11	10	1	11
Morales	1		1	1	1	2
Padilla	1		1	1		1
Páez	3		3	2		2
Patía	2	2	4	2	2	4
Piamonte	1		1	1		1
Piendamó	7	2	9	6	3	9
Popayán	31	23	54	36	21	57
Puerto Tejada	9	4	13	4	5	9
Purace	1		1	2		2
Rosas		1	1		1	1
San Sebastián		1	1		1	1
Santa Rosa	1		1	1	1	2
Santander de Quilichao	22	8	30	22	7	29
Silvia	2	4	6	3	2	5
Suarez		1	1		1	1
Sucre	1		1	2		2
Timbío		2	2		2	2
Timbiquí	1		1			
Toribío	2	1	3	2	1	3
Totoró	1		1	1		1
Villa Rica	1		1	1		1
Cesar	13	10	23	14	13	27
Aguachica	2	1	3	2	2	4
Agustín Codazzi	2	1	3	2	1	3
Chimichagua	1		1	1		1
González					1	1
La Gloria	1		1	1		1
Manaure	1		1	1		1
San Alberto	1		1	1		1
Valledupar	5	8	13	6	9	15
Chocó	12	12	24	16	12	28
Bagadó					1	1
Bahía Solano	1		1	1		1
Bajo Baudó	1	1	2	1	1	2
El Litoral del San Juan	1	1	2	1	1	2
Itsmína	1	2	3	4	1	5
Quibdó	5	4	9	6	4	10

Departamento / Municipio	2021-1			2021-2		
	F	M	Total	F	M	Total
Rio Iro		2	2		2	2
San José del Palmar	3	1	4	2	1	3
Tadó		1	1		1	1
Unión Panamericana				1		1
Córdoba	12	4	16	13	4	17
Chinú					1	1
Montelíbano	1	1	2	1	1	2
Montería	7	1	8	7	1	8
Planeta Rica	1		1	1		1
Puerto Escondido		1	1		1	1
Sahagún		1	1	1		1
San Pelayo	1		1	1		1
Tierralta	2		2	2		2
Cundinamarca	500	310	810	509	318	827
Agua de Dios	1	2	3		2	2
Apulo					1	1
Arbeláez	1		1	1		1
Bogotá D.C.	403	250	653	414	247	661
Cachipay	1		1	1		1
Cajicá	3	1	4	3	1	4
Caparrapí	1		1			
Chaguaní	1		1	1		1
Chía	7	2	9	6	3	9
Choachí	1	1	2	1	1	2
Cota		1	1	1	1	2
Cucunuba	1		1	1		1
Facatativá	3	1	4	2	1	3
Funza	3	2	5	3	4	7
Fusagasugá	3	4	7	5	8	13
Girardot	4	7	11	5	7	12
Guaduas	2	1	3	2	2	4
Guasca	1		1			
La Calera	2	2	4	2	1	3
La Mesa	1		1	1		1
La Palma	1		1	1		1
La Vega	1		1			
Madrid	3	2	5	6	2	8
Mosquera	8	3	11	7	3	10
Nemocón	1		1	1		1
Nilo	1	1	2	1	1	2
Nimaima	1		1	1		1
Pacho		1	1		1	1
Paratebuena		2	2		2	2
Pasca	2		2	2		2
Quebradanegra	1	1	2	1	1	2
Quetame	1		1	1		1
San Francisco		1	1			
San Juan de Rioseco	1		1	2		2
Sasaima		2	2		2	2
Sesquilé	1		1			
Simijaca		1	1		1	1
Soacha	25	13	38	25	15	40
Sopo		1	1		2	2
Subachoque	1		1			
Suesca		1	1		1	1

Departamento / Municipio	2021-1			2021-2		
	F	M	Total	F	M	Total
Tabio		2	2		2	2
Tena		1	1		1	1
Tocaima				1		1
Ubalá	2		2	1		1
Ubaque	1		1	1		1
Ubaté	2	1	3	2	1	3
Villapinzón	2	1	3	1	1	2
Viotá				1		1
Zipaquirá	6	2	8	5	3	8
Extranjero	4	3	7	6	3	9
Ciudad Extranjera	4	3	7	6	3	9
Guainía	2	1	3		1	1
Inírida	2	1	3		1	1
Guaviare	5	3	8	6	4	10
Calamar	1		1	1		1
San José del Guaviare	4	3	7	5	4	9
Huila	76	67	143	91	79	170
Acevedo		1	1		1	1
Aipe	1	1	2	1	2	3
Altamira	1	1	2	1	1	2
Campoalegre	1		1	1		1
Colombia		1	1	1	3	4
Elías	1		1	1		1
Garzón	4	10	14	5	12	17
Gigante		1	1		3	3
Guadalupe	2	2	4	1		1
Iquira	1	1	2	1	1	2
Isnos	2	1	3	3	2	5
La Argentina	1	3	4	1	3	4
La Plata	5	4	9	6	5	11
Neiva	10	8	18	21	7	28
Oporapa	1		1	1		1
Paicol		1	1		1	1
Palermo	3		3	3		3
Pital					1	1
Pitalito	30	23	53	33	26	59
Rivera		1	1		1	1
Saladoblanco	1	1	2	1	1	2
San Agustín	6	2	8	4	3	7
Suaza		1	1	1	1	2
Tarqui	2	1	3	2	2	4
Tesalia	1		1	1		1
Timana	2	2	4	1	2	3
Yaguará	1	1	2	1	1	2
La Guajira	2	6	8	2	6	8
Fonseca	1	1	2	1	1	2
Riohacha		4	4		4	4
San Juan del Cesar	1	1	2	1	1	2
Magdalena	11	10	21	11	10	21
El Banco		1	1	1	1	2
Fundación	1	1	2	1	1	2
Guamal	2	1	3	1	1	2
Salamina	1		1	1		1
Santa Marta	7	6	13	7	6	13
Zona Bananera		1	1		1	1

Departamento / Municipio	2021-1			2021-2		
	F	M	Total	F	M	Total
Meta	32	29	61	35	31	66
Acacias	4		4	5		5
Castilla La Nueva		2	2	1	1	2
Cumará		1	1		1	1
Granada	6	6	12	9	7	16
La Macarena		2	2		2	2
Lejanías	1		1	1		1
Mesetas		1	1		1	1
Puerto López	1	2	3		2	2
Restrepo					2	2
San Carlos Guaroa		1	1			
San Juan de Arama		3	3		2	2
San Martín	1		1	1		1
Villavicencio	19	11	30	18	13	31
Nariño	318	249	567	334	253	587
Alban	1	3	4	2	4	6
Aldana	1	2	3	1	3	4
Ancuya	3	4	7	4	4	8
Arboleda		1	1		1	1
Barbacoas	1	1	2	1	1	2
Belén		2	2		2	2
Buesaco	1	2	3	1	2	3
Colón	7	5	12	7	5	12
Consaca	3	1	4	2		2
Contadero	1	1	2	1		1
Córdoba	4	1	5	4	1	5
Cuaspud	2	4	6	3	4	7
Cumbal	28	27	55	30	27	57
Cumbitara	1		1	1		1
El Charco	14	11	25	15	12	27
El Peñol	1	3	4	1	1	2
El Tablón de Gómez	7	8	15	7	9	16
El Tambo	1	2	3	2	2	4
Funes		3	3		4	4
Guachucal	9	5	14	11	5	16
Guaitarilla	2	4	6	2	2	4
Gualmatán	2		2	2		2
Imues	1		1	2		2
Ipiales	34	34	68	33	38	71
La Cruz	1	4	5	2	4	6
La Florida	4	2	6	4	3	7
La Llanada	1	1	2	1	1	2
La Unión	17	7	24	19	7	26
Leiva	1	4	5	2	6	8
Linares	6	6	12	5	6	11
Los Andes		1	1		2	2
Mosquera	2		2	2		2
Nariño	2		2	2		2
Pasto	2	7	9	4	5	9
Potosí	3	4	7	3	4	7
Puerres	1		1	1		1
Pupiales	8	6	14	9	5	14
Ricaurte		1	1		2	2
Samaniego	17	9	26	17	9	26
San Bernardo	1	1	2	1	1	2

Departamento / Municipio	2021-1			2021-2		
	F	M	Total	F	M	Total
San Juan de Pasto	51	25	76	56	22	78
San Lorenzo	6	2	8	6	4	10
San Pablo	16	5	21	12	6	18
San Pedro de Cartago	1		1			
Sandoná	9	11	20	12	11	23
Santacruz	2		2	2		2
Sapuyes		2	2		2	2
Taminango	25	12	37	23	11	34
Tangua	2	1	3	1	1	2
Tumaco	9	7	16	9	9	18
Tuquerres	7	7	14	9	5	14
Norte de Santander	22	15	37	26	15	41
Chitaga				1		1
Convención	1		1	1		1
Cúcuta	17	9	26	19	10	29
El Zulia	1	1	2	1	1	2
Labateca				1		1
Los Patios	2	1	3	2	1	3
Ocaña	1	2	3	1	1	2
Pamplona		2	2		2	2
Putumayo	78	76	154	85	73	158
Colon	1	2	3	1		1
Leguizamo	1	4	5	1	4	5
Mocoa	18	20	38	20	18	38
Orito	7	3	10	7	2	9
Puerto Asís	24	18	42	29	20	49
Puerto Caicedo	1	1	2		1	1
Puerto Guzmán		1	1			
San Francisco		2	2		1	1
San Miguel (La Dorada)	1		1	1	2	3
Santiago	1		1	1		1
Sibundoy	3	11	14	5	9	14
Valle del Guamuez (La Hormiga)	9	10	19	7	9	16
Villagarzón	12	4	16	13	7	20
Quindío	4.912	4.867	9.779	4.912	4.777	9.689
Armenia	3.114	3.124	6.238	3.047	3.088	6.135
Buenavista	19	21	40	19	20	39
Calarcá	572	617	1.189	593	605	1.198
Circasia	249	221	470	236	206	442
Córdoba	45	25	70	43	24	67
Filandia	83	76	159	85	80	165
Génova	45	42	87	44	42	86
La Tebaida	234	235	469	255	225	480
Montenegro	244	216	460	262	202	464
Pijao	54	36	90	59	37	96
Quimbaya	196	192	388	214	190	404
Salento	57	62	119	55	58	113
Risaralda	379	235	614	367	234	601
Apia	3		3	2		2
Balboa	3	2	5	3	1	4
Belén de Umbría	4	5	9	3	6	9
Dosquebradas	75	39	114	64	32	96
Guática	2	1	3	4	1	5
La Celia	2	2	4	3	2	5
La Virginia	15	14	29	14	16	30

Departamento / Municipio	2021-1			2021-2		
	F	M	Total	F	M	Total
Marsella	4	1	5	4	1	5
Mistrató	4		4	4		4
Pereira	205	148	353	199	151	350
Pueblo Rico	6	1	7	5	2	7
Quinchía	6	3	9	7	5	12
Santa Rosa de Cabal	48	18	66	53	16	69
Santuario	2	1	3	2	1	3
San Andrés y Providencia	2		2	2		2
Providencia y Santa Catalina	1		1	1		1
San Andrés	1		1	1		1
Santander	44	24	68	43	22	65
Albania	1		1	1		1
Barbosa	2		2	2	1	3
Barrancabermeja	7	2	9	6	1	7
Bucaramanga	14	11	25	16	11	27
Cerrito	2		2	2		2
Cimitarra	1	1	2	1	1	2
Contratación	1		1	1		1
Curití	1		1	1		1
El Guacamayo	1		1	1		1
Florián	2		2	2		2
Floridablanca	2	2	4	2		2
Girón	2	2	4	1	2	3
Lebrija					1	1
Málaga		1	1		1	1
Onzaga		1	1		1	1
Piedecuesta	3	2	5	2	2	4
Puente Nacional	1		1	2		2
Puerto Parra	1		1	1		1
Sabana de Torres	1		1	1		1
San Gil		2	2		1	1
San Vicente de Chucurí	1		1			
Zapatoca	1		1	1		1
Sucre	13	2	15	15	1	16
Buenavista	1		1	1		1
Corozal	2		2	2		2
Majagual	1		1	1		1
Morroa	1		1	1		1
San Benito Abad	1		1	1		1
San Marcos				1		1
Sincelejo	5	1	6	6		6
Sucre	2	1	3	2	1	3
Tolima	134	135	269	140	149	289
Ambalema	1		1	1		1
Ataco	2		2	2		2
Cajamarca	11	35	46	13	40	53
Carmen Apicalá	1		1	2	1	3
Casabianca		1	1		2	2
Chaparral	2	5	7	2	6	8
Coello	1	2	3	1	3	4
Coyaima					1	1
Dolores	1		1	1	2	3
Espinal	3	4	7	3	4	7
Falan	2	1	3	2	2	4
Flandes	2	1	3	2	1	3



Departamento / Municipio	2021-1			2021-2		
	F	M	Total	F	M	Total
Fresno	1	6	7	2	6	8
Guamo		1	1		1	1
Herveo	3	2	5	3	3	6
Honda	2		2	4	1	5
Ibagué	63	53	116	59	43	102
Icononzo	1	1	2	2	1	3
Lérida	1		1	1		1
Líbano	11	5	16	12	7	19
Mariquita	5	7	12	4	6	10
Melgar	2	1	3	3	4	7
Murillo	1		1	1		1
Natagaima	1		1	1		1
Ortega	1		1	1		1
Planadas	3	1	4	3	2	5
Prado	1		1	1	1	2
Purificación	2	1	3	3	1	4
Rioblanco	1	3	4	1	3	4
Roncesvalles					1	1
Rovira	1	2	3	1	2	3
Saldaña	1	1	2	1	3	4
San Antonio	2		2	2		2
San Luis		2	2		2	2
Santa Isabel	1		1	1		1
Venadillo	1		1	1		1
Villahermosa	3		3	3		3
Villarrica				1		1
Valle del Cauca	1.788	1.190	2.978	1.731	1.173	2.904
Alcalá	23	20	43	23	19	42
Andalucía	19	9	28	16	9	25
Ansermanuevo	3	7	10	4	7	11
Argelia	1	2	3	1	2	3
Bolívar	7	7	14	6	7	13
Buenaventura	367	174	541	349	170	519
Buga	101	64	165	96	65	161
Bugalagrande	19	10	29	18	9	27
Caicedonia	55	75	130	53	75	128
Cali	381	208	589	346	211	557
Calima	6	17	23	8	19	27
Candelaria	24	6	30	20	6	26
Cartago	83	58	141	87	62	149
Dagua	6	5	11	6	6	12
El Águila	4	1	5	3	1	4
El Cairo	1		1	1		1
El Cerrito	23	14	37	23	11	34
El Dovio	7	2	9	8	2	10
Florida	9	8	17	10	11	21
Ginebra	17	9	26	16	9	25
Guacarí	19	24	43	21	24	45
Jamundí	22	10	32	23	10	33
La Cumbre	3	1	4	3		3
La Unión	14	13	27	18	13	31
La Victoria	3	10	13	4	8	12
Obando	4	2	6	4	2	6
Palmira	115	58	173	105	56	161
Pradera	16	5	21	16	5	21

Departamento / Municipio	2021-1			2021-2		
	F	M	Total	F	M	Total
Restrepo	11	4	15	15	5	20
Riofrio	10	6	16	9	5	14
Roldanillo	40	47	87	39	41	80
San Pedro	4	6	10	5	7	12
Sevilla	81	98	179	93	100	193
Toro	1	5	6	2	5	7
Trujillo	6	5	11	6	7	13
Tuluá	209	147	356	201	136	337
Ulloa	7	6	13	7	6	13
Versalles	2	1	3	2	1	3
Vijes	4		4	2		2
Yotoco	4	8	12	5	6	11
Yumbo	35	10	45	33	10	43
Zarzal	22	28	50	24	25	49
Vaupés	1	2	3		3	3
Mitú	1	2	3		3	3
Vichada	3		3	1		1
La Primavera	1		1	1		1
Puerto Carreño	2		2			
<b>Total</b>	<b>9.130</b>	<b>7.651</b>	<b>16.781</b>	<b>9.164</b>	<b>7.577</b>	<b>16.741</b>

Fuente: Área de Sistemas de Información Oficina de Planeación y Desarrollo.

Tabla 55. Matriculados totales por facultad, programa y municipio.

Facultad / Programa / Municipio	20211			20211		
	F	M	Total	F	M	Total
<b>Armenia</b>	<b>3.114</b>	<b>3.124</b>	<b>6.238</b>	<b>3.047</b>	<b>3.088</b>	<b>6.135</b>
Administración de Negocios Distancia	113	66	179	111	64	175
Administración de Negocios Presencial	204	178	382	183	181	364
Administración Financiera	100	56	156	92	53	145
Artes Visuales	61	42	103	59	41	100
Biología	135	119	254	136	111	247
CIDBA	22	8	30	20	7	27
Comunicación Social Periodismo	116	67	183	118	69	187
Contaduría Pública	357	241	598	357	232	589
Doctorado en Ciencias	5	7	12	7	9	16
Doctorado en Ciencias Biomédicas	7	3	10	5	4	9
Doctorado en Ciencias de la Educación	10	6	16	10	5	15
Economía	96	129	225	92	121	213
Enfermería	40	12	52	42	15	57
Esp. Gerencia Estratégica de la Auditoría Interna	2		2	2	1	3
Esp. Gerencia Tributaria Internacional				1		1
Esp. Pediatría	2		2	2		2
Filosofía	25	36	61	23	35	58
Física	16	53	69	14	56	70
Gerontología	94	12	106	92	14	106
Ingeniería Civil	92	236	328	92	222	314
Ingeniería de Alimentos	118	72	190	122	62	184
Ingeniería de Sistemas y Computación	122	501	623	124	517	641
Ingeniería Electrónica	38	197	235	38	178	216
Ingeniería Topográfica y Geomática	29	69	98	34	79	113
Lic. Ciencias Naturales y Educación Ambiental	77	41	118	64	30	94
Lic. Ciencias Sociales Enf. Educación Básica		1	1		2	2
Lic. Educación Física y Deportes	28	100	128	22	89	111
Lic. Educación Física, Recreación y Deportes	16	47	63	18	76	94

Facultad / Programa / Municipio	20211			20211		
	F	M	Total	F	M	Total
Lic. Educación Infantil	65	8	73	90	13	103
Lic. Lenguas Modernas con Énf. Inglés y Francés	285	229	514	285	242	527
Lic. Literatura y Lengua Castellana	96	63	159	100	63	163
Lic. Matemáticas	32	65	97	28	68	96
Lic. Pedagogía Infantil	12		12	2		2
Lic. Pedagogía Social para la Rehabilitación	3		3	2		2
Maestría en Administración	11	6	17	8	5	13
Maestría en Auditoría y Control de Gestión	5	1	6	5	3	8
Maestría en Biomatemáticas	6	5	11	2	4	6
Maestría en Ciencias - Biología Vegetal	3	5	8	3	3	6
Maestría en Ciencias Biomédicas	7	1	8	7	3	10
Maestría en Ciencias de la Educación	20	10	30	12	10	22
Maestría en Ciencias de los Materiales		2	2			
Maestría en Ingeniería	5	25	30	2	15	17
Maestría en Medio Ambiente	7	1	8	6	1	7
Maestría en Prevención de Riesgos Laborales	3	1	4	3	1	4
Maestría en Procesos Agroindustriales	3	5	8	3	4	7
Maestría en Química	4	6	10		4	4
Medicina	98	63	161	81	51	132
Química	91	62	153	79	60	139
Seguridad y Salud en el Trabajo	197	78	275	207	86	293
Seguridad y Salud en el Trabajo (Virtual)				10	2	12
Tecnología Agropecuaria	5	5	10	2	4	6
Tecnología en Instrumentación Electrónica	10	75	85	10	72	82
Tecnología en Levantamiento Topográfico	19	35	54	13	28	41
Tecnología en Obras Civiles	9	23	32	11	22	33
Tecnología en Procesos Agroindustriales	2	1	3	2		2
Trabajo Social	155	28	183	149	27	176
Zootecnia	36	22	58	45	24	69
<b>Buenavista</b>	<b>19</b>	<b>21</b>	<b>40</b>	<b>19</b>	<b>20</b>	<b>39</b>
Administración de Negocios Distancia		1	1		2	2
Administración de Negocios Presencial	2	1	3	2		2
Biología	3	1	4	3	1	4
CIDBA	1	1	2	1	1	2
Comunicación Social Periodismo	2		2	1		1
Contaduría Pública	1		1	1		1
Economía		1	1		1	1
Enfermería		1	1		1	1
Filosofía					1	1
Física					1	1
Ingeniería Civil		3	3		3	3
Ingeniería de Alimentos	2		2	2		2
Ingeniería Topográfica y Geomática		3	3		3	3
Lic. Ciencias Naturales y Educación Ambiental		1	1		1	1
Lic. Educación Física y Deportes	1		1	1		1
Lic. Educación Física, Recreación y Deportes		2	2		1	1
Lic. Educación Infantil				1		1
Lic. Lenguas Modernas con Énf. Inglés y Francés	1	1	2	1	1	2
Lic. Literatura y Lengua Castellana	1		1			
Maestría en Medio Ambiente		1	1		1	1
Seguridad y Salud en el Trabajo	2		2	2		2
Tecnología Agropecuaria		2	2			
Tecnología en Procesos Agroindustriales	1		1	1		1
Trabajo Social	1		1	1		1
Zootecnia	1	2	3	2	2	4

Facultad / Programa / Municipio	20211			20211		
	F	M	Total	F	M	Total
<b>Calarcá</b>	<b>572</b>	<b>617</b>	<b>1.189</b>	<b>593</b>	<b>605</b>	<b>1.198</b>
Administración de Negocios Distancia	38	17	55	44	22	66
Administración de Negocios Presencial	28	30	58	23	28	51
Administración Financiera	29	14	43	32	14	46
Artes Visuales	9	8	17	11	9	20
Biología	16	16	32	17	16	33
CIDBA	6	3	9	5	3	8
Comunicación Social Periodismo	21	10	31	23	10	33
Contaduría Pública	53	42	95	62	45	107
Doctorado en Ciencias	1		1	1		1
Doctorado en Ciencias Biomédicas		1	1		1	1
Doctorado en Ciencias de la Educación		2	2		1	1
Economía	19	28	47	18	26	44
Enfermería	5	2	7	4	3	7
Esp. Gerencia Estratégica de la Auditoría Interna				1		1
Esp. Gerencia Tributaria Internacional				1		1
Esp. Pediatría	1		1	1		1
Filosofía	2	7	9	2	8	10
Física		7	7		7	7
Gerontología	26	2	28	22	2	24
Ingeniería Civil	12	40	52	12	37	49
Ingeniería de Alimentos	28	20	48	28	14	42
Ingeniería de Sistemas y Computación	16	91	107	19	90	109
Ingeniería Electrónica	6	30	36	4	23	27
Ingeniería Topográfica y Geomática	7	22	29	7	27	34
Lic. Ciencias Naturales y Educación Ambiental	17	10	27	17	10	27
Lic. Educación Física y Deportes	8	20	28	5	15	20
Lic. Educación Física, Recreación y Deportes	1	10	11	1	12	13
Lic. Educación Infantil	20		20	24		24
Lic. Lenguas Modernas con Énf. Inglés y Francés	45	46	91	46	46	92
Lic. Literatura y Lengua Castellana	21	17	38	24	19	43
Lic. Matemáticas	5	10	15	3	8	11
Lic. Pedagogía Infantil	5		5			
Maestría en Administración	2	5	7	1	4	5
Maestría en Auditoría y Control de Gestión	3	1	4	3	1	4
Maestría en Biomatemáticas		2	2			
Maestría en Ciencias de la Educación	2	1	3	2	1	3
Maestría en Ingeniería		2	2		2	2
Maestría en Medio Ambiente	1		1		1	1
Maestría en Química		1	1		1	1
Medicina	10	4	14	10	4	14
Química	13	10	23	12	8	20
Seguridad y Salud en el Trabajo	49	18	67	58	23	81
Seguridad y Salud en el Trabajo (Virtual)				3		3
Tecnología Agropecuaria		3	3		3	3
Tecnología en Instrumentación Electrónica	1	16	17	1	17	18
Tecnología en Levantamiento Topográfico	5	13	18	3	10	13
Tecnología en Obras Civiles	3	21	24	3	20	23
Tecnología en Procesos Agroindustriales	1		1			
Trabajo Social	30	7	37	30	5	35
Zootecnia	7	8	15	10	9	19
<b>Circasia</b>	<b>249</b>	<b>221</b>	<b>470</b>	<b>236</b>	<b>206</b>	<b>442</b>
Administración de Negocios Distancia	15	3	18	14	5	19
Administración de Negocios Presencial	14	11	25	11	12	23
Administración Financiera	8	2	10	7	1	8

Facultad / Programa / Municipio	20211			20211		
	F	M	Total	F	M	Total
Artes Visuales	4	3	7	3	4	7
Biología	17	8	25	13	9	22
CIDBA	3	2	5	2	2	4
Comunicación Social Periodismo	7	10	17	6	7	13
Contaduría Pública	24	18	42	22	16	38
Doctorado en Ciencias de la Educación	1		1	1		1
Economía	5	8	13	5	8	13
Enfermería	2		2	2		2
Filosofía	1	4	5	1	2	3
Física		3	3		2	2
Gerontología	8	2	10	8	1	9
Ingeniería Civil	3	13	16	5	14	19
Ingeniería de Alimentos	4	8	12	4	7	11
Ingeniería de Sistemas y Computación	9	31	40	9	27	36
Ingeniería Electrónica	2	8	10	1	8	9
Ingeniería Topográfica y Geomática	1	7	8	1	5	6
Lic. Ciencias Naturales y Educación Ambiental	9	3	12	8	4	12
Lic. Ciencias Sociales Énf. Educación Básica		1	1		1	1
Lic. Educación Física y Deportes	3	8	11	3	8	11
Lic. Educación Física, Recreación y Deportes	2	3	5	2	3	5
Lic. Educación Infantil	7	1	8	12	1	13
Lic. Lenguas Modernas con Énf. Inglés y Francés	26	12	38	25	12	37
Lic. Literatura y Lengua Castellana	9	6	15	10	5	15
Lic. Matemáticas	2	7	9	3	7	10
Lic. Pedagogía Infantil	1	1	2	1	1	2
Maestría en Biomatemáticas					1	1
Maestría en Ciencias de la Educación	1	2	3		3	3
Maestría en Ciencias de los Materiales		1	1			
Maestría en Ingeniería		1	1			
Maestría en Prevención de Riesgos Laborales	1		1			
Maestría en Procesos Agroindustriales	2	1	3	1		1
Medicina	5	2	7	4	2	6
Química	6	8	14	6	7	13
Seguridad y Salud en el Trabajo	27	8	35	30	6	36
Tecnología Agropecuaria	1		1	1		1
Tecnología en Instrumentación Electrónica	1	5	6	1	6	7
Tecnología en Levantamiento Topográfico	1	1	2	1	1	2
Tecnología en Obras Civiles	1	3	4	1	2	3
Trabajo Social	11	3	14	8	2	10
Zootecnia	5	3	8	4	4	8
<b>Córdoba</b>	<b>45</b>	<b>25</b>	<b>70</b>	<b>43</b>	<b>24</b>	<b>67</b>
Administración de Negocios Distancia	1	1	2	2	1	3
Administración de Negocios Presencial	4	1	5	4	1	5
Administración Financiera	4		4	3		3
Biología		1	1		1	1
Comunicación Social Periodismo	3		3	3		3
Contaduría Pública	6	1	7	6	1	7
Economía	1	1	2	1		1
Gerontología	3		3	3		3
Ingeniería Civil		4	4		5	5
Ingeniería de Sistemas y Computación		3	3		4	4
Ingeniería Electrónica	1	3	4	1	3	4
Lic. Ciencias Naturales y Educación Ambiental		1	1		1	1
Lic. Educación Física, Recreación y Deportes		1	1			
Lic. Lenguas Modernas con Énf. Inglés y Francés	4		4	4	1	5

Facultad / Programa / Municipio	20211			20211		
	F	M	Total	F	M	Total
Lic. Literatura y Lengua Castellana		1	1		1	1
Lic. Matemáticas				1		1
Maestría en Ciencias de la Educación	1		1	1		1
Medicina					1	1
Seguridad y Salud en el Trabajo	11	3	14	9	2	11
Tecnología en Instrumentación Electrónica		1	1		1	1
Tecnología en Levantamiento Topográfico	1		1	1		1
Tecnología en Obras Civiles		3	3		1	1
Trabajo Social	4		4	3		3
Zootecnia	1		1	1		1
<b>Filandia</b>	<b>83</b>	<b>76</b>	<b>159</b>	<b>85</b>	<b>80</b>	<b>165</b>
Administración de Negocios Distancia	4	2	6	4	2	6
Administración de Negocios Presencial	5	5	10	2	4	6
Administración Financiera	5	3	8	4	2	6
Artes Visuales		2	2	1	2	3
Biología	8	1	9	7	1	8
CIDBA	1		1			
Comunicación Social Periodismo	3	2	5	2	1	3
Contaduría Pública	3	3	6	4	2	6
Economía		3	3		2	2
Enfermería	1	2	3	1	2	3
Filosofía		1	1	1	1	2
Gerontología		1	1		1	1
Ingeniería Civil	6	3	9	6	5	11
Ingeniería de Alimentos		4	4		4	4
Ingeniería de Sistemas y Computación	2	7	9	3	11	14
Ingeniería Electrónica		7	7		9	9
Ingeniería Topográfica y Geomática		3	3		2	2
Lic. Ciencias Naturales y Educación Ambiental		1	1		1	1
Lic. Educación Física y Deportes	1	4	5	1	4	5
Lic. Educación Física, Recreación y Deportes		2	2	1	2	3
Lic. Educación Infantil	1		1	1		1
Lic. Lenguas Modernas con Énf. Inglés y Francés	10	6	16	9	6	15
Lic. Literatura y Lengua Castellana	2		2	2		2
Lic. Matemáticas	3	2	5	3	3	6
Maestría en Ciencias de la Educación	1		1	1		1
Maestría en Química	1		1	1		1
Medicina	1	1	2	2	1	3
Química	3	2	5	3	2	5
Seguridad y Salud en el Trabajo	9	6	15	11	6	17
Seguridad y Salud en el Trabajo (Virtual)				2	1	3
Tecnología en Instrumentación Electrónica		1	1		1	1
Tecnología en Levantamiento Topográfico		1	1		1	1
Tecnología en Obras Civiles	1		1			
Trabajo Social	10		10	11		11
Zootecnia	2	1	3	2	1	3
<b>Génova</b>	<b>45</b>	<b>42</b>	<b>87</b>	<b>44</b>	<b>42</b>	<b>86</b>
Administración de Negocios Distancia		2	2		2	2
Administración de Negocios Presencial	3	1	4	5	1	6
Administración Financiera	2		2	3		3
Artes Visuales	1		1	1		1
Biología	2	3	5	2	2	4
CIDBA	1		1	1		1
Comunicación Social Periodismo	3	1	4	2	1	3
Contaduría Pública	5	1	6	5	1	6



Facultad / Programa / Municipio	20211			20211		
	F	M	Total	F	M	Total
Economía	1	2	3	1	2	3
Enfermería	4		4	4		4
Ingeniería Civil	1	5	6		6	6
Ingeniería de Alimentos		1	1		1	1
Ingeniería de Sistemas y Computación	1	6	7	1	6	7
Ingeniería Electrónica		4	4		4	4
Lic. Educación Física y Deportes		2	2		3	3
Lic. Educación Física, Recreación y Deportes	1	2	3	1	2	3
Lic. Educación Infantil	1		1	1		1
Lic. Lenguas Modernas con Énf. Inglés y Francés	5	1	6	4	1	5
Lic. Literatura y Lengua Castellana	3	1	4	3	1	4
Lic. Pedagogía Infantil	2		2			
Medicina		2	2		2	2
Seguridad y Salud en el Trabajo	4	4	8	4	3	7
Seguridad y Salud en el Trabajo (Virtual)				1		1
Tecnología en Obras Civiles		2	2		2	2
Trabajo Social	4		4	4		4
Zootecnia	1	2	3	1	2	3
<b>La Tebaida</b>	<b>234</b>	<b>235</b>	<b>469</b>	<b>255</b>	<b>225</b>	<b>480</b>
Administración de Negocios Distancia	4	1	5	5	2	7
Administración de Negocios Presencial	15	8	23	16	7	23
Administración Financiera	6	3	9	5	4	9
Artes Visuales	3	3	6	3	3	6
Biología	9	12	21	11	12	23
CIDBA				2		2
Comunicación Social Periodismo	8	6	14	10	4	14
Contaduría Pública	14	9	23	18	8	26
Doctorado en Ciencias Biomédicas		1	1			
Economía	15	8	23	17	8	25
Enfermería	4	3	7	4	3	7
Filosofía	1	6	7	1	5	6
Física	2	2	4	2	3	5
Gerontología	11	2	13	10	2	12
Ingeniería Civil	9	10	19	10	11	21
Ingeniería de Alimentos	8	3	11	8	2	10
Ingeniería de Sistemas y Computación	5	35	40	4	35	39
Ingeniería Electrónica	3	18	21	3	18	21
Ingeniería Topográfica y Geomática	2	4	6	2	3	5
Lic. Ciencias Naturales y Educación Ambiental	9	9	18	10	8	18
Lic. Educación Física y Deportes	1	6	7	1	5	6
Lic. Educación Física, Recreación y Deportes	3	1	4	4	4	8
Lic. Educación Infantil	9		9	12		12
Lic. Lenguas Modernas con Énf. Inglés y Francés	23	24	47	25	18	43
Lic. Literatura y Lengua Castellana	8	2	10	10	2	12
Lic. Matemáticas	5	6	11	4	6	10
Lic. Pedagogía Infantil	2		2			
Lic. Pedagogía Social para la Rehabilitación	1		1			
Maestría en Administración					1	1
Maestría en Ciencias de la Educación	1		1	1		1
Maestría en Ingeniería		1	1		1	1
Medicina	1	3	4	1	3	4
Química	4	6	10	3	6	9
Seguridad y Salud en el Trabajo	26	7	33	30	9	39
Seguridad y Salud en el Trabajo (Virtual)				2		2
Tecnología Agropecuaria	2	2	4	2	3	5

Facultad / Programa / Municipio	20211			20211		
	F	M	Total	F	M	Total
Tecnología en Instrumentación Electrónica	4	17	21	3	14	17
Tecnología en Levantamiento Topográfico		6	6		6	6
Tecnología en Obras Civiles		4	4		3	3
Trabajo Social	11	6	17	10	6	16
Zootecnia	5	1	6	6		6
<b>Montenegro</b>	<b>244</b>	<b>216</b>	<b>460</b>	<b>262</b>	<b>202</b>	<b>464</b>
Administración de Negocios Distancia	12	6	18	13	5	18
Administración de Negocios Presencial	9	8	17	8	7	15
Administración Financiera	14	2	16	13	2	15
Artes Visuales	3	3	6	3	5	8
Biología	5	6	11	6	4	10
CIDBA	1		1	2		2
Comunicación Social Periodismo	11	5	16	13	4	17
Contaduría Pública	30	13	43	31	15	46
Economía	2	5	7	3	4	7
Enfermería	1	3	4	2	2	4
Esp. Gerencia Estratégica de la Auditoría Interna	1		1	1		1
Filosofía	2	4	6	2	3	5
Física		3	3		3	3
Gerontología	9		9	10	1	11
Ingeniería Civil	7	8	15	7	5	12
Ingeniería de Alimentos	13	7	20	13	8	21
Ingeniería de Sistemas y Computación	5	41	46	7	39	46
Ingeniería Electrónica	5	13	18	4	13	17
Ingeniería Topográfica y Geomática	2	2	4	2	2	4
Lic. Ciencias Naturales y Educación Ambiental	4	1	5	3	2	5
Lic. Educación Física y Deportes	4	5	9	4	5	9
Lic. Educación Física, Recreación y Deportes	3	6	9	4	5	9
Lic. Educación Infantil	2		2	6		6
Lic. Lenguas Modernas con Énf. Inglés y Francés	19	20	39	21	18	39
Lic. Literatura y Lengua Castellana	6	9	15	6	7	13
Lic. Matemáticas	4	3	7	4	2	6
Lic. Pedagogía Infantil	3		3			
Maestría en Administración		1	1		1	1
Maestría en Auditoría y Control de Gestión	2		2	2		2
Maestría en Ciencias de la Educación		1	1			
Maestría en Química	1	1	2		1	1
Medicina		3	3		2	2
Química	7	1	8	6	1	7
Seguridad y Salud en el Trabajo	37	13	50	45	13	58
Seguridad y Salud en el Trabajo (Virtual)				2		2
Tecnología en Instrumentación Electrónica		9	9		9	9
Tecnología en Levantamiento Topográfico	2	3	5	2	1	3
Tecnología en Obras Civiles	4	5	9	3	6	9
Trabajo Social	9	2	11	8	3	11
Zootecnia	5	4	9	6	4	10
<b>Pijao</b>	<b>54</b>	<b>36</b>	<b>90</b>	<b>59</b>	<b>37</b>	<b>96</b>
Administración de Negocios Distancia		2	2	1	3	4
Administración de Negocios Presencial	1	1	2	2		2
Administración Financiera	1	1	2	2	2	4
Biología	5	1	6	4	1	5
CIDBA	2		2	2		2
Comunicación Social Periodismo	4	2	6	2	2	4
Contaduría Pública	6	1	7	5	1	6
Economía	2	1	3	2	1	3

Facultad / Programa / Municipio	20211			20211		
	F	M	Total	F	M	Total
Enfermería	2	1	3	2	1	3
Filosofía		1	1		2	2
Gerontología				1		1
Ingeniería Civil	3	1	4	3	2	5
Ingeniería de Alimentos	2		2	3	1	4
Ingeniería de Sistemas y Computación	1	7	8	2	7	9
Ingeniería Electrónica		2	2		1	1
Lic. Ciencias Naturales y Educación Ambiental	3		3	2		2
Lic. Educación Física y Deportes		2	2		2	2
Lic. Educación Física, Recreación y Deportes		3	3		3	3
Lic. Lenguas Modernas con Énf. Inglés y Francés	4	5	9	6	4	10
Lic. Literatura y Lengua Castellana	2		2	1		1
Medicina		1	1		1	1
Química	2	1	3	2	1	3
Seguridad y Salud en el Trabajo	3		3	3		3
Seguridad y Salud en el Trabajo (Virtual)				1		1
Tecnología Agropecuaria	1		1	1		1
Tecnología en Instrumentación Electrónica	1	1	2	1	2	3
Tecnología en Levantamiento Topográfico	1	1	2	1		1
Tecnología en Obras Civiles				1		1
Trabajo Social	5		5	5		5
Zootecnia	3	1	4	4		4
<b>Quimbaya</b>	<b>196</b>	<b>192</b>	<b>388</b>	<b>214</b>	<b>190</b>	<b>404</b>
Administración de Negocios Distancia	11	3	14	13	4	17
Administración de Negocios Presencial	14	11	25	16	9	25
Administración Financiera	10	3	13	11	3	14
Artes Visuales	4	3	7	4	2	6
Biología	5	5	10	8	7	15
CIDBA		2	2		2	2
Comunicación Social Periodismo	8	4	12	9	4	13
Contaduría Pública	15	9	24	15	12	27
Economía	6	6	12	5	5	10
Enfermería	4		4	5		5
Esp. Pediatría	1		1			
Filosofía	1	3	4	1	3	4
Física	1	5	6	1	3	4
Gerontología	5	3	8	5	3	8
Ingeniería Civil	4	15	19	3	19	22
Ingeniería de Alimentos	4	6	10	3	4	7
Ingeniería de Sistemas y Computación	5	26	31	7	28	35
Ingeniería Electrónica	3	11	14	2	8	10
Ingeniería Topográfica y Geomática	1	5	6	1	4	5
Lic. Ciencias Naturales y Educación Ambiental	4		4	4		4
Lic. Educación Física y Deportes		8	8		6	6
Lic. Educación Física, Recreación y Deportes		5	5	1	7	8
Lic. Educación Infantil	1		1	4		4
Lic. Lenguas Modernas con Énf. Inglés y Francés	20	14	34	21	14	35
Lic. Literatura y Lengua Castellana	4	4	8	4	3	7
Lic. Matemáticas		4	4		3	3
Lic. Pedagogía Infantil	2		2			
Maestría en Ciencias de la Educación		1	1			
Maestría en Ingeniería		1	1		1	1
Maestría en Medio Ambiente	1		1			
Medicina	1	2	3	2	2	4
Química	6	1	7	6	1	7

Facultad / Programa / Municipio	20211			20211		
	F	M	Total	F	M	Total
Seguridad y Salud en el Trabajo	34	6	40	41	7	48
Seguridad y Salud en el Trabajo (Virtual)				1		1
Tecnología Agropecuaria	1	3	4	1	1	2
Tecnología en Instrumentación Electrónica	2	4	6	2	3	5
Tecnología en Levantamiento Topográfico	2	12	14	2	9	11
Tecnología en Obras Civiles	5	4	9	4	6	10
Trabajo Social	8	1	9	8	1	9
Zootecnia	3	2	5	4	6	10
<b>Salento</b>	<b>57</b>	<b>62</b>	<b>119</b>	<b>55</b>	<b>58</b>	<b>113</b>
Administración de Negocios Distancia	3	1	4	2	1	3
Administración de Negocios Presencial	6	3	9	7	3	10
Administración Financiera		1	1		1	1
Artes Visuales	1	2	3	1	3	4
Biología	3	1	4	3		3
CIDBA	1		1			
Comunicación Social Periodismo	5	1	6	4	1	5
Contaduría Pública		7	7		6	6
Doctorado en Ciencias		1	1		1	1
Economía	2	4	6	2	4	6
Enfermería	1		1	1		1
Esp. Pediatría	1		1	2		2
Filosofía	1		1	1		1
Física		1	1		1	1
Gerontología	2	1	3	1	1	2
Ingeniería Civil	3	6	9	3	6	9
Ingeniería de Alimentos	2	1	3	2	1	3
Ingeniería de Sistemas y Computación	1	5	6	2	4	6
Ingeniería Electrónica	1	4	5	1	4	5
Ingeniería Topográfica y Geomática	1	1	2	1	1	2
Lic. Ciencias Sociales Enf. Educación Básica		1	1			
Lic. Educación Física y Deportes	1	4	5	1	4	5
Lic. Educación Física, Recreación y Deportes	1		1	2	2	4
Lic. Educación Infantil	3		3	3		3
Lic. Lenguas Modernas con Enf. Inglés y Francés	2	9	11	3	6	9
Lic. Matemáticas		2	2		2	2
Medicina	3	3	6	2	3	5
Química	2	1	3	2	1	3
Seguridad y Salud en el Trabajo	3		3	3		3
Tecnología en Instrumentación Electrónica		2	2		2	2
Tecnología en Levantamiento Topográfico	1		1			
Trabajo Social	7		7	6		6
<b>Total</b>	<b>4.912</b>	<b>4.867</b>	<b>9.779</b>	<b>4.912</b>	<b>4.777</b>	<b>9.689</b>

Fuente: Área de Sistemas de Información Oficina de Planeación y Desarrollo.

Tabla 56. Matriculados totales por centro de atención.

Centro de Atención	2021-1			2021-2		
	F	M	Total	F	M	Total
<b>Armenia</b>	<b>7.073</b>	<b>6.669</b>	<b>13.742</b>	<b>7.229</b>	<b>6.636</b>	<b>13.865</b>
Distancia	993	566	1.559	1.036	579	1.615
Virtual	791	338	1.129	899	360	1.259
Presencial	5.289	5.765	11.054	5.294	5.697	10.991
<b>Buenaventura</b>	<b>365</b>	<b>145</b>	<b>510</b>	<b>341</b>	<b>130</b>	<b>471</b>
Distancia	365	145	510	341	130	471
<b>Buga</b>	<b>443</b>	<b>275</b>	<b>718</b>	<b>431</b>	<b>272</b>	<b>703</b>

Centro de Atención	2021-1			2021-2		
	F	M	Total	F	M	Total
Distancia	443	275	718	431	272	703
<b>Cali</b>	<b>519</b>	<b>228</b>	<b>747</b>	<b>467</b>	<b>210</b>	<b>677</b>
Distancia	519	228	747	467	210	677
<b>Manizales</b>	<b>308</b>	<b>98</b>	<b>406</b>	<b>280</b>	<b>85</b>	<b>365</b>
Distancia	308	98	406	280	85	365
<b>Pereira</b>	<b>422</b>	<b>236</b>	<b>658</b>	<b>416</b>	<b>244</b>	<b>660</b>
Distancia	422	236	658	416	244	660
<b>Total</b>	<b>9.130</b>	<b>7.651</b>	<b>16.781</b>	<b>9.164</b>	<b>7.577</b>	<b>16.741</b>

Fuente: Área de Sistemas de Información Oficina de Planeación y Desarrollo.

Tabla 57. Matriculados totales por semestre y programa.

Semestre / Programa	Armenia			Buenaventura			Buga		
	F	M	Total	F	M	Total	F	M	Total
<b>2021-1</b>	<b>993</b>	<b>566</b>	<b>1.559</b>	<b>365</b>	<b>145</b>	<b>510</b>	<b>443</b>	<b>275</b>	<b>718</b>
Administración de Negocios Distancia	237	128	365	71	42	113	10	4	14
Administración Financiera	198	99	297	80	32	112	109	56	165
Lic. Ciencias Sociales Enf. Educación Básica	5	5	10		1	1			
Lic. Pedagogía Infantil	37	1	38	5		5	3		3
Lic. Pedagogía Social para la Rehabilitación	5		5						
Seguridad y Salud en el Trabajo	457	175	632	207	66	273	285	83	368
Tecnología Agropecuaria	16	20	36						
Tecnología en Obras Civiles	32	135	167	2	4	6	36	132	168
Tecnología en Procesos Agroindustriales	6	3	9						
<b>2021-2</b>	<b>1.036</b>	<b>579</b>	<b>1.615</b>	<b>341</b>	<b>130</b>	<b>471</b>	<b>431</b>	<b>272</b>	<b>703</b>
Administración de Negocios Distancia	251	133	384	58	36	94	8	3	11
Administración Financiera	203	98	301	70	29	99	102	51	153
Lic. Ciencias Sociales Enf. Educación Básica	1	3	4	2	1	3			
Lic. Pedagogía Infantil	5	1	6	2		2			
Lic. Pedagogía Social para la Rehabilitación	2		2	1		1			
Seguridad y Salud en el Trabajo	517	189	706	208	60	268	286	85	371
Tecnología Agropecuaria	12	15	27						
Tecnología en Obras Civiles	40	138	178		4	4	35	133	168
Tecnología en Procesos Agroindustriales	5	2	7						
<b>Total</b>	<b>2.029</b>	<b>1.145</b>	<b>3.174</b>	<b>706</b>	<b>275</b>	<b>981</b>	<b>874</b>	<b>547</b>	<b>1.421</b>

Fuente: Área de Sistemas de Información Oficina de Planeación y Desarrollo.

Semestre / Programa	Cali			Manizales			Pereira		
	F	M	Total	F	M	Total	F	M	Total
<b>2021-1</b>	<b>519</b>	<b>228</b>	<b>747</b>	<b>308</b>	<b>98</b>	<b>406</b>	<b>422</b>	<b>236</b>	<b>658</b>
Administración de Negocios Distancia	69	36	105	12	14	26	19	17	36
Administración Financiera	54	37	91	22	6	28	107	41	148
Lic. Pedagogía Infantil							7		7
Seguridad y Salud en el Trabajo	390	143	533	274	70	344	272	85	357
Tecnología en Obras Civiles	6	12	18		8	8	17	93	110
<b>2021-2</b>	<b>467</b>	<b>210</b>	<b>677</b>	<b>280</b>	<b>85</b>	<b>365</b>	<b>416</b>	<b>244</b>	<b>660</b>
Administración de Negocios Distancia	76	40	116	8	9	17	15	16	31
Administración Financiera	43	34	77	22	8	30	109	41	150
Seguridad y Salud en el Trabajo	343	127	470	250	63	313	276	94	370
Tecnología en Obras Civiles	5	9	14		5	5	16	93	109
<b>Total</b>	<b>986</b>	<b>438</b>	<b>1.424</b>	<b>588</b>	<b>183</b>	<b>771</b>	<b>838</b>	<b>480</b>	<b>1.318</b>

Fuente: Área de Sistemas de Información Oficina de Planeación y Desarrollo.

Tabla 58. Matriculados total por nivel de formación.

Nivel de Formación	2021-1			2021-2		
	F	M	Total	F	M	Total
Posgrado	157	151	308	132	130	262
Pregado	8.973	7.500	16.473	9.032	7.447	16.479
<b>Total</b>	<b>9.130</b>	<b>7.651</b>	<b>16.781</b>	<b>9.164</b>	<b>7.577</b>	<b>16.741</b>

Fuente: Área de Sistemas de Información Oficina de Planeación y Desarrollo.

Tabla 59. Matriculados totales por nivel de formación.

Nivel de Formación	2021-1			2021-2		
	F	M	Total	F	M	Total
Tecnología	178	660	838	164	628	792
Profesional	8.795	6.840	15.635	8.868	6.819	15.687
Especialización	9	3	12	14	5	19
Maestría	113	118	231	82	97	179
Doctorado	35	30	65	36	28	64
<b>Total</b>	<b>9.130</b>	<b>7.651</b>	<b>16.781</b>	<b>9.164</b>	<b>7.577</b>	<b>16.741</b>

Fuente: Área de Sistemas de Información Oficina de Planeación y Desarrollo.

Tabla 60. Matriculados totales por modalidad.

Modalidad	2021-1			2021-2		
	F	M	Total	F	M	Total
Distancia Tradicional	3.050	1.548	4.598	2.971	1.520	4.491
Distancia Virtual	791	338	1.129	899	360	1.259
Presencial	5.289	5.765	11.054	5.294	5.697	10.991
<b>Total</b>	<b>9.130</b>	<b>7.651</b>	<b>16.781</b>	<b>9.164</b>	<b>7.577</b>	<b>16.741</b>

Fuente: Área de Sistemas de Información Oficina de Planeación y Desarrollo.

Tabla 61. Matriculados totales por jornada.

Jornada	2021-1			2021-2		
	F	M	Total	F	M	Total
Diurna	7.949	6.361	14.310	7.907	6.268	14.175
Mixta	40	77	117	40	72	112
Nocturna	1.141	1.213	2.354	1.217	1.237	2.454
<b>Total</b>	<b>9.130</b>	<b>7.651</b>	<b>16.781</b>	<b>9.164</b>	<b>7.577</b>	<b>16.741</b>

Fuente: Área de Sistemas de Información Oficina de Planeación y Desarrollo.

Tabla 62. Matriculados totales por estrato socioeconómico.

Estrato Socioeconómico	2021-1			2021-2		
	F	M	Total	F	M	Total
1	3.310	2.462	5.772	3.444	2.530	5.974
2	3.910	3.323	7.233	3.910	3.298	7.208
3	1.617	1.533	3.150	1.538	1.452	2.990
4	195	237	432	181	212	393
5	93	93	186	84	82	166
6	5	3	8	7	3	10
<b>Total</b>	<b>9.130</b>	<b>7.651</b>	<b>16.781</b>	<b>9.164</b>	<b>7.577</b>	<b>16.741</b>

Fuente: Área de Sistemas de Información Oficina de Planeación y Desarrollo.



Tabla 63. Matriculados totales por facultad, programa y estrato socioeconómico.

Facultad / Programa	20211											
	Femenino						Masculino					
	1	2	3	4	5	6	1	2	3	4	5	6
<b>Ciencias Agroindustriales</b>	<b>133</b>	<b>150</b>	<b>61</b>	<b>7</b>	<b>4</b>		<b>103</b>	<b>105</b>	<b>46</b>	<b>6</b>	<b>2</b>	<b>1</b>
Ingeniería de Alimentos	102	99	35	4	1		75	57	33	4	2	1
Maestría en Procesos Agroindustriales	1	3	2				2	5		1		
Tecnología Agropecuaria	5	9	1		1		4	12	4			
Tecnología en Procesos Agroindustriales	1	2	3					3				
Zootecnia	24	37	20	3	2		22	28	9	1		
<b>Ciencias Básicas y Tecnologías</b>	<b>229</b>	<b>219</b>	<b>121</b>	<b>15</b>	<b>10</b>		<b>225</b>	<b>287</b>	<b>144</b>	<b>23</b>	<b>11</b>	<b>1</b>
Biología	122	115	63	8	5		84	96	46	8	6	
Doctorado en Ciencias		1	3		2		1	3	2	2	1	
Física	2	13	8	2	1		33	41	32	6	1	1
Maestría en Biomatemáticas		6	1				2	3	3			
Maestría en Ciencias - Biología Vegetal	2		4	1				2	2		1	
Maestría en Ciencias de los Materiales							1		2			
Maestría en Química	2	2	2				2	5	2	1	1	
Química	88	75	38	3	2		44	60	34	5	1	
Tecnología en Instrumentación Electrónica	13	7	2	1			58	77	21	1		
<b>Ciencias de la Salud</b>	<b>899</b>	<b>1.024</b>	<b>427</b>	<b>51</b>	<b>20</b>	<b>2</b>	<b>268</b>	<b>362</b>	<b>164</b>	<b>18</b>	<b>15</b>	
Doctorado en Ciencias Biomédicas		4	2	2	1			4	1	2		
Enfermería	62	35	15	2	2		22	17	4	1		
Esp. Pediatría			1	5								
Gerontología	105	89	32	4	1		19	9	6		2	
Maestría en Ciencias Biomédicas		3	4					1				
Maestría en Prevención de Riesgos Laborales		3	1					1	1			
Medicina	44	44	46	18	12	1	30	40	24	8	13	
Seguridad y Salud en el Trabajo	688	846	326	20	4	1	197	290	128	7		
Seguridad y Salud en el Trabajo (Virtual)												
<b>Ciencias Económicas, Activas y Contables</b>	<b>823</b>	<b>953</b>	<b>349</b>	<b>32</b>	<b>19</b>	<b>1</b>	<b>471</b>	<b>663</b>	<b>290</b>	<b>43</b>	<b>19</b>	
Administración de Negocios Distancia	155	173	80	7	2	1	92	104	38	7		
Administración de Negocios Presencial	124	148	63	7	9		81	124	70	13	10	
Administración Financiera	205	265	89	8	3		89	129	47	5	1	
Contaduría Pública	253	263	80	6	4		137	181	74	8	3	
Economía	85	84	31				71	111	55	7	5	
Esp. Gerencia Estratégica de la Auditoría Interna		3						3				
Esp. Gerencia Tributaria Internacional												
Maestría en Administración		7	2	4	1		1	5	5	3		
Maestría en Auditoría y Control de Gestión	1	10	4					6	1			
<b>Ciencias Humanas y Bellas Artes</b>	<b>463</b>	<b>709</b>	<b>328</b>	<b>41</b>	<b>21</b>	<b>2</b>	<b>159</b>	<b>338</b>	<b>183</b>	<b>30</b>	<b>4</b>	<b>1</b>
Artes Visuales	34	37	32	5	3		24	42	18	2	1	
CIDBA	182	391	183	31	2	2	52	158	111	16		1
Comunicación Social Periodismo	96	104	53	4	9		48	70	25	6	1	
Filosofía	15	18	6		1		19	34	17	6	1	
Maestría en Medio Ambiente		5	5		2			3				
Trabajo Social	136	154	49	1	4		16	31	12		1	
<b>Ciencias de la Educación</b>	<b>525</b>	<b>547</b>	<b>200</b>	<b>29</b>	<b>8</b>		<b>424</b>	<b>488</b>	<b>216</b>	<b>22</b>	<b>9</b>	
Doctorado en Ciencias de la Educación	1	8	7	2	2			4	6	2	2	
Lic. Ciencias Naturales y Educación Ambiental	76	57	20	2			31	38	15	1	1	
Lic. Ciencias Sociales Enf. Educación Básica	2	1	1	1			2	2	2			
Lic. Educación Física y Deportes	29	18	13	1	1		79	82	45	1	1	
Lic. Educación Física, Recreación y Deportes	13	16	2	2			55	41	15	2	1	
Lic. Educación Infantil	56	59	12	3	1		5	4	1			
Lic. Lenguas Modernas con Enf. Inglés y Francés	213	240	102	9	3		157	201	92	10	2	
Lic. Literatura y Lengua Castellana	76	79	20	5	1		49	52	14	1	2	

Facultad / Programa	20211											
	Femenino						Masculino					
	1	2	3	4	5	6	1	2	3	4	5	6
Lic. Matemáticas	34	29	5	2			44	55	21	4		
Lic. Pedagogía Infantil	20	26	6					1				
Lic. Pedagogía Social para la Rehabilitación	1	2	2									
Maestría en Ciencias de la Educación	4	12	10	2			2	8	5	1		
<b>Ingeniería</b>	<b>238</b>	<b>308</b>	<b>131</b>	<b>20</b>	<b>11</b>		<b>812</b>	<b>1.080</b>	<b>490</b>	<b>95</b>	<b>33</b>	
Ingeniería Civil	76	99	41	9	4		158	201	116	27	12	
Ingeniería de Sistemas y Computación	63	76	35	5	5		292	374	178	33	6	
Ingeniería Electrónica	32	30	16	4	1		166	166	68	11	7	
Ingeniería Topográfica y Geomática	23	34	13	1	1		64	80	24	5	2	
Maestría en Ingeniería	1	4	2				1	12	19	5	3	
Tecnología en Levantamiento Topográfico	17	18	5				25	52	17	2		
Tecnología en Obras Civiles	26	47	19	1			106	195	68	12	3	
<b>Total</b>	<b>3.310</b>	<b>3.910</b>	<b>1.617</b>	<b>195</b>	<b>93</b>	<b>5</b>	<b>2.462</b>	<b>3.323</b>	<b>1.533</b>	<b>237</b>	<b>93</b>	<b>3</b>

Fuente: Área de Sistemas de Información Oficina de Planeación y Desarrollo.

Tabla 64. Matriculados totales por facultad, programa y estrato socioeconómico.

Facultad / Programa	20212											
	Femenino						Masculino					
	1	2	3	4	5	6	1	2	3	4	5	6
<b>Ciencias Agroindustriales</b>	<b>148</b>	<b>157</b>	<b>58</b>	<b>8</b>	<b>4</b>		<b>100</b>	<b>98</b>	<b>34</b>	<b>6</b>		<b>1</b>
Ingeniería de Alimentos	110	98	32	5	1		68	51	22	4		1
Maestría en Procesos Agroindustriales		3	2				1	4		1		
Tecnología Agropecuaria	4	7			1		5	8	2			
Tecnología en Procesos Agroindustriales	1	1	3					2				
Zootecnia	33	48	21	3	2		26	33	10	1		
<b>Ciencias Básicas y Tecnologías</b>	<b>226</b>	<b>208</b>	<b>114</b>	<b>15</b>	<b>12</b>		<b>230</b>	<b>273</b>	<b>133</b>	<b>19</b>	<b>12</b>	<b>1</b>
Biología	126	119	70	8	6		90	90	44	6	7	
Doctorado en Ciencias		2	3	1	2		2	2	3	2	2	
Física	2	13	9		2		35	42	32	6	1	1
Maestría en Biomatemáticas		3					2	2	2			
Maestría en Ciencias - Biología Vegetal	1		4	1				1	2			
Maestría en Ciencias de los Materiales												
Maestría en Química		1					2	3		1		
Química	83	66	27	4	2		40	59	29	4	2	
Tecnología en Instrumentación Electrónica	14	4	1	1			59	74	21			
<b>Ciencias de la Salud</b>	<b>959</b>	<b>1.047</b>	<b>408</b>	<b>46</b>	<b>18</b>	<b>2</b>	<b>266</b>	<b>371</b>	<b>166</b>	<b>12</b>	<b>14</b>	
Doctorado en Ciencias Biomédicas		3	2	2	1			4		2		
Enfermería	61	36	15	1	2		21	17	6	1		
Esp. Pediatría				4	1	1						
Gerontología	107	83	27	4	1		18	10	8		2	
Maestría en Ciencias Biomédicas		3	4					1	2			
Maestría en Prevención de Riesgos Laborales		3	1					1	1			
Medicina	34	40	39	14	10	1	25	37	18	4	12	
Seguridad y Salud en el Trabajo	723	831	303	20	3		194	292	127	5		
Seguridad y Salud en el Trabajo (Virtual)	34	48	17	1			8	9	4			
<b>Ciencias Económicas, Activas y Contables</b>	<b>839</b>	<b>924</b>	<b>328</b>	<b>24</b>	<b>15</b>	<b>1</b>	<b>477</b>	<b>653</b>	<b>257</b>	<b>43</b>	<b>20</b>	
Administración de Negocios Distancia	166	161	82	4	2	1	92	108	31	6		
Administración de Negocios Presencial	117	137	54	5	7		78	113	71	15	11	
Administración Financiera	206	252	81	6	4		90	125	41	4	1	
Contaduría Pública	268	267	78	5	2		140	183	69	7	4	
Economía	81	85	26				76	106	41	8	3	

Facultad / Programa	20212											
	Femenino						Masculino					
	1	2	3	4	5	6	1	2	3	4	5	6
Esp. Gerencia Estratégica de la Auditoría Interna		4	1					4				
Esp. Gerencia Tributaria Internacional		3						1				
Maestría en Administración		5	1	3			1	5	3	3	1	
Maestría en Auditoría y Control de Gestión	1	10	5	1				8	1			
<b>Ciencias Humanas y Bellas Artes</b>	<b>475</b>	<b>719</b>	<b>307</b>	<b>41</b>	<b>19</b>	<b>3</b>	<b>170</b>	<b>320</b>	<b>183</b>	<b>28</b>	<b>6</b>	<b>1</b>
Artes Visuales	31	42	29	8	3		24	44	18	2	1	
CIDBA	196	392	178	29	2	2	52	159	113	13	1	1
Comunicación Social Periodismo	90	109	53	3	8	1	55	60	24	6	2	
Filosofía	16	17	6		1		20	28	16	7	1	
Maestría en Medio Ambiente		4	2		2			3	1			
Trabajo Social	142	155	39	1	3		19	26	11		1	
<b>Ciencias de la Educación</b>	<b>543</b>	<b>535</b>	<b>196</b>	<b>29</b>	<b>6</b>	<b>1</b>	<b>453</b>	<b>488</b>	<b>213</b>	<b>20</b>	<b>8</b>	
Doctorado en Ciencias de la Educación	1	8	7	2	2			3	5	2	1	
Lic. Ciencias Naturales y Educación Ambiental	62	52	19	1		1	24	35	16			
Lic. Ciencias Sociales Énf. Educación Básica	2	1					1	2	1			
Lic. Educación Física y Deportes	23	17	8	1	1		81	69	36	1	1	
Lic. Educación Física, Recreación y Deportes	19	18	5	2			82	62	21	1	1	
Lic. Educación Infantil	89	87	18	3	1		5	8	2			
Lic. Lenguas Modernas con Énf. Inglés y Francés	223	237	104	13	2		162	196	93	9	3	
Lic. Literatura y Lengua Castellana	83	80	24	4			50	50	13	2	2	
Lic. Matemáticas	33	23	5	1			47	52	23	4		
Lic. Pedagogía Infantil	4	2	1					1				
Lic. Pedagogía Social para la Rehabilitación	2		1									
Maestría en Ciencias de la Educación	2	10	4	2			1	10	3	1		
<b>Ingeniería</b>	<b>254</b>	<b>320</b>	<b>127</b>	<b>18</b>	<b>10</b>		<b>834</b>	<b>1.095</b>	<b>466</b>	<b>84</b>	<b>22</b>	
Ingeniería Civil	84	104	39	7	4		166	202	110	22	10	
Ingeniería de Sistemas y Computación	69	80	37	6	5		317	383	182	31	5	
Ingeniería Electrónica	28	30	15	3	1		155	169	61	12	2	
Ingeniería Topográfica y Geomática	31	41	13	1			65	85	32	4	1	
Maestría en Ingeniería	1	2	1				2	11	11	3	3	
Tecnología en Levantamiento Topográfico	15	13	3				22	41	11	1		
Tecnología en Obras Civiles	26	50	19	1			107	204	59	11	1	
<b>Total</b>	<b>3.444</b>	<b>3.910</b>	<b>1.538</b>	<b>181</b>	<b>84</b>	<b>7</b>	<b>2.530</b>	<b>3.298</b>	<b>1.452</b>	<b>212</b>	<b>82</b>	<b>3</b>

Fuente: Área de Sistemas de Información Oficina de Planeación y Desarrollo.

## 2.6 Graduados

Tabla 65. Graduados por modalidad y programa.

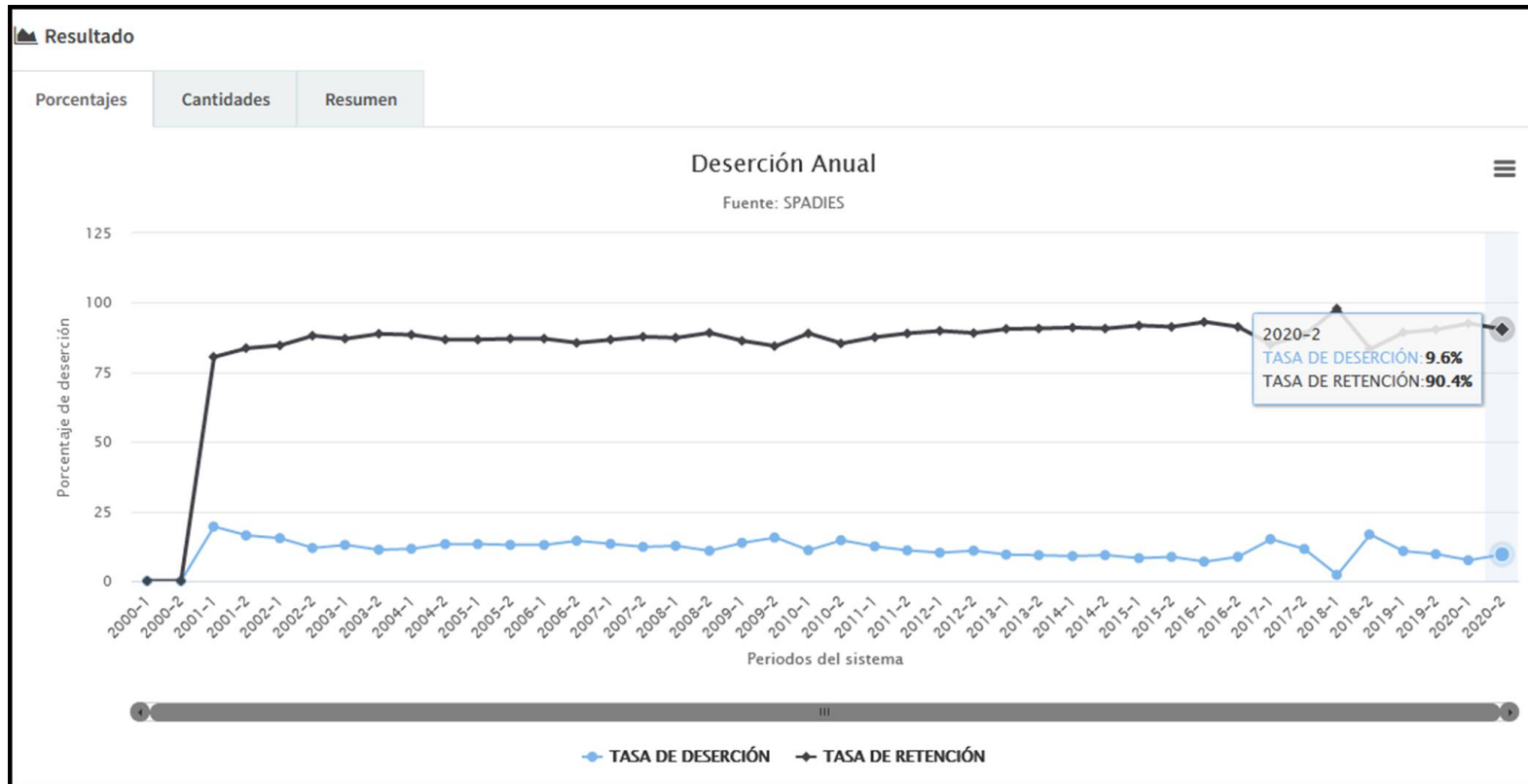
Estudiantes Graduados por Modalidad y Programa	Graduados		Total
	2021-1	2021-2	
<b>Modalidad Distancia</b>	<b>656</b>	<b>386</b>	<b>1.042</b>
Administración de Negocios Distancia	105	46	151
Administración Financiera	129	80	209
Lic en Ciencias Sociales con Énfasis en Educación Básica	30	12	42
Licenciatura en Pedagogía Infantil	114	41	155
Licenciatura en Pedagogía Social para la Rehabilitación	22	3	25
Salud Ocupacional	10	6	16
Seguridad y Salud en el Trabajo	235	165	400
Tecnología Agroindustrial		4	4
Tecnología Agropecuaria		8	8
Tecnología en Gestión Bancaria y Financiera		1	1
Tecnología en Gestión Financiera	1		1

Estudiantes Graduados por Modalidad y Programa	Graduados		Total
	2021-1	2021-2	
Tecnología en Obras Civiles	10	20	30
<b>Modalidad Presencial</b>	<b>596</b>	<b>653</b>	<b>1.249</b>
Administración de Negocios Presencial	51	59	110
Artes Visuales	8		8
Biología	6	41	47
Comunicación Social Periodismo	40	33	73
Contaduría Pública Diurno	28	26	54
Contaduría Pública Nocturno	10	22	32
Doctorado en Ciencias Biomédicas	2	1	3
Doctorado en Ciencias de la Educación	1		1
Economía Diurno	27	40	67
Especialización en Pediatría		2	2
Filosofía	4	3	7
Física	2	2	4
Gerontología	19	13	32
Ingeniería Civil	21	49	70
Ingeniería de Alimentos	22	16	38
Ingeniería de Sistemas y Computación Diurno	16	20	36
Ingeniería de Sistemas y Computación Nocturno	11	10	21
Ingeniería Electrónica	50	24	74
Licenciatura en Biología y Educación Ambiental	8	18	26
Licenciatura en Educación Física y Deportes	37	29	66
Licenciatura en Español y Literatura	15	9	24
Licenciatura en Lenguas Modernas	78	64	142
Licenciatura en Matemáticas	3	11	14
Maestría en Administración	1	9	10
Maestría en Biomatemática	1		1
Maestría en Ciencias Biomédicas	3		3
Maestría en Ciencias de la Educación	10	10	20
Maestría en Ciencias de los Materiales		2	2
Maestría en Ciencias - Biología Vegetal		1	1
Maestría en Ingeniería	8	9	17
Maestría en Medio Ambiente		3	3
Maestría en Procesos Agroindustriales		4	4
Maestría en Química	4	6	10
Medicina	3	31	34
Química	12	15	27
Tecnología en Electrónica		8	8
Tecnología en Instrumentación Electrónica Diurna	2	11	13
Tecnología en Instrumentación Electrónica Nocturna		10	10
Tecnología en Topografía	11	7	18
Trabajo Social	82	35	117
<b>Modalidad Virtual</b>	<b>165</b>	<b>72</b>	<b>237</b>
CIDBA	165	72	237
<b>Total</b>	<b>1417</b>	<b>1111</b>	<b>2528</b>

Fuente: Área de Sistemas de Información Oficina de Planeación y Desarrollo.

## 2.7 Deserción estudiantil

Tabla 66. Tasa de deserción anual en pregrado, Universidad del Quindío.



Fuente: Herramienta SPADIES (Ministerio de Educación)

Tipo	2015-1	2015-2	2016-1	2016-2	2017-1	2017-2	2018-1	2018-2	2019-1	2019-2	2020-1	2020-2
<b>Tasa de Deserción</b>	8.19%	8.65%	6.92%	8.67%	15.02%	11.49%	2.19%	16.69%	10.73%	9.63%	7.44%	9.56%
<b>Tasa de Retención</b>	91.81%	91.35%	93.08%	91.33%	84.98%	88.51%	97.81%	83.31%	89.27%	90.37%	92.56%	90.44%

Fuente: Herramienta SPADIES (Ministerio de Educación)



Tabla 67. Tasa de deserción y retención por programa

Nombre	Tipo	2015-1	2015-2	2016-1	2016-2	2017-1	2017-2	2018-1	2018-2	2019-1	2019-2	2020-1	2020-2
Gerontología	Tasa de Deserción	8.62%	21.25%	6.45%	8.11%	11.85%	11.19%	1.91%	18.54%	5.41%	14.14%	6.19%	10.5%
	Tasa de Retención	91.38%	78.75%	93.55%	91.89%	88.15%	88.81%	98.09%	81.46%	94.59%	85.86%	93.81%	89.5%
Artes Visuales	Tasa de Deserción	40%	18.42%	7.55%	25%	20.99%	19.1%	1.1%	26.96%	17.14%	16.24%	9.68%	10.56%
	Tasa de Retención	60%	81.58%	92.45%	75%	79.01%	80.9%	98.9%	73.04%	82.86%	83.76%	90.32%	89.44%
Tecnología en Instrumentación Electrónica	Tasa de Deserción	13.22%	18.49%	17.36%	20.59%	29.29%	26.55%	3.62%	41.45%	34.55%	26.03%	20.83%	22.22%
	Tasa de Retención	86.78%	81.51%	82.64%	79.41%	70.71%	73.45%	96.38%	58.55%	65.45%	73.97%	79.17%	77.78%
Seguridad y Salud en el Trabajo	Tasa de Deserción	6.2%	3.11%	4.15%	6.03%	7.73%	6.84%	0.37%	15.92%	29.39%	4.76%	3.86%	3.3%
	Tasa de Retención	93.8%	96.89%	95.85%	93.97%	92.27%	93.16%	99.63%	84.08%	70.61%	95.24%	96.14%	96.7%
Ciencia de la Información y la Documentación, Bibliotecología y Archivística	Tasa de Deserción	9.79%	8.27%	4.45%	8.6%	10.54%	12.04%	0.08%	15.94%	10.98%	8.18%	8.71%	7.08%
	Tasa de Retención	90.21%	91.73%	95.55%	91.4%	89.46%	87.96%	99.92%	84.06%	89.02%	91.82%	91.29%	92.92%
Lic. Literatura y Lengua Castellana	Tasa de Deserción	0%	0%	0%	0%	0%	11.16%	0%	97.4%	32.56%	18.64%	8.79%	18.26%
	Tasa de Retención	0%	0%	0%	0%	0%	88.84%	100%	2.6%	67.44%	81.36%	91.21%	81.74%
Lic. Ciencias Naturales y Educación Ambiental	Tasa de Deserción	0%	0%	0%	0%	0%	16.11%	0%	26.39%	72.67%	26.92%	10%	22.73%
	Tasa de Retención	0%	0%	0%	0%	0%	83.89%	100%	73.61%	27.33%	73.08%	90%	77.27%
Tecnología en Procesos Agroindustriales	Tasa de Deserción	0%	0%	0%	0%	0%	0%	0%	0%	0%	30.77%	11.76%	0%
	Tasa de Retención	0%	0%	0%	0%	0%	0%	0%	0%	0%	69.23%	88.24%	0%
Lic. Lenguas Modernas con Énfasis en Inglés y Francés	Tasa de Deserción	0%	0%	0%	0%	0%	0%	0%	0%	0%	30.91%	12.5%	12.54%
	Tasa de Retención	0%	0%	0%	0%	0%	0%	0%	0%	100%	69.09%	87.5%	87.46%
Lic. en Español y Literatura	Tasa de Deserción	7.69%	10.48%	5.81%	6.98%	26.17%	10.5%	16.23%	13.11%	10.76%	9.33%	5.13%	12.28%
	Tasa de Retención	92.31%	89.52%	94.19%	93.02%	73.83%	89.5%	83.77%	86.89%	89.24%	90.67%	94.87%	87.72%
Trabajo Social	Tasa de Deserción	6.35%	9.54%	4.31%	8.14%	20%	15.15%	3.89%	16.56%	11.15%	10.53%	5.22%	8.9%
	Tasa de Retención	93.65%	90.46%	95.69%	91.86%	80%	84.85%	96.11%	83.44%	88.85%	89.47%	94.78%	91.1%
Administración de Negocios	Tasa de Deserción	5.36%	6.75%	5.92%	10.55%	10.39%	10.64%	0.88%	16.04%	11.46%	9.23%	10.98%	12.1%
	Tasa de Retención	94.64%	93.25%	94.08%	89.45%	89.61%	89.36%	99.12%	83.96%	88.54%	90.77%	89.02%	87.9%
Filosofía	Tasa de Deserción	21.54%	14.29%	11.43%	15.87%	26.92%	16.67%	6.35%	27.12%	10.94%	16.95%	12.5%	16.47%
	Tasa de Retención	78.46%	85.71%	88.57%	84.13%	73.08%	83.33%	93.65%	72.88%	89.06%	83.05%	87.5%	83.53%
Lic en Matemáticas	Tasa de Deserción	12.9%	12.8%	10%	12.5%	21.95%	18.3%	2.01%	32.73%	18.18%	16.67%	11.51%	15.71%
	Tasa de Retención	87.1%	87.2%	90%	87.5%	78.05%	81.7%	97.99%	67.27%	81.82%	83.33%	88.49%	84.29%
Biología	Tasa de Deserción	12.46%	11.93%	8.62%	12.05%	24.35%	18.84%	6.06%	28.02%	14.8%	15.61%	5.38%	14.16%
	Tasa de Retención	87.54%	88.07%	91.38%	87.95%	75.65%	81.16%	93.94%	71.98%	85.2%	84.39%	94.62%	85.84%



Nombre	Tipo	2015-1	2015-2	2016-1	2016-2	2017-1	2017-2	2018-1	2018-2	2019-1	2019-2	2020-1	2020-2
Enfermería	Tasa de Deserción	3.1%	6.48%	3.45%	3.39%	25.49%	19.19%	4.59%	16.51%	8.18%	9.43%	5.74%	20.17%
	Tasa de Retención	96.9%	93.52%	96.55%	96.61%	74.51%	80.81%	95.41%	83.49%	91.82%	90.57%	94.26%	79.83%
Física	Tasa de Deserción	25.86%	9.76%	20.69%	12.5%	41.77%	25.93%	1.54%	43.21%	30.67%	11.29%	12.36%	18.39%
	Tasa de Retención	74.14%	90.24%	79.31%	87.5%	58.23%	74.07%	98.46%	56.79%	69.33%	88.71%	87.64%	81.61%
Química	Tasa de Deserción	11.22%	12.86%	9.78%	13.9%	29.39%	24.59%	9.04%	23.68%	15.34%	18.13%	12.22%	16.32%
	Tasa de Retención	88.78%	87.14%	90.22%	86.1%	70.61%	75.41%	90.96%	76.32%	84.66%	81.88%	87.78%	83.68%
Salud Ocupacional	Tasa de Deserción	0%	0%	0%	0%	0%	0%	7.99%	92.58%	3.03%	5.33%	13.59%	10.17%
	Tasa de Retención	0%	0%	0%	0%	0%	0%	92.01%	7.42%	96.97%	94.67%	86.41%	89.83%
Tecnología en Electrónica	Tasa de Deserción	15.79%	91.84%	20%	0%	0%	0%	0%	0%	0%	100%	66.67%	33.33%
	Tasa de Retención	84.21%	8.16%	80%	0%	0%	0%	0%	100%	0%	0%	33.33%	66.67%
Ingeniería Electrónica	Tasa de Deserción	12.54%	14.74%	13.93%	18.92%	31.51%	21.78%	6.62%	26.52%	20.6%	13.49%	14.92%	11.88%
	Tasa de Retención	87.46%	85.26%	86.07%	81.08%	68.49%	78.22%	93.38%	73.48%	79.4%	86.51%	85.08%	88.12%
Ingeniería de Sistemas y Computación	Tasa de Deserción	16.42%	22.16%	12.93%	18.37%	27.06%	22.72%	5.16%	32.9%	18.71%	16.04%	12.06%	14.31%
	Tasa de Retención	83.58%	77.84%	87.07%	81.63%	72.94%	77.28%	94.84%	67.1%	81.29%	83.96%	87.94%	85.69%
Tecnología Agropecuaria	Tasa de Deserción	2.44%	12%	27.4%	21.43%	32.2%	14.55%	1.54%	24%	7.27%	12.96%	12.73%	9.43%
	Tasa de Retención	97.56%	88%	72.6%	78.57%	67.8%	85.45%	98.46%	76%	92.73%	87.04%	87.27%	90.57%
Comunicación Social - Periodismo	Tasa de Deserción	6.25%	8.61%	8.09%	8.73%	21.96%	13.73%	4.62%	18.32%	8.3%	12.08%	5.26%	10.24%
	Tasa de Retención	93.75%	91.39%	91.91%	91.27%	78.04%	86.27%	95.38%	81.68%	91.7%	87.92%	94.74%	89.76%
Lic. en Educación Física y Deportes	Tasa de Deserción	8.22%	9.94%	6.71%	7.8%	21.86%	17.92%	3.13%	19.08%	12.67%	13.65%	8.65%	10.57%
	Tasa de Retención	91.78%	90.06%	93.29%	92.2%	78.14%	82.08%	96.88%	80.92%	87.33%	86.35%	91.35%	89.43%
Administración de Negocios	Tasa de Deserción	7.09%	7.06%	4.95%	8.42%	21.51%	12.65%	6.61%	20.42%	14.56%	12.99%	7.16%	11.14%
	Tasa de Retención	92.91%	92.94%	95.05%	91.58%	78.49%	87.35%	93.39%	79.58%	85.44%	87.01%	92.84%	88.86%
Ingeniería de Alimentos	Tasa de Deserción	3.41%	10.34%	6.2%	11.16%	16.47%	8.85%	1.89%	23.64%	16.61%	15.94%	12.77%	13.64%
	Tasa de Retención	96.59%	89.66%	93.8%	88.84%	83.53%	91.15%	98.11%	76.36%	83.39%	84.06%	87.23%	86.36%
Tecnología en Gestión Financiera	Tasa de Deserción	13.64%	9.62%	36.36%	11.11%	16.67%	66.67%	0%	0%	0%	0%	0%	0%
	Tasa de Retención	86.36%	90.38%	63.64%	88.89%	83.33%	33.33%	0%	0%	0%	0%	0%	0%
Administración Financiera	Tasa de Deserción	7.86%	8.26%	7.99%	9.19%	11.43%	9.44%	0.36%	12.8%	7.89%	5.82%	6.85%	6.81%
	Tasa de Retención	92.14%	91.74%	92.01%	90.81%	88.57%	90.56%	99.64%	87.2%	92.11%	94.18%	93.15%	93.19%
Economía	Tasa de Deserción	9.33%	9.27%	9.38%	12.55%	26.67%	19.02%	6.88%	29.6%	9.84%	20%	9.86%	15.29%
	Tasa de Retención	90.67%	90.73%	90.63%	87.45%	73.33%	80.98%	93.12%	70.4%	90.16%	80%	90.14%	84.71%
Tecnología Agroindustrial	Tasa de Deserción	11.54%	73.33%	0%	14.29%	18.18%	8.33%	0%	0%	0%	0%	0%	0%
	Tasa de Retención	88.46%	26.67%	100%	85.71%	81.82%	91.67%	0%	100%	0%	0%	0%	0%
Tecnología en Obras Civiles	Tasa de Deserción	16.45%	14.74%	20.22%	16.67%	19.44%	20.49%	4.14%	31.65%	22.22%	15.89%	18.54%	19.1%
	Tasa de Retención	83.55%	85.26%	79.78%	83.33%	80.56%	79.51%	95.86%	68.35%	77.78%	84.11%	81.46%	80.9%

Nombre	Tipo	2015-1	2015-2	2016-1	2016-2	2017-1	2017-2	2018-1	2018-2	2019-1	2019-2	2020-1	2020-2
Tecnología en Topografía	Tasa de Deserción	12.78%	13.96%	16.28%	13.66%	28.63%	25.37%	3.74%	40.43%	21.59%	11.84%	17.03%	34.62%
	Tasa de Retención	87.22%	86.04%	83.72%	86.34%	71.37%	74.63%	96.26%	59.57%	78.41%	88.16%	82.97%	65.38%
Lic en Lenguas Modernas	Tasa de Deserción	12.33%	10.64%	6.89%	10.8%	23.83%	15.93%	2.45%	23.54%	15.1%	11.83%	10.55%	10.34%
	Tasa de Retención	87.67%	89.36%	93.11%	89.2%	76.17%	84.07%	97.55%	76.46%	84.9%	88.17%	89.45%	89.66%
Lic. en Biología y Educación Ambiental	Tasa de Deserción	22.6%	14.37%	16.18%	13.19%	33.16%	18.42%	24.05%	34.13%	0%	19.1%	86.59%	0%
	Tasa de Retención	77.4%	85.63%	83.82%	86.81%	66.84%	81.58%	75.95%	65.87%	100%	80.9%	13.41%	100%
Medicina	Tasa de Deserción	12.35%	1.96%	12.17%	7.28%	31.25%	10.53%	5.3%	27.35%	10.45%	9.89%	5.33%	1.6%
	Tasa de Retención	87.65%	98.04%	87.83%	92.72%	68.75%	89.47%	94.7%	72.65%	89.55%	90.11%	94.67%	98.4%
Contaduría Publica	Tasa de Deserción	8.19%	7.19%	6.2%	6.76%	15.69%	14.37%	2.74%	19.28%	13.26%	13%	5.33%	10.57%
	Tasa de Retención	91.81%	92.81%	93.8%	93.24%	84.31%	85.63%	97.26%	80.72%	86.74%	87%	94.67%	89.43%
Ingeniería Civil	Tasa de Deserción	9.07%	12.2%	5.84%	9.53%	21.56%	13.55%	2.98%	23.95%	13.48%	12.53%	6.34%	11.19%
	Tasa de Retención	90.93%	87.8%	94.16%	90.47%	78.44%	86.45%	97.02%	76.05%	86.52%	87.47%	93.66%	88.81%
Lic. en Pedagogía Infantil	Tasa de Deserción	5.53%	5.21%	5.43%	4.44%	8.31%	4.15%	0.51%	5.56%	2.57%	2.57%	3.35%	3.8%
	Tasa de Retención	94.47%	94.79%	94.57%	95.56%	91.69%	95.85%	99.49%	94.44%	97.43%	97.43%	96.65%	96.2%
Lic. en Ciencias Sociales con Énfasis en Educación Básica	Tasa de Deserción	1.9%	3.7%	2.76%	3.15%	6.43%	3.43%	0%	5.48%	4.32%	4.79%	9.3%	12.35%
	Tasa de Retención	98.1%	96.3%	97.24%	96.85%	93.57%	96.57%	100%	94.52%	95.68%	95.21%	90.7%	87.65%
Lic. en Pedagogía Social para la Rehabilitación	Tasa de Deserción	0.95%	5.43%	5.45%	4.97%	7.43%	5.18%	0%	9.2%	4.27%	2.92%	4.96%	24.49%
	Tasa de Retención	99.05%	94.57%	94.55%	95.03%	92.57%	94.82%	100%	90.8%	95.73%	97.08%	95.04%	75.51%

Fuente: Herramienta SPADIES (Ministerio de Educación)

# 3

## Investigación

### 3. INVESTIGACION

#### Semilleros de investigación año 2021.

Tabla 68.Semilleros de investigación.

Facultad y Nombre del Semillero	Cantidad Estudiantes		Total
	2021-1	2021-2	
<b>Ciencias Agroindustriales</b>	<b>11</b>	<b>25</b>	<b>36</b>
Ciencia y Tecnología de Alimentos - CYTA	8	12	20
Grupo de Investigación en Ciencias Agropecuarias (GICAP)		8	8
Grupo de Investigación en Ciencias Ambientales (INCIAM)		2	2
Procesos Agroindustriales (PAI)	3	3	6
<b>Ciencias Básicas y Tecnologías</b>	<b>42</b>	<b>46</b>	<b>88</b>
Agroindustria de Frutas Tropicales	9	12	21
Evolución, Ecología y Conservación (EECO)	3		3
Grupo Búsqueda de principios Bioactivos		7	7
Grupo de Investigación en Biodiversidad y Biotecnología - GIBUQ	9		9
Grupo de Investigación en Ciencias Básicas y Educación (GICBE)	3	6	9
Grupo de Investigación en Compuestos Organometálicos y Catálisis	4	8	12
Grupo de Investigación en Físicoquímica Ambiental y Computacional (GIFAC)	4		4
Grupo Químico de Investigación y Desarrollo Ambiental (QIDEA)	10		10
Optoelectrónica		4	4
Plaguicidas y Salud		9	9
<b>Ciencias de la Educación</b>	<b>43</b>	<b>58</b>	<b>101</b>
Biodiversidad y Educación Ambiental (BIOEDUQ)	3	22	25
Desarrollo Profesional Docente (DEPROFES)	5	3	8
Estilos de Aprendizaje e Idiomas Extranjeros - Bilingüismo (ESAPIDEX-B)	13	10	23
Grupo de Estudio y Desarrollo de Software (GEDES)	3	9	12
Grupo de Investigación en Bilingüismo	7		7
Grupo de Investigación en Fisiología de la Actividad Física y la Salud (GIFAS)		5	5
Grupo de Investigación ETNOEPISTEME (Lógica y Singularidad Humana)		7	7
Grupo de Investigación Tejiendo Redes	12	2	14
<b>Ciencias de la Salud</b>	<b>31</b>	<b>48</b>	<b>79</b>

Facultad y Nombre del Semillero	Cantidad Estudiantes		Total
	2021-1	2021-2	
Estudio en Parasitología y Micología Molecular (GEPAMOL)	3	19	22
Grupo de Inmunología Molecular (GYMOL)	10	12	22
Grupo de Investigación de Prevención de Riesgos Laborales (GIPRL)	8	3	11
Grupo de Investigación en Atención Primaria en Salud (GIAPS)	10	5	15
Grupo de Investigación en Bioquímica de Enfermedades Cardiovasculares y Metabólicas (GECAYME)		3	3
Grupo de Investigación en Educación en Enfermería de la Universidad del Quindío (GRIEEQ)		6	6
<b>Ciencias Económicas, Administrativas y Contables</b>	<b>33</b>	<b>45</b>	<b>78</b>
Grupo de Investigación Economía, Ambiente y Sociedad		3	3
Grupo de Investigación en Administración Financiera (GIAF)	27	24	51
Grupo de Investigación en Ciencias Económicas (GICE)	3	12	15
La Función Financiera en las Organizaciones del Departamento del Quindío	3	3	6
Turismo y Negocios Internacionales "GITNI"		3	3
<b>Ciencias Humanas y Bellas Artes</b>	<b>3</b>	<b>26</b>	<b>29</b>
Ciencia de la Información y la Documentación, Bibliotecología y Archivística (CIDBA)		4	4
Comunicación: Cultura y Periodismo	3	1	4
Grupo de Investigación en Noviolencia, Paz y Desarrollo Humano		9	9
Sonoridades Contemporáneas		12	12
<b>Ingeniería</b>	<b>27</b>	<b>19</b>	<b>46</b>
Grupo de Automatización y Máquinas de Aprendizaje (GAMA)		3	3
Grupo de Electrónica Aplicada y Energías (ELECTRAE)	8	6	14
Grupo de Investigación en Desarrollo y Estudio del Recurso Hídrico y el Ambiente (CIDERA)		4	4
Grupo de Investigación en Redes, Información y Distribución (GRID)	3	6	9
Grupo de Sistemas de Información y Control Industrial (SINFOCI)	16		16
<b>Total</b>	<b>190</b>	<b>267</b>	<b>457</b>

Fuente: Vicerrectoría de Investigación.

Tabla 69. Grupos de investigación avalados por la Universidad.

Grupos de Investigación Avalados por la Universidad		
Vigencia 2021-1		
Clasificación Colciencias	Nombre del Grupo	NBC (Núcleo Básico del Conocimiento)
A1	Estudio en Parasitología y Micología Molecular (GEPAMOL)	Ciencias de la Salud – Medicina
A1	Grupo de Investigación y Asesoría en Estadística	Matemáticas y Ciencias Naturales - Matemáticas, Estadística y Afines
A	Grupo de Investigación en Bioquímica de Enfermedades Cardiovasculares y Metabólicas (GECVYME)	Ciencias de la Salud – Medicina
A	Optoelectrónica	Matemáticas y Ciencias Naturales – Física
A	Grupo de Inmunología Molecular (GYMOL)	Ciencias de la Salud – Medicina
A	Grupo de Sistemas de Información y Control Industrial (SINFOCI)	Ingeniería, Arquitectura, Urbanismo y Afines - Ingeniería De Sistemas, Telemática y Afines
A	Estilos de Aprendizaje e Idiomas Extranjeros - Bilingüismo (ESAPIDEX-B)	Ciencias Sociales y Humanas - Lenguas Modernas, Literatura, Lingüística y Afines
B	Grupo de Investigación en Educación Matemática (GEMAUQ)	Matemáticas y Ciencias Naturales
B	Grupo de Investigación en Bilingüismo	Ciencias Sociales y Humanas - Lenguas Modernas, Literatura, Lingüística y Afines
B	Agroindustria de Frutas Tropicales	Matemáticas y Ciencias Naturales - Química y Afines
B	Didáctica de la Lengua Materna y la Literatura (DILEMA)	Ciencias Sociales y Humanas - Lenguas Modernas, Literatura, Lingüística y Afines
B	Grupo Químico de Investigación y Desarrollo Ambiental (QIDEA)	Matemáticas y Ciencias Naturales - Química y Afines
B	Biodiversidad y Educación Ambiental (BIOEDUQ)	Ciencias de la Educación – Educación
B	Centro de Estudios e Investigaciones en Biodiversidad y Biotecnología (GIBUQ)	Matemáticas y Ciencias Naturales - Biología, Microbiología Y Afines
B	Comunicación: Cultura y Periodismo	Bellas Artes - Publicidad y Afines
B	Grupo de Investigación en Gerencia y Emprendimiento (GIGA)	Economía, Administración, Contaduría y Afines - Administración
B	Grupo de Investigación en Derecho Tributario	Economía, Administración, Contaduría y Afines - Contaduría



Grupos de Investigación Avalados por la Universidad		
	Comparado y Desarrollo Empresarial de la Universidad del Quindío (GEDUQ)	Pública
B	Quimbaya	Ingeniería, Arquitectura, Urbanismo y Afines - Ingeniería Civil y Afines
B	Grupo de Investigación en Ciencias Ambientales (INCIAM)	Matemáticas y Ciencias Naturales - Química y Afines
B	Procesos Agroindustriales (PAI)	Ingeniería, Arquitectura, Urbanismo y Afines - Otras Ingenierías
B	Grupo de Investigación en Ingeniería de Software y Gestión de Conocimiento (INGESCO)	Ingeniería, Arquitectura, Urbanismo y Afines - Ingeniería De Sistemas, Telemática y Afines
B	Grupo de Investigación en Noviolencia, Paz y Desarrollo Humano	Ciencias Sociales y Humanas - Sociología, Trabajo Social y Afines
B	Literaturas Marginales -Marginalia-	Ciencias Sociales y Humanas - Lenguas Modernas, Literatura, Lingüística Y Afines
C	Grupo de Investigación en Redes, Información y Distribución (GRID)	Ingeniería, Arquitectura, Urbanismo y Afines - Ingeniería De Sistemas, Telemática y Afines
C	Grupo de Investigación en Desarrollos Tecnológicos (GIDET)	Ingeniería, Arquitectura, Urbanismo y Afines Ingeniería Electrónica, Telecomunicaciones y Afines
C	Grupo de Investigación en Ciencia Aplicada para el Desarrollo de la Ecorregión (GICADE)	Matemáticas y Ciencias Naturales - Biología, Microbiología Y Afines
C	Grupo de Investigación en Compuestos Organometálicos y Catálisis	Matemáticas y Ciencias Naturales - Química y Afines
C	Escuela de Investigación en Biomatemática (EIB)	Matemáticas y Ciencias Naturales - Matemáticas, Estadística y Afines
C	Salud Pública	Ciencias de la Salud - Salud Publica
C	Ciencia y Tecnología de Alimentos (CYTA)	Ingeniería, Arquitectura, Urbanismo y Afines - Otras Ingenierías
C	Grupo de Automatización y Máquinas de Aprendizaje (GAMA)	Ingeniería, Arquitectura, Urbanismo y Afines Ingeniería Electrónica, Telecomunicaciones y Afines
C	Grupo de Investigación en Ciencias Agroindustriales (GICA)	Ingeniería, Arquitectura, Urbanismo y Afines - Otras Ingenierías
C	Seminario Interdisciplinario Grupo en Matemática Aplicada (SIGMA)	Matemáticas y Ciencias Naturales - Matemáticas, Estadística y Afines
C	Grupo de Investigación Tejiendo Redes	Ciencias de la Salud - Optometría, Otros Programas de Ciencias de la Salud
C	Grupo de Estudio y Desarrollo de Software (GEDES)	Matemáticas y Ciencias Naturales - Matemáticas, Estadística y Afines
C	Grupo de Estudio Orientado a la Investigación y	Ingeniería, Arquitectura, Urbanismo y Afines - Ingeniería De

Grupos de Investigación Avalados por la Universidad		
	Desarrollo en Geomántica (GEOIDE-G62)	Sistemas, Telemática y Afines
C	Grupo de Investigación Razones y Acciones	Bellas Artes - Otros Programas Asociados a Bellas Artes
C	La Función Financiera en las Organizaciones del Departamento del Quindío	Economía, Administración, Contaduría y Afines - Administración
C	Plaguicidas y Salud	Matemáticas y Ciencias Naturales - Química y Afines
C	Grupo de Procesamiento Digital de Señales y Procesadores (GDSPROC)	Ingeniería, Arquitectura, Urbanismo y Afines Ingeniería Electrónica, Telecomunicaciones y Afines
C	Grupo de Física de Materiales Orgánicos e Inorgánicos (FMIO)	Matemáticas y Ciencias Naturales – Física
C	Grupo de Modelación Matemática en Epidemiología (GMME)	Matemáticas y Ciencias Naturales - Matemáticas, Estadística y Afines
C	Grupo de Investigación en Telecomunicaciones de la Universidad del Quindío (GITUQ)	Ingeniería, Arquitectura, Urbanismo y Afines Ingeniería Electrónica, Telecomunicaciones y Afines
C	Diversidad Faunística	Matemáticas y Ciencias Naturales - Biología, Microbiología Y Afines
C	Grupo de Física Teórica y Computacional	Matemáticas y Ciencias Naturales – Física
C	Grupo de Electrónica aplicada y Energías- ELECTRAE	Ingeniería, Arquitectura, Urbanismo y Afines Ingeniería Electrónica, Telecomunicaciones y Afines
C	Grupo de Investigación en Contaduría Internacional Comparada	Economía, Administración, Contaduría y Afines - Contaduría Pública
C	Semióticas de Ficción (SEMIFIC)	Bellas Artes - Otros Programas Asociados a Bellas Artes
C	Grupo de Investigación en Educación en Enfermería de la Universidad del Quindío (GRIEEUQ)	Ciencias de la Salud – Enfermería
C	Grupo de Investigación en Ciencias Agropecuarias (GICAP)	Sin Clasificar
C	Grupo de Investigación en Fisiología de la Actividad Física y la Salud (GIFAS)	Ciencias Sociales y Humanas - Deportes, Educación Física y Recreación
C	Grupo de Investigación en Atención Primaria en Salud (GIAPS)	Ciencias de la Salud – Enfermería
C	Grupo de Investigación en Ciencias Básicas y Educación (GICBE)	Matemáticas y Ciencias Naturales - Biología, Microbiología Y Afines
C	Evolución, Ecología y Conservación (EECO)	Matemáticas y Ciencias Naturales - Biología, Microbiología Y Afines
Reconocido	Grupo de Investigación en Administración Financiera (GIAF)	Economía, Administración, Contaduría y Afines - Administración
Reconocido	Grupo de Investigación en Desarrollo y Estudio del	Ingeniería, Arquitectura, Urbanismo y Afines - Ingeniería Civil y

Grupos de Investigación Avalados por la Universidad		
	Recurso Hídrico y el Ambiente (CIDERA)	Afines
Reconocido	Grupo de Investigación en Desarrollo (GID)	Ciencias de la Salud - Optometría, Otros Programas de Ciencias de la Salud
Reconocido	Estudios Pedagógicos	Cognición y Aprendizaje- Interacción Escuela Familia y Comunidad-Atención Educativa a Grupos y Poblaciones en Estado de Vulnerabilidad y Vulnerables
VIGENCIA 2021-2		
Clasificación Colciencias	Nombre del Grupo	NBC (lista desplegable)
B	Centro de Estudios e Investigaciones en Biodiversidad y Biotecnología (GIBUQ)	Matemáticas y Ciencias Naturales - Biología, Microbiología y Afines
C	Grupo de Investigación en Ciencias Básicas y Educación (GICBE)	Matemáticas y Ciencias Naturales - Biología, Microbiología y Afines
A1	Estudio en Parasitología y Micología Molecular (GEPAMOL)	Ciencias de la Salud – Medicina
A1	Grupo de Investigación y Asesoría en Estadística	Matemáticas y Ciencias Naturales - Matemáticas, Estadística y Afines
A	Grupo de Investigación en Bioquímica de Enfermedades Cardiovasculares y Metabólicas (GECVYME)	Ciencias de la Salud – Medicina
A	Optoelectrónica	Matemáticas y Ciencias Naturales – Física
A	Grupo de Inmunología Molecular (GYMOL)	Ciencias de la Salud – Medicina
A	Grupo de Sistemas de Información y Control Industrial (SINFOCI)	Matemáticas y Ciencias Naturales - Geología, Otros Programas de Ciencias Naturales
A	Estilos de Aprendizaje e Idiomas Extranjeros - Bilingüismo (ESAPIDEX-B)	Ciencias Sociales y Humanas - Lenguas Modernas, Literatura, Lingüística y Afines
B	Grupo de Investigación en Educación Matemática (GEMAUQ)	Ciencias de la Educación – Educación
B	Grupo de Investigación en Bilingüismo	Ciencias Sociales y Humanas - Lenguas Modernas, Literatura, Lingüística y Afines
B	Agroindustria de Frutas Tropicales	Matemáticas y Ciencias Naturales - Química y Afines
B	Didáctica de la Lengua Materna y la Literatura (DILEMA)	Ciencias de la Educación – Educación
B	Grupo Químico de Investigación y Desarrollo Ambiental (QIDEA)	Matemáticas y Ciencias Naturales - Química y Afines
B	Biodiversidad y Educación Ambiental (BIOEDUQ)	Ciencias de la Educación – Educación

Grupos de Investigación Avalados por la Universidad		
B	Comunicación: Cultura y Periodismo	Ciencias Sociales y Humanas - Comunicación Social, Periodismo y Afines
B	Grupo de Investigación en Gerencia y Emprendimiento (GIGA)	Economía, Administración, Contaduría y Afines - Administración
B	Grupo de Investigación en Derecho Tributario Comparado y Desarrollo Empresarial de la Universidad del Quindío (GEDUQ)	Economía, Administración, Contaduría y Afines - Contaduría Pública
B	Quimbaya	Ingeniería, Arquitectura, Urbanismo y Afines - Ingeniería Civil y Afines
B	Grupo de Investigación en Ciencias Ambientales (INCIAM)	Matemáticas y Ciencias Naturales - Química y Afines
B	Procesos Agroindustriales (PAI)	Ingeniería, Arquitectura, Urbanismo y Afines - Otras Ingenierías
B	Grupo de Investigación en Ingeniería de Software y Gestión de Conocimiento (INGESCO)	Ingeniería, Arquitectura, Urbanismo y Afines - Ingeniería de Sistemas, Telemática y Afines
B	Grupo de Investigación en Noviolencia, Paz y Desarrollo Humano	Ciencias Sociales y Humanas - Sociología, Trabajo Social y Afines
B	Literaturas Marginales -Marginalia-	Ciencias Sociales y Humanas - Lenguas Modernas, Literatura, Lingüística Y Afines
C	Grupo de Investigación en Redes, Información y Distribución (GRID)	Ingeniería, Arquitectura, Urbanismo y Afines - Ingeniería de Sistemas, Telemática y Afines
C	Grupo de Investigación en Desarrollos Tecnológicos (GIDET)	Ingeniería, Arquitectura, Urbanismo y Afines Ingeniería Electrónica, Telecomunicaciones y Afines
C	Grupo de Investigación en Ciencia Aplicada para el Desarrollo de la Ecorregión (GICADE)	Matemáticas y Ciencias Naturales - Biología, Microbiología y Afines
C	Grupo de Investigación en Compuestos Organometálicos y Catálisis	Matemáticas y Ciencias Naturales - Química y Afines
C	Escuela de Investigación en Biomatemática (EIB)	Matemáticas y Ciencias Naturales - Matemáticas, Estadística y Afines
C	Salud Pública	Ciencias de la Salud - Salud Publica
C	Ciencia y Tecnología de Alimentos (CYTA)	Ingeniería, Arquitectura, Urbanismo y Afines - Otras Ingenierías
C	Grupo de Automatización y Máquinas de Aprendizaje (GAMA)	Ingeniería, Arquitectura, Urbanismo y Afines Ingeniería Electrónica, Telecomunicaciones y Afines
C	Grupo de Investigación en Ciencias Agroindustriales (GICA)	Ingeniería, Arquitectura, Urbanismo y Afines - Otras Ingenierías
C	Seminario Interdisciplinario Grupo en Matemática Aplicada (SIGMA)	Matemáticas y Ciencias Naturales - Matemáticas, Estadística y Afines

Grupos de Investigación Avalados por la Universidad		
C	Grupo de Investigación Tejiendo Redes	Ciencias de la Salud - Optometría, Otros Programas de Ciencias de la Salud
C	Grupo de Estudio y Desarrollo de Software (GEDES)	Matemáticas y Ciencias Naturales - Matemáticas, Estadística y Afines
C	Grupo de Estudio Orientado a la Investigación y Desarrollo en Geomática (GEOIDE-G62)	Ingeniería, Arquitectura, Urbanismo y Afines - Ingeniería De Sistemas, Telemática y Afines
C	Grupo de Investigación Razones y Acciones	Bellas Artes - Otros Programas Asociados a Bellas Artes
C	La Función Financiera en las Organizaciones del Departamento del Quindío	Economía, Administración, Contaduría y Afines - Administración
C	Plaguicidas y Salud	Matemáticas y Ciencias Naturales - Química y Afines
C	Grupo de Procesamiento Digital de Señales y Procesadores (GDSPROC)	Ingeniería, Arquitectura, Urbanismo y Afines Ingeniería Electrónica, Telecomunicaciones y Afines
C	Grupo de Física de Materiales Orgánicos e Inorgánicos (FMIO)	Matemáticas y Ciencias Naturales – Física
C	Grupo de Modelación Matemática en Epidemiología (GMME)	Matemáticas y Ciencias Naturales - Matemáticas, Estadística y Afines
C	Grupo de Investigación en Telecomunicaciones de la Universidad del Quindío (GITUQ)	Ingeniería, Arquitectura, Urbanismo y Afines Ingeniería Electrónica, Telecomunicaciones y Afines
C	Diversidad Faunística	Matemáticas y Ciencias Naturales - Biología, Microbiología y Afines
C	Grupo de Física Teórica y Computacional	Matemáticas y Ciencias Naturales – Física
C	Grupo de Electrónica aplicada y Energías- ELECTRAE	Ingeniería, Arquitectura, Urbanismo y Afines Ingeniería Electrónica, Telecomunicaciones y Afines
C	Grupo de Investigación en Contaduría Internacional Comparada	Economía, Administración, Contaduría y Afines - Contaduría Pública
C	Semióticas de Ficción (SEMIFIC)	Bellas Artes - Otros Programas Asociados a Bellas Artes
C	Grupo de Investigación en Educación en Enfermería de la Universidad del Quindío (GRIEEUQ)	Ciencias de la Salud – Enfermería
C	Grupo de Investigación en Ciencias Agropecuarias (GICAP)	Sin Clasificar
C	Grupo de Investigación en Fisiología de la Actividad Física y la Salud (GIFAS)	Ciencias Sociales y Humanas - Deportes, Educación Física y Recreación
C	Grupo de Investigación en Atención Primaria en Salud (GIAPS)	Ciencias de la Salud – Enfermería
C	Evolución, Ecología y Conservación (EECO)	Matemáticas y Ciencias Naturales - Biología, Microbiología y Afines
Reconocido	Grupo de Investigación en Administración Financiera (GIAF)	Economía, Administración, Contaduría y Afines - Administración



Grupos de Investigación Avalados por la Universidad		
Reconocido	Grupo de Investigación en Desarrollo y Estudio del Recurso Hídrico y el Ambiente (CIDERA)	Ingeniería, Arquitectura, Urbanismo y Afines - Ingeniería Civil y Afines
Reconocido	Grupo de Investigación en Desarrollo (GID)	Ciencias de la Salud - Optometría, Otros Programas de Ciencias de la Salud
Reconocido	Estudios Pedagógicos	Cognición y Aprendizaje - Interacción Escuela Familia y Comunidad - Atención Educativa a Grupos y Poblaciones en Estado de Vulnerabilidad y Vulnerables

Fuente: Vicerrectoría de Investigación.

Tabla 70. Número de proyectos de investigación financiados por Colciencias y otros organismos según núcleo básico de conocimiento.

NBC	2021-1		2021-2		Total Proyectos	Total Valor Ejecutado
	Cant. Proyectos	Valor Ejecutado	Cant. Proyectos	Valor Ejecutado		
<b>Total Extramuros</b>	<b>25</b>	<b>\$1.132.524.341</b>	<b>23</b>	<b>\$1.808.754.098</b>	<b>48</b>	<b>\$2.941.278.439</b>
Biología, Microbiología y Afines	1	\$ 70.000.000	1	\$ 70.000.000	2	\$ 140.000.000
Economía	1	\$ 0	1	\$ 0	2	\$ 0
Educación	1	\$ 32.000.000	1	\$ 32.000.000	2	\$ 64.000.000
Enfermería	1	\$ 0	1	\$ 0	2	\$ 0
Ingeniería Agroindustrial, Alimentos y Afines	1	\$ 32.000.000	1	\$ 14.000.000	2	\$ 46.000.000
Ingeniería Biomédica y Afines	2	\$ 26.911.181	1	\$ 18.000.000	3	\$ 44.911.181
Ingeniería de Sistemas, Telemática y Afines	3	\$ 118.340.415	3	\$ 118.340.415	6	\$ 236.680.830
Ingeniería Electrónica, Telecomunicaciones y Afines	1	\$ 8.819.750	1	\$ 8.819.750	2	\$ 17.639.500
Medicina, Biología	12	\$ 819.906.165	11	\$1.444.857.394	23	\$2.264.763.560
Química y Afines	2	\$ 24.546.830	2	\$ 102.736.539	4	\$ 127.283.369
<b>Total Intramuros - Corrientes</b>	<b>84</b>	<b>\$ 204.233.467</b>	<b>139</b>	<b>\$ 355.487.533</b>	<b>223</b>	<b>\$ 559.721.000</b>
Administración	2	\$ 0	6	\$ 10.864.359	8	\$ 10.864.359
Arquitecturas Digitales			1	\$ 0	1	\$ 0
Ates Plásticas, Visuales y Afines	1	\$ 0	1	\$ 0	2	\$ 0
Biología y Modelación Matemática			1	\$ 499.686	1	\$ 499.686
Biología, Microbiología y Afines	7	\$ 5.278.684	9	\$ 29.085.917	16	\$ 34.364.601
Comunicación Social, Periodismo y Afines	1	\$ 0	4	\$ 1.800.000	5	\$ 1.800.000
Contaduría Pública	4	\$ 1.514.200	4	\$ 2.597.680	8	\$ 4.111.880
Deportes, Educación Física y Recreación	2	\$ 0	3	\$ 3.205.052	5	\$ 3.205.052



NBC	2021-1		2021-2		Total Proyectos	Total Valor Ejecutado
	Cant. Proyectos	Valor Ejecutado	Cant. Proyectos	Valor Ejecutado		
Economía			2	\$ 1.694.955	2	\$ 1.694.955
Educación	5	\$ 2.053.535	16	\$ 5.581.176	21	\$ 7.634.711
Enfermería	4	\$ 8.232.749	7	\$ 18.393.630	11	\$ 26.626.379
Español y Literatura			1	\$ 0	1	\$ 0
Estadística			1	\$ 0	1	\$ 0
Filosofía, Teología y Afines	3	\$ 4.288.520	4	\$ 2.927.645	7	\$ 7.216.165
Física	2	\$ 0	2	\$ 470.645	4	\$ 470.645
Gerontología, Comunicación Social y Periodismo			2	\$ 0	2	\$ 0
Gestión de la Información			2	\$ 0	2	\$ 0
Ingeniería Agrícola, Forestal y Afines	1	\$ 0	1	\$ 0	2	\$ 0
Ingeniería Agroindustrial, Alimentos y Afines	4	\$ 9.135.786	4	\$ 15.575.612	8	\$ 24.711.398
Ingeniería Agronómica, Pecuaria y Afines	2	\$ 4.850.000			2	\$ 4.850.000
Ingeniería Biomédica y Afines	2	\$ 3.028.400	2	\$ 3.826.890	4	\$ 6.855.290
Ingeniería Civil y Afines	2	\$ 32.000.000	2	\$ 32.000.000	4	\$ 64.000.000
Ingeniería de Alimentos			4	\$ 1.907.892	4	\$ 1.907.892
Ingeniería de Sistemas, Telemática y Afines	3	\$ 0	4	\$ 14.194.828	7	\$ 14.194.828
Ingeniería Electrónica, Telecomunicaciones y Afines	6	\$ 27.897.408	7	\$ 35.636.948	13	\$ 63.534.356
Lenguas Modernas, Literatura, Lingüística y Afines	6	\$ 1.864.657	4	\$ 4.709.657	10	\$ 6.574.314
Matemáticas, Estadística y Afines	5	\$ 8.982.727	4	\$ 19.701.579	9	\$ 28.684.306
Medicina, Biología	7	\$ 80.426.466	11	\$ 101.062.391	18	\$ 181.488.857
Química y Afines	6	\$ 11.651.935	12	\$ 34.667.877	18	\$ 46.319.812
Salud Pública	2	\$ 0	2	\$ 7.524.389	4	\$ 7.524.389
Sociología, Trabajo Social y Afines	7	\$ 3.028.400	7	\$ 6.035.788	14	\$ 9.064.188
Tecnología En Instrumentación Electrónica			3	\$ 1.112.937	3	\$ 1.112.937
Topografía			2	\$ 0	2	\$ 0
Trabajo Social			4	\$ 410.000	4	\$ 410.000
<b>Total</b>	<b>109</b>	<b>\$1.336.757.808</b>	<b>162</b>	<b>\$2.164.241.631</b>	<b>271</b>	<b>\$3.500.999.439</b>

Fuente: Vicerrectoría de Investigación.

Tabla 71. Número de proyectos de investigación financiados con recursos propios según núcleo básico de conocimiento.

NBC por Fuente de Financiación con Recursos de la IES	2021-1		2021-2		Total Proyectos	Total Valor Financiación
	Cant. Proyectos	Valor Financiación	Cant. Proyectos	Valor Financiación		
Administración	2	\$ -	6	\$ 10.864.359	8	\$ 10.864.359
Arquitecturas Digitales			1	\$ -	1	\$ -
Ates Plásticas, Visuales y Afines	1	\$ -	1	\$ -	2	\$ -
Biología y Modelación Matemática			1	\$ 499.686	1	\$ 499.686
Biología, Microbiología y Afines	7	\$ 5.278.684	9	\$ 29.085.917	16	\$ 34.364.601
Comunicación Social, Periodismo y Afines	1	\$ -	4	\$ 1.800.000	5	\$ 1.800.000
Contaduría Pública	4	\$ 1.514.200	4	\$ 2.597.680	8	\$ 4.111.880
Deportes, Educación Física y Recreación	2	\$ -	3	\$ 3.205.052	5	\$ 3.205.052
Economía			2	\$ 1.694.955	2	\$ 1.694.955
Educación	5	\$ 2.053.535	16	\$ 5.581.176	21	\$ 7.634.711
Enfermería	4	\$ 8.232.749	7	\$ 18.393.630	11	\$ 26.626.379
Español y Literatura			1	\$ -	1	\$ -
Estadística			1	\$ -	1	\$ -
Filosofía, Teología y Afines	2	\$ 4.288.520	3	\$ 2.927.645	5	\$ 7.216.165
Física	2	\$ -	2	\$ 470.645	4	\$ 470.645
Gerontología, Comunicación Social Y Periodismo			2	\$ -	2	\$ -
Gestión de la Información			2	\$ -	2	\$ -
Ingeniería Agrícola, Forestal y Afines	1	\$ -	1	\$ -	2	\$ -
Ingeniería Agroindustrial, Alimentos y Afines	4	\$ 9.135.786	4	\$ 15.575.612	8	\$ 24.711.398
Ingeniería Agronómica, Pecuaria y Afines	2	\$ 4.850.000			2	\$ 4.850.000
Ingeniería Biomédica y Afines	2	\$ 3.028.400	2	\$ 3.826.890	4	\$ 6.855.290
Ingeniería Civil y Afines	1	\$ -	1	\$ -	2	\$ -
Ingeniería de Alimentos			4	\$ 1.907.892	4	\$ 1.907.892
Ingeniería de Sistemas, Telemática y Afines	3	\$ -	4	\$ 14.194.828	7	\$ 14.194.828
Ingeniería Electrónica, Telecomunicaciones y Afines	7	\$ 36.717.158	8	\$ 44.456.698	15	\$ 81.173.856
Lenguas Modernas, Literatura, Lingüística y Afines	6	\$ 1.864.657	4	\$ 4.709.657	10	\$ 6.574.314
Matemáticas, Estadística y Afines	5	\$ 8.982.727	4	\$ 19.701.579	9	\$ 28.684.306
Medicina, Biología	7	\$ 80.426.466	11	\$ 101.062.391	18	\$ 181.488.857
Química y Afines	6	\$ 11.651.935	12	\$ 34.667.877	18	\$ 46.319.812

NBC por Fuente de Financiación con Recursos de la IES	2021-1		2021-2		Total Proyectos	Total Valor Financiación
	Cant. Proyectos	Valor Financiación	Cant. Proyectos	Valor Financiación		
Salud Publica	2	\$ -	2	\$ 7.524.389	4	\$ 7.524.389
Sociología, Trabajo Social y Afines	8	\$ 3.028.400	7	\$ 6.035.788	15	\$ 9.064.188
Tecnología En Instrumentación Electrónica			3	\$ 1.112.937	3	\$ 1.112.937
Topografía			2	\$ -	2	\$ -
Trabajo Social			4	\$ 410.000	4	\$ 410.000
<b>Total Recursos IES</b>	<b>84</b>	<b>\$ 181.053.217</b>	<b>138</b>	<b>\$ 332.307.283</b>	<b>222</b>	<b>\$ 513.360.500</b>

Fuente: Vicerrectoría de Investigación.

# 4

## Extensión

## 4. EXTENSIÓN

Tabla 72. Actividades de educación continuada realizadas.

Tipo de Actividad	2021-1		2021-2		Total Estudiantes	Total Horas
	Cant Estudiantes	Total Horas	Cant Estudiantes	Total Horas		
Congresos	39	273	167	60.948	206	61.221
Cursos	364	45.226	713	155.742	1.077	200.968
Diplomados	465	133.880	1.011	130.142	1.476	264.022
Otro	1.183	402.220			1.183	402.220
Semilleros	310	93.000	46	23.552	356	116.552
Seminarios	199	1.548	154	2.336	353	3.884
Simposios	61	183			61	183
Talleres	93	33.480	429	22.536	522	56.016
<b>Total</b>	<b>2.714</b>	<b>709.810</b>	<b>2.520</b>	<b>395.256</b>	<b>5.234</b>	<b>1.105.066</b>

Fuente: Vicerrectoría de Extensión.

Tabla 73. Nombre de actividades de educación no formal.

Tipo de Actividad	Nombre Curso o Diplomado	2021-1	2021-2	Total
Congreso	¡Conversatorio de prácticas basada en la evidencia en enfermería -! enfermería al día!	39		39
	Guía metodológica con enfoque multiamenaza, en el que se tenga en cuenta las variables de tipo ambiental y social que inciden en la valoración cualitativa del riesgo en la infraestructura de transporte. Convenio Invias – Unisalle - Uniquindío		62	62
	I coloquio internacional de investigación formativa con enfoque cualitativo		63	63
	Plan integral para la gestión del cambio climático en el Departamento del Quindío (convenio 014 2020)		42	42
<b>Total Congreso</b>		<b>39</b>	<b>167</b>	<b>206</b>
Curso	Proceso de articulación con la media de la ciudad de Armenia - Instituto Casd - Rufino Centro e Inem, 2021		46	46
	Básico de programación científica en python 2021-2		83	83
	De actualización en pediatría 2021-1	45		45
	De derecho deportivo y administración deportiva 2021		39	39
	De diseño y elaboración de textos científicos en latex	135		135
	De fisicoquímica avanzado 2021-2		14	14
	De inmunología básica 2021-2		23	23
	Diseño y creación de recursos de apoyo en Moodle		74	74
	En manejo exploratorio de datos espaciales		20	20
	Especializado en música		127	127
	Especializado en artes plásticas		28	28
	Especializado en artes plásticas - infantil		8	8
	Especializado en inglés adultos presencial diurno	17		17
	Especializado en inglés adultos presencial nocturno	19	31	50
	Especializado en inglés sabatino	14	26	40
	Especializado en música - infantil		6	6
	Especializado en teatro		11	11
	Modelo de atención y prestación de servicios de apoyo a la comercialización - (Adr/Sueje)		30	30
	Escuelas de formación deportiva		12	12
	Formación en competencias comunicativas en inglés B1		39	39
	Preuniversitario de medicina	50	47	97

Tipo de Actividad	Nombre Curso o Diplomado	2021-1	2021-2	Total
Curso	Primera jornada de innovación y tecnología Jit - IEEE Uniquindío 2021	29		29
	Programa infantil	14		14
	Salud al alcance de toda implementación de las TICS en la atención en salud		49	49
	Webinar: Investigación sin fronteras	41		41
<b>Total Curso</b>		<b>364</b>	<b>713</b>	<b>1.077</b>
Diplomado	En auditoria interna en sistemas integrados de gestión HSEQ (ISO 9001:2015; ISO 14001:2015; ISO 45001:2018)		139	139
	Para la educación inclusiva	10		10
	Biología de la conservación	22		22
	Actualización POTs Quindío 2021-2033		98	98
	De artes plásticas	52		52
	En actividad física y hábitos y estilos de vida saludable		152	152
	En comunicaciones inalámbricas 2021-2		18	18
	En cuidado crítico y RCCP para profesionales de enfermería 2021-2		13	13
	En dinamización territorial 2021-2		29	29
	En docencia universitaria	64	57	121
	En estándares mínimos e ISO 45001	38		38
	En fundamentos de modelación eco-hidrológica en cuencas 2021-2		53	53
	En gestión de la cadena de suministro y logística 2021-2		37	37
	En gestión gerencial e internacionalización 2021		77	77
	En gestión y fortalecimiento de la extensión universitaria - proyección social		68	68
	En inglés para el desarrollo de habilidades comunicativas enfocado en terminología básica de la investigación		25	25
	En música	121		121
	En plantas medicinales "saberes tradicionales y conocimiento científico"	41	24	65
	En riesgos químicos en la industria: responsabilidad ambiental y social 2021-2		26	26
	En sistemas integrados de gestión	57		57
	En teatro	18		18
	En estándares mínimos y auditoria interna en ISO 45001:2018 (2021-2)		70	70
	En estrategias para el desempeño en AVA - profesor virtual		125	125
	IAMII "instituciones amigas de la mujer y la infancia integral"	42		42
<b>Total Diplomado</b>		<b>465</b>	<b>1.011</b>	<b>1.476</b>
Otro	Olimpiadas de matemáticas Uniquindío 2021	1.183		1.183
<b>Total Otro</b>		<b>1.183</b>		<b>1.183</b>
Semillero	Semillero demuestra tu saber 10°	123		123
	Semillero demuestra tu saber 11°	187		187
	Semillero infantil de cuerdas frotadas y pulsadas del Quindío		46	46
<b>Total Semillero</b>		<b>310</b>	<b>46</b>	<b>356</b>
Seminario	1er nacional de cáncer, nutrición y actividad física	150		150
	Comunicación preventiva desde la familia, en la promoción de un consumo responsable de sustancias	45		45
	Comunicación preventiva desde la familia, en la promoción de un consumo responsable de sustancias psicoactivas		28	28



Tipo de Actividad	Nombre Curso o Diplomado	2021-1	2021-2	Total
Seminario	De expertos en métodos cualitativos 2021-2		93	93
	Desarrollo de herramientas pedagógicas orientadas en la educación virtual a partir del aprovechamiento de las TICS		33	33
	Experiencias de investigación. Encuentros mensuales en ciencias biológicas	4		4
<b>Total Seminario</b>		<b>199</b>	<b>154</b>	<b>353</b>
Simposio	Regional de Salud Mental Perinatal	61		61
<b>Total Simposio</b>		<b>61</b>		<b>61</b>
Taller	Club de matemáticas 2021-2		49	49
	Club de matemáticas	93		93
	Endoseminario - taller de planificación curricular de la educación física en educación básica y media.		72	72
	IEEE day Uniquindío 2021		52	52
	Cacharreando 2021		80	80
	De herramientas para la búsqueda de empleo		46	46
	En fundamentos de robótica y detección de objetos con deeplearning 2021-2		103	103
	Internacional virtual de capacitación, actualización e innovación en investigación en enfermería		20	20
	Sobre el desarrollo del pensamiento numérico y geométrico		7	7
<b>Total Taller</b>		<b>93</b>	<b>429</b>	<b>522</b>
<b>Total</b>		<b>2.714</b>	<b>2.520</b>	<b>5.234</b>

Fuente: Vicerrectoría de Extensión

Tabla 74. Convenios celebrados de asesoría y consultoría.

Año	Nombre de la Entidad o Institución	Unidad Académica Vinculada	Tipo de Extensión	Objeto del Contrato o Convenio
2021-1	Bolsa de Valores de Colombia,	Programa de Administración Financiera	Solidaria	Desarrollar la iniciativa BVC virtual dispuesta a la comunidad Uniquindiana a través de plataforma tecnológica generando espacio de encuentro en temáticas de mercado de capitales.
	Facultad Ciencias de la Educación, Facultad de Ciencias de la Salud	Facultad Ciencias Agroindustriales	Remunerada	Prestar los servicios de análisis químico de suelos a los caficultores del Departamento del Quindío e impartir la capacitación necesaria para el uso de este instrumento
	Grupo Asesor Conformado por los Profesionales Oficiales de la Reserva.	Programa de Ingeniería Civil	Solidaria	Fortalecer las capacidades institucionales, impactando el talento humano mediante la capacitación virtual de los responsables de la Gestión del Riesgo del Ejército Nacional, en especial del Grupo Asesor conformado por los profesionales oficiales de la reserva. Para la correcta implementación de la Política Nacional de GRD (Ley 1523 de 2012).
	Instituto Colombiano de Bienestar Familiar - ICBF Regional Quindío.	Programa de Enfermería	Solidaria	Generar espacios continuados de capacitación, reflexión, discusión y actualización sobre temas inherentes a procesos investigativos en la disciplina de enfermería.
	Instituto Colombiano de Bienestar Familiar - ICBF Regional Quindío.	Vicerrectoría Extensión y Desarrollo Social	Solidaria	Brindar atención especializada a los niños, las niñas y adolescentes que tienen un proceso administrativo de restablecimiento de derechos abierto a su favor, en las modalidades externado media jornada e intervención de apoyo – apoyo psicosocial, de acuerdo con los lineamientos vigentes y el modelo de enfoque diferencial expedidos por el ICBF.
	Gobernación de Risaralda - Secretaria Desarrollo Económico y Competitividad	Vicerrectoría Extensión y Desarrollo Social	Remunerada	Realizar la interventoría técnica, administrativa, legal y financiera al proyecto “Consolidación del ecosistema de CTel, mediante una convocatoria regional de investigación aplicada en el departamento de Risaralda”.
	Municipio de Armenia - Secretaria de Desarrollo Social.	Programa de Trabajo Social	Remunerada	Dar cuenta de las características de los diferentes grupos: infancia y adolescencia, mujer, discapacidad y población OSIGD (Orientación Sexual e identidad género diversa) a partir de las dinámicas sociales en los procesos del municipio y generar lineamientos estratégicos de política pública.

Año	Nombre de la Entidad o Institución	Unidad Académica Vinculada	Tipo de Extensión	Objeto del Contrato o Convenio
2021-1	Comité Departamental de Cafeteros del Quindío	Programa de Ingeniería Civil	Remunerada	Realizar y elaborar los estudios técnicos necesarios para tomar medidas de ordenamiento y control en la movilidad en la ciudad de Armenia a partir de los cuales se formulen recomendaciones a corto y mediano plazo, encaminadas a la optimización operacional y de infraestructura de la red vial básica
	Sociedad en General	Facultad Ciencias de la Salud	Remunerada	Realizar el curso en fundamentos teóricos de la Homeopatía
	Asociación de Porcicultores de Filandia ASOPORFIL.	Granja Bengala	Remunerada	Cooperación entra la Universidad y Asociación de Porcicultores de Filandia "Asoporfil" para aunar esfuerzos académicos, humanos, técnicos o logísticos para desarrollar un conjunto de actividades de investigación
	Instituto Colombiano de Bienestar Familiar - ICBF Regional Quindío.	Vicerrectoría Extensión y Desarrollo Social	Solidaria	Brindar atención especializada a los niños, las niñas y adolescentes que tienen un proceso administrativo de restablecimiento de derechos abierto a su favor, en la modalidad hogar sustituto tutor, de acuerdo con los lineamientos vigentes y el modelo de enfoque diferencial expedidos por el ICBF.
	Sociedad en General	Programa de Administración Financiera	Remunerada	Apropiar en los participantes conceptos epistemológicos en torno a los instrumentos financieros de inversión regulado en el mercado de capitales en Colombia, generando casos aplicados a toma de decisiones garantizando el componente teórico - práctico.
2021-2	Concejo Municipal de Bucaramanga	Facultad Ciencias Económicas, Administrativas y Contables	Remunerada	Diseño, aplicación, calificación, desarrollo integral de la prueba de conocimientos y valoración de antecedentes de estudios y experiencia en el proceso de selección del secretario general del Concejo Municipal de Bucaramanga para el periodo 2022
	Concejo Municipal de Circasia.	Facultad Ciencias Económicas, Administrativas y Contables	Remunerada	Diseño, aplicación, calificación, desarrollo integral de la prueba de conocimientos y valoración de antecedentes de estudios y experiencia en el proceso de selección del secretario (a) general del Concejo Municipal de Circasia para el periodo 2022.
	Concejo Municipal de Quimbaya	Facultad Ciencias Económicas, Administrativas y Contables	Remunerada	Diseño, aplicación, calificación, desarrollo integral de la prueba de conocimientos y valoración de antecedentes de estudios y experiencia en el proceso de selección del secretario (a) general del Concejo Municipal de Quimbaya para el periodo 2022.

Año	Nombre de la Entidad o Institución	Unidad Académica Vinculada	Tipo de Extensión	Objeto del Contrato o Convenio
2021-2	Concejo Municipal de Salento	Facultad Ciencias Económicas, Administrativas y Contables	Social	Diseño, aplicación, calificación, desarrollo integral de la prueba de conocimientos y valoración de antecedentes de estudios y experiencia en el proceso de selección del secretario general del Concejo Municipal de Salento para el periodo 2022.
	Fondo de Adaptación	Programa de Ingeniería Civil	Remunerada	Prestar servicios profesionales de perito en el marco del Tribunal de Arbitramento promovido por SACYR Construcción S.A. sucursal Colombia contra el Fondo Adaptación ante el Centro de Conciliación y Arbitraje de la Cámara de Comercio de Bogotá.
	Comunidad en General	Programa de Enfermería	Solidaria	Generar espacios continuados de capacitación, reflexión, discusión y actualización sobre temas inherentes a procesos investigativos en la disciplina de enfermería. 3er. Taller Internacional Virtual de Capacitación, Actualización e Innovación en Investigación en Enfermería
	Fundación Cultural Carteros de la Noche	Programa de Filosofía	Solidaria	Promover la apropiación social y el reconocimiento del territorio del municipio de Quimbaya como aporte al fortalecimiento de la identidad cultural y el tejido social, a través de un programa de formación e intercambio de saberes alrededor de los procesos desocupación social del espacio, la configuración histórica del territorio y los conflictos socioterritoriales locales, articulado con proyectos de investigación-creación que fortalezcan la identidad cultural de los participantes.
	Amable	Programa de Ingeniería Civil	Remunerada	Elaboración de estudios y diseños para la construcción de obras del componente de infraestructura para la implementación del sistema estratégico de transporte público de Armenia incorporadas en el plan de acción 2021
	Asamblea Departamental del Quindío	Facultad Ciencias Económicas, Administrativas y Contables	Social	Diseño, aplicación, calificación, desarrollo integral de la prueba de conocimientos y valoración de antecedentes de estudios y experiencia en el proceso de selección del secretario general del Asamblea Departamental del Quindío para el periodo 2022.
	Concejo Municipal de Armenia	Facultad Ciencias Económicas, Administrativas y Contables	Social	Diseño, aplicación, calificación, desarrollo integral de la prueba de conocimientos y valoración de antecedentes de estudios y experiencia en el proceso de selección del secretario general del Concejo Municipal de Armenia para el periodo 2022.

Año	Nombre de la Entidad o Institución	Unidad Académica Vinculada	Tipo de Extensión	Objeto del Contrato o Convenio
2021-2	Concejo Municipal de La Tebaida	Facultad Ciencias Económicas, Administrativas y Contables	Social	Diseño, aplicación, calificación, desarrollo integral de la prueba de conocimientos y valoración de antecedentes de estudios y experiencia en el proceso de selección del secretario general del Concejo Municipal de La Tebaida para el periodo 2022.
	Concejo Municipal de Pijao.	Facultad Ciencias Económicas, Administrativas y Contables	Social	Diseño, aplicación, calificación, desarrollo integral de la prueba de conocimientos y valoración de antecedentes de estudios y experiencia en el proceso de selección del secretario general del Concejo Municipal de Pijao para el periodo 2022.
	Departamento del Quindío	Programa de Ingeniería Civil	Remunerada	Ejecutar el proyecto "Generación de instrumentos de valoración de la amenaza sísmica para el desarrollo de procesos de reducción del riesgo en el departamento del Quindío"
	Sociedad en General	Vicerrectoría Extensión y Desarrollo Social	Remunerada	Orientar Diplomado en Gestión Pública Territorial, que permita a los asistentes analizar y aclarar el concepto y la aplicación de los principios, elementos y procedimientos propios de la gestión, estructura, inversión, presupuesto y gasto público, en el marco de la Responsabilidad Fiscal.
	Fondo Nacional de Gestión Del Riesgo de Desastres Representado Legalmente por Fiduprevisora S.A	Programa de Ingeniería Civil	Solidaria	Fortalecer las capacidades institucionales, impactando el talento humano mediante la capacitación virtual de los responsables de la Gestión del Riesgo del Ejército Nacional, en especial del Grupo Asesor conformado por los profesionales oficiales de la reserva. Para la correcta implementación de la Política Nacional de GRD (Ley 1523 de 2012).
	Fundación Natura	Programa de ingeniería civil	Remunerada	Desarrollar un Diplomado en Fundamentos de Modelación Ecohidrológica en Cuencas, para promover la transferencia del conocimiento a través de un proceso de conceptualización, discusión y divulgación de los resultados obtenidos en el Proyecto GEF Magdalena-Cauca VIVE, incluyendo los procedimientos en el proceso de desarrollo e implementación.
	Gobernación del Quindío	Programa de Ingeniería Topográfica y Geomática	Remunerada	Brindar a los participantes elementos conceptuales, técnicos y legales para la comprensión, revisión e interpretación crítica del Ordenamiento Territorial, con un enfoque interdisciplinario de dinámicas territoriales como fundamentación y fortaleciendo habilidades en tópicos para la planeación y desarrollo territorial

Año	Nombre de la Entidad o Institución	Unidad Académica Vinculada	Tipo de Extensión	Objeto del Contrato o Convenio
				de manera integral
2021-2	Gobernación del Quindío	Vicerrectoría Extensión y Desarrollo Social	Solidaria	Formular el Plan de Internacionalización del Departamento del Quindío para el periodo 2022-2031.
	Growing up Foundation	Programa de enfermería	Solidaria	Reflexionar sobre las expectativas e incertidumbres frente a la vacunación para la prevención del Covid – 19 en Latinoamérica de los profesionales en salud y la población en general.
	Instituto Colombiano de Bienestar Familiar - ICBF Regional Quindío.	Vicerrectoría Extensión y Desarrollo Social	Solidaria	Brindar atención especializada a los niños, las niñas y los adolescentes que tienen un proceso administrativo de restablecimiento de derechos abierto a su favor, en la modalidad de Hogar Sustituto Tutor, de acuerdo con los lineamientos vigentes y el modelo de enfoque diferencial expedido por el ICBF.
	Instituto Colombiano de Bienestar Familiar - ICBF Regional Quindío.	Vicerrectoría Extensión y Desarrollo Social	Solidaria	Brindar atención especializada a los niños, las niñas y los adolescentes que tienen un proceso administrativo de restablecimiento de derechos abierto a su favor, en las modalidades de externado media jornada e intervención, apoyo psicosocial, de acuerdo a los lineamientos vigentes y el modelo de enfoque diferencial expedidos por el ICBF.
	Imdera	Bienestar institucional	Solidaria	Orientar mediante herramientas teórico-prácticas a profesionales, estudiantes universitarios, técnicos, tecnólogos y/o aspirantes y líderes comunitarios que favorezcan la adquisición de competencias necesarias para la orientación de sesiones de actividad física musicalizada y la promoción adecuada de hábitos y estilos de vida saludable.
	Instituto Colombiano de Inviás	Programa de ingeniería civil	Solidaria	Aplicación de metodologías para análisis cualitativo del riesgo con enfoque multiamenaza en la infraestructura de transporte, incluyendo variables de tipo ambiental y social que inciden en su valoración; como herramienta técnica para la generación de lineamientos para la evaluación cualitativa del riesgo en corredores viales, a escala regional, zonal y local. Objetivo específico.
	Instituto Tecnológico del Putumayo	Vicerrectoría extensión y desarrollo social	Remunerada	Desarrollar el estudio de medición e identificación de Brechas de Capital Humano para el Instituto Tecnológico del Putumayo
	Ministerio de Cultura	Facultad ciencias humanas y	Solidaria	Conformar el semillero infantil de cuerdas frotas y pulsadas del



Año	Nombre de la Entidad o Institución	Unidad Académica Vinculada	Tipo de Extensión	Objeto del Contrato o Convenio
		bellas artes		Quindío, donde se benefician 42 niños de la región.
2021-2	Municipal de Montenegro.	Facultad Ciencias Económicas, Administrativas y Contables	Social	Diseño, aplicación, calificación, desarrollo integral de la prueba de conocimientos y valoración de antecedentes de estudios y experiencia en el proceso de selección del secretario general del Concejo Municipal de Montenegro para el periodo 2022.
	Municipio de Armenia	Vicerrectoría Extensión y Desarrollo Social	Remunerada	Capacitar a 70 estudiantes del grado décimo y once de las 28 instituciones educativas públicas del municipio de Armenia, que fueron seleccionados partiendo de un diagnóstico administrado a una población de 180 estudiantes
	Municipio de Montenegro.	Programa de Biología	Solidaria	Realizar la actualización del plan de manejo ambiental, de las áreas de importancia estratégica para la conservación del recurso hídrico del municipio de Montenegro Quindío.
	Secretaría de Educación Municipal Armenia	Licenciatura en Matemáticas	Social	Socializar aspectos teóricos y prácticos para el desarrollo del pensamiento numérico y geométrico con los profesores de básica primaria con el fin de contribuir al fortalecimiento de la formación docente en el área de matemáticas.
	Secretaría de Educación Municipal Armenia	Programa de Tecnología en Instrumentación Electrónica	Solidaria	Contribuir al mejoramiento de la educación. Motivar al estudiantado de la educación básica y media a ingresar a la educación superior Preparar los estudiantes para su universidad en el área de las ciencias básicas (física – química - biología) y en el área de la tecnología en electrónica. Buscar disminuir la deserción antes y después del ingreso a la educación superior.
	Universidad de Antioquia	Programa Ciencias de la Información y la Documentación, Bibliotecología y Archivística	Solidaria	Terminado el Diplomado, los participantes podrán reconocer con suficiencia las bases pedagógicas y bibliotecológicas de la biblioteca escolar, de modo que puedan fortalecer la implementación de este espacio a partir de la curricularización de esta al PEI, y por tanto a su comunidad educativa. Brindar a los participantes los elementos prácticos y teóricos que les permita comprender la biblioteca escolar en sus aspectos bibliotecológicos, pedagógicos e interculturales, con el fin de diseñar estrategias enfocadas a su vinculación con la comunidad educativa.

Fuente: Vicerrectoría de Extensión.

Tabla 75. Estudiantes en pasantía por programas.

Programa Académico	2021-1	2021-2	Total
Administración de Negocios	18	42	60
Biología	28	42	70
Comunicación Social - Periodismo	35	42	77
Contaduría Pública	51	27	78
Doctorado en Ciencias Biomédicas	16	2	18
Economía	23	28	51
Enfermería	66	137	203
Filosofía	9	7	16
Gerontología	61	72	133
Ingeniería Civil	8	58	66
Ingeniería de Alimentos	1	2	3
Ingeniería de Sistemas y Computación	1	5	6
Ingeniería Electrónica	1	2	3
Licenciatura en Ciencias Naturales y Educación Ambiental	25	43	68
Licenciatura en Educación Física y Deportes		14	14
Licenciatura en Lenguas Modernas	32	58	90
Licenciatura en Literatura y Lengua Castellana		69	69
Licenciatura en Matemáticas	5	19	24
Maestría en Ciencias Biomédicas	8	2	10
Medicina	110	186	296
Obras Civiles		16	16
Especialización en Pediatría		6	6
Química	4	5	9
Seguridad y Salud en el Trabajo	29	58	87
Tecnología en Obras Civiles	4		4
Tecnología en Levantamiento Topográfico	8	13	21
Trabajo Social	32	137	169
<b>Total</b>	<b>575</b>	<b>1.092</b>	<b>1.667</b>

Fuente: Vicerrectoría de Extensión.

Tabla 76. Actividades de extensión solidaria por facultad, programas o dependencias con número de beneficiarios.

Facultad, Programa o Dependencia	2021-1	2021-2	Total
Biblioteca Infantil	2	2	4
Bienestar Institucional	1		1
Centro de Investigaciones Biomédicas		1	1
Control Interno		1	1
Especialización en Pediatría	1		1
Facultad Ciencias Básicas y Tecnologías		1	1
Facultad Ciencias de la Salud	2	4	6
Facultad Ciencias Humanas y Bellas Artes	2		2
Facultad de Educación	2	1	3
Facultad de Ingeniería	1		1
Instituto de Bellas Artes	4	2	6
Lic. Ciencias Naturales y Educación Ambiental	2	3	5
Lic. Ciencias Sociales Con Énfasis En Educación Básica		1	1
Lic. Educación Física, Recreación Y Deportes	1	2	3
Lic. Educación Infantil	1	1	2
Lic. Lenguas Modernas		3	3
Lic. Matemáticas	2	3	5
Maestría en Auditoría y Control de Gestión	1		1
Ciencias de la Información y Documentación, Bibliotecología y Archivística	1	5	6

Facultad, Programa o Dependencia	2021-1	2021-2	Total
Administración Financiera	4	2	6
Artes Visuales	2	6	8
Biología	4	1	5
Comunicación Social - Periodismo		7	7
Contaduría Pública	1	4	5
Enfermería	7	9	16
Filosofía	6	6	12
Física		1	1
Gerontología	1	2	3
Ingeniería Civil	1	1	2
Ingeniería Electrónica	3	3	6
Medicina	4	4	8
Química		1	1
Seguridad y Salud en el Trabajo	3		3
Trabajo Social	6	6	12
Administración de Negocios	3	2	5
Ingeniería De Alimentos		2	2
Tecnología Agroindustrial	1		1
Unidad de Atención y Gestión de Graduados	3	6	9
Unidad de Emprendimiento, Desarrollo Empresarial y Negocios - UEDEN	1	3	4
Unidad de Relaciones Internacionales e Interinstitucionales		1	1
Unidad de Virtualización		6	6
Vicerrectoría de Investigaciones	1	1	2
Vicerrectoría Extensión y Desarrollo Social	4	1	5
<b>Total</b>	<b>78</b>	<b>105</b>	<b>183</b>

Fuente: Vicerrectoría de Extensión

Tabla 77. Actividades de extensión solidaria por facultad, programas o dependencias, nombre y descripción.

Vigencia	Facultad, Programa o Dependencia	Nombre	Descripción
2021-1	Biblioteca Infantil	Proyecto de extensión "Relatos viajeros" 2021-1	Ofrecer un servicio de proyección social por parte de la universidad del Quindío a la población rural de 9 bibliotecas itinerantes de Antioquia, Bolívar, Caldas, Quindío y Tolima, donde se beneficiarán aproximadamente 135 personas, a través de audios de cuentos y podcast, elaborados desde la biblioteca infantil, ampliando así las posibilidades culturales, despertando y cultivando en ellos el interés y el gusto por la lectura.
2021-1	Biblioteca Infantil	Taller "Mi pequeño mundo francófono" Nivel 2	Prestar un servicio de proyección social por parte de la Universidad del Quindío a través de la Biblioteca Infantil y el programa de Licenciatura en Lenguas Modernas con énfasis en Inglés y Francés
2021-1	Bienestar Institucional	Iniciación deportiva y actividad física virtual 2021	Fomentar en el ámbito social la práctica deportiva en la población interesada, así mismo contribuir al desarrollo integral de niños y jóvenes participantes en la Escuela de Formación Deportiva (E.F.D) en aspectos físicos como la motricidad, capacidades físicas, coordinativas, reconocimiento del cuerpo y la estimulación del pensamiento racional por medio de la disciplina, metodología, juegos y circuitos de entrenamiento que abarquen y contribuyan al ser como ente constructor de vida y sociedad, impulsando una cultura deportiva y saludable todo esto asistido por la tecnología, por ello el aporte debe ser mutuo para el cumplimiento de los objetivos.
2021-1	Especialización en Pediatría	Curso de actualización en pediatría 2021-1	El objetivo es actualizar al pediatra, residente y demás profesionales de la salud en temas frecuentes que le permitan el abordaje del paciente pediátrico en cualquier nivel de atención y fortalecer habilidades diagnóstico y manejo, tanto ambulatorio como hospitalario, de algunas patologías en pediatría y sus subespecialidades
2021-1	Facultad Ciencias de la Salud	Conferencia mitos y realidades de la vacuna para la COVID-19	Capacitar e informar a la comunidad académica y en general del Departamento del Quindío sobre los aspectos más relevantes en relación a la vacuna para el COVID-19
2021-1	Facultad Ciencias de la Salud	Primer encuentro de experiencias significativas de extensión universitaria interfacultades UQ	Propiciar el intercambio de experiencias significativas de extensión universitaria de las facultades de la Universidad del Quindío.

Vigencia	Facultad, Programa o Dependencia	Nombre	Descripción
2021-1	Facultad Ciencias Humanas y Bellas Artes	Conferencia el papel del profesional de la información en la consolidación de la democracia participativa en Colombia.	Describir los retos y oportunidades del profesional de la información en la consolidación de la democracia participativa en Colombia, mediante una mayor conciencia y responsabilidad social en sus actividades profesionales.
2021-1	Facultad Ciencias Humanas y Bellas Artes	El modelo pedagógico del programa Ciencia de la información y la Documentación, Bibliotecología y Archivística: desde la tercera generación de la metodología virtual".	Exponer ante la comunidad educativa del programa el modelo pedagógico desde donde se orientan las enseñanzas y aprendizajes mediante la modalidad virtual asincrónica del programa
2021-1	Facultad Ciencias de la Educación	Conferencias escuela de pedagogía y didáctica de los saberes 2021	Realizar actividades de perfeccionamiento a los docentes que orientan los ámbitos de formación de la Facultad y a la comunidad académica.
2021-1	Facultad Ciencias de la Educación	Seminario comunicación preventiva desde la familia, en la promoción de un consumo responsable de sustancias psicoactivas	Implementar estrategias para la prevención y mitigación del consumo de SPA en las familias, identificando y reconociendo los riesgos y daños asociados al consumo de sustancias como el alcohol, marihuana, cocaína y tabaco, entre otros, y lo que producen estas sustancias en el organismo, entre otros aspectos que a su vez desencadenan problemas familiares, sociales y/o laborales.
2021-1	Facultad de Ingeniería	Concepto técnico denuncia ciudadana 032 de 2020 - Contraloría General del Quindío	Emitir su concepto técnico de acuerdo a la solicitud realizada por la Contraloría General del Quindío (citación 0098) referente al proceso de denuncia ciudadana 032 de 2020 mediante el cual se solicita evaluar la finalidad que cumple la alarma que se encuentra instalada en el cuerpo de bomberos del municipio de Pijao en el departamento del Quindío.
2021-1	Instituto de Bellas Artes	Curso especializado en artes plásticas 2021-2	El área de artes plásticas del Instituto de Bellas Artes de la Facultad de Ciencias Humanas y Bellas Artes, de la Universidad del Quindío, desarrolla actividades de formación artística orientadas al uso del tiempo libre en la modalidad de educación para el trabajo y el desarrollo, dirigida a la comunidad en general.
2021-1	Instituto de Bellas Artes	Curso especializado en música 2021-2	El área de música de bellas artes brinda a los aspirantes que ingresan al instituto, a través de la formación académica, las bases para interpretar determinados instrumentos y entender los elementos importantes y necesarios que se requieren para el dominio de la música, fortaleciendo culturalmente la región en conjunto con las demás áreas artísticas ofertadas.

Vigencia	Facultad, Programa o Dependencia	Nombre	Descripción
2021-1	Instituto de Bellas Artes	Curso especializado en teatro 2021-2	El curso especializado en teatro tiene como propósito fundamental dotar de sólidas bases a sus estudiantes a partir del estudio y practica de las distintas teorías teatrales, que le permitan desenvolverse en el campo actoral de su preferencia de acuerdo a las vivencias y experiencias adquiridas a partir de asignaturas vistas
2021-1	Instituto de Bellas Artes	Curso especializado programa infantil música - artes plásticas 2021-2	El instituto de Bellas Artes de la Universidad del Quindío acoge a la comunidad infantil de la región para acompañar a los niños y a sus familias en el proceso de aprendizaje, con el ánimo de potenciar sus virtudes creativas, en un espacio de estimulación y formación continua por medio del arte.
2021-1	Licenciatura en Ciencias Naturales y Educación Ambiental	Clase maestra: pensamiento ambiental	Desarrollar una actividad académica en torno a los intereses de formación de la Licenciatura en Ciencias Naturales y Educación ambiental, desde posturas epistémicas, filosóficas, políticas y estéticas a partir de experiencias investigativas desde dos ámbitos; musical y de territorio.
2021-1	Licenciatura en Ciencias Naturales y Educación Ambiental	La casita de las ciencias: Aportes a la enseñanza de las ciencias desde la práctica docente	Articular las actividades desarrolladas desde la práctica docente con las experiencias casita de las ciencias en función enseñanza - aprendizaje de las ciencias naturales y la educación ambiental.
2021-1	Licenciatura en Educación Física, Recreación y Deportes	Curso de derecho deportivo y administración deportiva 2021	Formar y certificar los aspirantes a ocupar cargos administrativos, técnicos y de juzgamiento de los diferentes organismos del sistema nacional del deporte.
2021-1	Licenciatura en Educación Infantil	Talleres rutas de atención integral en la infancia	Dar a conocer a los estudiantes de la licenciatura en Educación Infantil, las rutas de atención integral para la Infancia, mediante talleres vivenciales que le permitan reconocer la posible vulneración de los derechos de los niños, y las acciones pertinentes en cada una de las situaciones de abuso.
2021-1	Licenciatura en Matemáticas	Olimpiadas de matemáticas Uniquindío 2021	Estimular y fortalecer las destrezas del desarrollo del pensamiento matemático, potenciando las habilidades de los estudiantes mediante la organización de la competición en Olimpiadas de Matemáticas a nivel regional. Propendiendo, además, por el rigor de la disciplina que se requiere en esta ciencia para fortalecer las altas capacidades matemáticas en estudiantes de básica primaria, básica secundaria y media, así como en la formación de futuros profesionales matemáticos, Licenciados en Matemáticas o afines, para el servicio de la sociedad.



Vigencia	Facultad, Programa o Dependencia	Nombre	Descripción
2021-1	Licenciatura en Matemáticas	Seminario de la licenciatura en matemáticas	Generar un espacio de divulgación de trabajos académicos, de interés para la comunidad de la Licenciatura en Matemáticas en temáticas de matemática, educación matemática y estadística, que involucre a estudiantes, docentes, egresados de la licenciatura y todo público. Lo anterior alrededor de un evento de carácter virtual diseñado desde la Universidad del Quindío que promueve la permanente socialización de contenidos.
2021-1	Maestría en Auditoría y Control de Gestión	Foro delitos financieros y detección en las organizaciones: retos de la auditoría forense	Generar conciencia en la región sobre la importancia de la auditoría y el control de gestión con expertos nacionales en torno a los retos en el siglo XXI a los que se están enfrentando como profesionales del país y de la sociedad.
2021-1	Ciencias de la Información y la Documentación, Bibliotecología y Archivística	Conferencia el libro como personaje principal de la lectura	Socializar algunos conceptos básicos, a propósito de la promoción de la lectura
2021-1	Administración Financiera	Charlas BVC - Introducción al mercado de capitales	Desarrollar la iniciativa BVC virtual dispuesta a la comunidad Uniquindiana a través de plataforma tecnológica generando espacio de encuentro en temáticas de mercado de capitales.
2021-1	Administración Financiera	I Encuentro de investigación formativa programa Administración Financiera. "Importancia de la investigación formativa en los futuros profesionales del programa Administración Financiera de la Universidad del Quindío".	Fomentar la cultura investigativa en los estudiantes del programa Administración Financiera, así mismo socializar las experiencias investigativas de los proyectos de investigación realizados por los semilleros de investigación
2021-1	Administración Financiera	Panel epistemología de las finanzas 2021-1	Desarrollar una charla temática sobre la Bolsa de Valores de Colombia y un panel sobre Epistemología de las Finanzas.
2021-1	Administración Financiera	Semana de la educación financiera 2021-1	Promocionar y Fortalecer la educación financiera y su campo de acción en los participantes, a través de una conferencia interactiva en forma virtual, brindando temas inherentes al ahorro, inversión y financiación a través del mercado de capitales, Fintech, banca e inversión, con el fin de ofrecer una actividad para generar espacios de actualización y reflexión sobre las finanzas como un aporte para la toma de decisiones en sus finanzas.
2021-1	Artes Visuales	Lección inaugural virtual programa de Artes Visuales 2021	Realizar la lección inaugural del programa de Artes Visuales del año 2021 de manera virtual, con el fin de aportar conocimientos

Vigencia	Facultad, Programa o Dependencia	Nombre	Descripción
			sobre las relaciones entre arte, ciencia y ecología, desde la perspectiva de la investigación y creación artística, a toda la comunidad académica de la Facultad de Ciencias Humanas, y en general a la Universidad del Quindío.
2021-1	Artes Visuales	Programa de radio "Ritmo Visual" 2021-1	Proyectar en los radioescuchas de la emisora universitaria acercamientos e imaginarios de los procesos relacionados con la formación de profesionales en las ciencias humanas y las artes visuales a través de los diferentes aspectos de Autoevaluación, formación, investigación y extensión.
2021-1	Biología	Charla sobre ecología de las Interacciones planta - aves	Instruir a la comunidad académica del Colegio Gimnasio Contemporáneo sobre la dinámica de los ecosistemas a través de la interpretación de las redes de interacción mutualista.
2021-1	Biología	Infografías "Biodiversidad del departamento del Quindío"	Construir y publicar piezas infográficas sobre especies focales de flora y fauna presente en el departamento del Quindío.
2021-1	Biología	Reunión egresados Programa de Biología	El objetivo de la reunión es extender la invitación a los egresados del programa de Biología para participar de un conversatorio a efectos hacer seguimiento de las actividades que han venido realizando posterior a su obtención del título profesional de Biólogos.
2021-1	Biología	Seminario experiencias investigativas. Encuentro mensual en ciencias biológicas	Contribuir a la apropiación social del conocimiento a partir de las experiencias de investigadores, docentes y profesionales en formación.
2021-1	Contaduría Pública	Conferencia emprender un camino hacia la innovación.	El Área de Emprendimiento del SENA y el programa de contaduría pública, realizara una capacitación sobre Emprendimiento con el que buscan que estudiantes se informen sobre las maneras posibles de crear proyectos empresariales e innovadores a partir de una idea.
2021-1	Enfermería	2do. Taller Internacional Virtual De Capacitación, Actualización E Innovación En Investigación En Enfermería	Generar espacios continuados de capacitación, reflexión, discusión y actualización sobre temas inherentes a procesos investigativos en la disciplina de enfermería.
2021-1	Enfermería	Café estudio 100% Uniquindiano	Creación de comunidades de aprendizaje donde confluyen estudiantes y docentes con el propósito de buscar formación integral, a través de actividades académicas que promuevan el pensamiento crítico, creativo e innovador propio del quehacer investigativo.

Vigencia	Facultad, Programa o Dependencia	Nombre	Descripción
2021-1	Enfermería	Celebración Ceremonia de la luz	Celebrar la ceremonia de la luz del programa de enfermería de la Universidad del Quindío como acto simbólico para fortalecer procesos formativos y de corresponsabilidad en el cuidado de la salud.
2021-1	Enfermería	Conferencias Jornadas Académicas de enfermería	Desarrollar actividades educativas, que promuevan el autocuidado de la salud en temas relacionados con el cuidado enfermero, en los diferentes cursos de la vida, con el apoyo de docentes, estudiantes y conferencistas invitados.
2021-1	Enfermería	¡Conversatorio de prácticas basada en la evidencia en Enfermería ¡Enfermería al día!	Concientizar al personal de enfermería sobre los cuidados enfermeros que se realizan y la posibilidad de utilizar la evidencia clínica para soportar el cuidado.
2021-1	Enfermería	Espacio radial de enfermería la por UFM estéreo emisora de interés público educativa de la Universidad del Quindío.	Establecer un espacio de comunicación que permita construir y fortalecer las diferentes herramientas de promoción de la salud y prevención de la enfermedad con y para la comunidad; desarrollando un contacto directo con las personas y sus hogares desde el ambiente escolar, para resolver situaciones de la cotidianidad que resulten dentro de la educativa en torno a asuntos relacionados con el cuidado de su salud. Este espacio se plantea como complemento de la estrategia que viene desarrollando el Programa de Enfermería con su espacio radial "Enfermería al día".
2021-1	Enfermería	Taller registros de enfermería y solo manos	Fortalecer los criterios del registro como elemento fundamental en el proceso del cuidado y tratamiento del paciente.
2021-1	Filosofía	¿Cómo hacer un proyecto de investigación?	Desarrollar habilidades investigativas en los estudiantes del Programa de Filosofía
2021-1	Filosofía	Conferencias - Diálogos en torno a las complejidades espaciales y territoriales	Divulgar los resultados de investigaciones nacionales e internacionales que relacionan asuntos espaciales y arquitectónicos con debates teóricos y filosóficos, lo cual fortalece la interacción interinstitucional e interdisciplinar que se lleva a cabo en la Facultad de Ciencias Humanas y Bellas Artes de la Universidad del Quindío.
2021-1	Filosofía	I Foro nacional de problemas filosóficos colombianos	Propiciar un espacio de diálogos de saberes filosóficos que tienen como insumo las realidades sociales en Colombia.
2021-1	Filosofía	Lección inaugural - Programa de Filosofía 2021-1	Exponer los resultados de investigación doctoral con el fin de fomentar la cultura investigativa en los estudiantes del programa de Filosofía.

Vigencia	Facultad, Programa o Dependencia	Nombre	Descripción
2021-1	Filosofía	Programa de radio filosofía de la calle	Producir programas radiales que involucren la opinión ciudadana y de expertos en filosofía con el fin de promover la divulgación social de la filosofía.
2021-1	Filosofía	Seminario en CTS (Ciencia, tecnología y sociedad), bioética y complejidad	Impulsar líneas de reflexión y actuación en función de problemáticas del territorio relativas a la relación ciencia, tecnología y sociedad, con un enfoque bioético y transdisciplinario enmarcado en las comprensiones de las ciencias de la vida y ciencias de la complejidad, es decir, de sistemas dinámicos de comportamiento no-lineal. El seminario pretende igualmente favorecer los estudios CTS en nuestra región, fomentando la divulgación y apropiación social de conocimientos y saberes.
2021-1	Gerontología	Conferencias "Hablemos de envejecimiento, desarrollo y salud"	Brindar el espacio interdisciplinario para profundizar en el envejecimiento activo y saludable con el fin de fortalecer la intervención gerontológica integral e integrada a otras profesiones unificando lenguajes en torno a mejorar los niveles de independencia y autonomía en la población adulta mayor, ofrecer alternativas para el personal que les provee servicios y brindar información valiosa a la comunidad en general.
2021-1	Ingeniería Civil	Curso básico de caracterización del riesgo de instalaciones militares de acuerdo al emplazamiento	Fortalecer las capacidades institucionales, impactando el talento humano mediante la capacitación virtual de los responsables de la gestión del riesgo del ejército nacional, en especial del grupo asesor conformado por los profesionales oficiales de la reserva. Para la correcta implementación de la Política Nacional de GRD (Ley 1523 de 2012).
2021-1	Ingeniería Electrónica	Arduino Day 2021	Compartir experiencias entorno al desarrollo de sistemas basados en Arduino y aprender más sobre las plataformas open-source.
2021-1	Ingeniería Electrónica	Bienvenida padres de familia 2021-I	Sensibilizar a los padres de familia o acudientes acerca de la vida universitaria, derechos y deberes de los estudiantes en el programa Ingeniería Electrónica de la Universidad del Quindío
2021-1	Ingeniería Electrónica	Primera Jornada de Innovación y tecnología JIT-IEEE Uniquindío 2021	Exponer temas de actualidad en áreas diversas de la electrónica como: desarrollo de software en proyectos IT, metrología y emprendimiento, por parte de expertos consultores e investigadores.
2021-1	Medicina	Conferencias Caso de Emergencia	presentar guía de prácticas clínicas relacionadas con el abordaje de patologías frecuentes en el servicio de urgencias

Vigencia	Facultad, Programa o Dependencia	Nombre	Descripción
2021-1	Medicina	Curso de planificación familiar mediante inserción de implantes subdérmicos a base de progestinas y dispositivos intrauterinos	Fortalecer las competencias técnicas de los profesionales de atención primaria en la atención del servicio de Planificación Familiar, para contribuir al mejoramiento de la atención de la población en edad fértil de dichos servicios. Brindar a los profesionales de salud las herramientas teóricas y técnicas necesarias para realizar los procedimientos de inserción y retiro del implante subdérmico de solo progestinas. Capacitar los profesionales de atención primaria en la inserción y retiro de dispositivos intrauterinos como medio de planificación familiar.
2021-1	Medicina	Diplomado IAMII "Instituciones amigas de la mujer y la infancia integral"	Fortalecer el entrenamiento y conocimiento que tienen los médicos generales, enfermeros y auxiliares de enfermería que laboran en las áreas de atención materno-infantil respecto a el rol que deben desempeñar frente a la atención del binomio madre e hijo durante la estancia hospitalaria
2021-1	Medicina	Simposio regional de salud mental perinatal	Sensibilizar comunidad en general, estudiantes y profesionales de la salud acerca de la importancia de la Salud Mental Perinatal.
2021-1	Seguridad y Salud en el Trabajo	Celebración día mundial de la seguridad y salud en el Trabajo: la resiliencia en SST	Celebrar el día mundial de la Seguridad y Salud en el Trabajo, a través de un evento que, de respuesta a la temática propuesta por la OIT, para de esta manera fortalecer el que hacer y/o los conocimientos de los profesionales en el área o afines, así como también en los graduados, estudiantes y docentes del programa de Seguridad y Salud en el Trabajo de la Universidad del Quindío.
2021-1	Seguridad y Salud en el Trabajo	Conéctate con las charlas de seguridad y salud en el trabajo de la Uniquindio	Integrar a los graduados y estudiantes del programa por medio de procesos formativos que afiancen y actualicen los conocimientos en seguridad y salud en el trabajo
2021-1	Seguridad y Salud en el Trabajo	Evento celebración SST: La seguridad y salud en el trabajo como instrumento para la productividad y la reactivación económica	Realizar un evento de celebración del día Mundial de la Seguridad y Salud en el trabajo con temas referentes a la seguridad y salud en el trabajo como instrumento para la reactivación económica y la competitividad
2021-1	Trabajo Social	Conferencia "Género, violencias y territorio: las experiencias del Cauca y del Kurdistan"	Reflexionar sobre las experiencias de equidad de género, defensa del territorio y organización social horizontal, tejidas en el Kurdistan y el departamento colombiano del Cauca,
2021-1	Trabajo Social	Conversatorio "Lineamientos de formación en el trabajo social colombiano: retos actuales"	Generar un espacio de conversación en torno a "La Calidad de la Formación en Trabajo Social hoy en el País", relacionarlo con los debates que se desarrollan en cada unidad académica e identificar nuevas aristas para este.



Vigencia	Facultad, Programa o Dependencia	Nombre	Descripción
2021-1	Trabajo Social	Encuentro de experiencias de prácticas del programa Trabajo Social	Retroalimentar el proceso formativo de los educandos de trabajo social, a través de un encuentro de saberes desde la experiencia vivencial y praxiológica de la acción de la praxis profesional.
2021-1	Trabajo Social	Escuela de derechos humanos y Democracia para las juventudes	Formar a los y las jóvenes del departamento del Quindío en la promoción y defensa de los derechos humanos, democracia y derecho internacional humanitario.
2021-1	Trabajo Social	Seminario continuo: Conversando la práctica académica en trabajo social	Reconocer los contextos, fundamentos, procesos, problemáticas e incidencias que tiene la disciplina del Trabajo Social a través de su práctica formativa en las realidades –individuales, familiares, grupales, comunitarias e institucionales- en las que se inserta, desde su saber-hacer específico.
2021-1	Trabajo Social	Tertulia académica, género y diversidad.	Orientar mediante tertulia académica en temas relacionado con género y diversidad a los estudiantes inscritos en la electiva de género y diversidad familiar.
2021-1	Administración de Negocios	Foro McDonald's una empresa con propósito: responsable desde lo económico, social y ambiental.	El foro enmarcado en la asignatura electiva profesional IV Responsabilidad Social Ambiental del programa administración de negocios, busca generar una interacción entre la comunidad académica, la empresa público-privada y la sociedad; generando un espacio de reflexión, llevando de la teoría a la práctica, la importancia de la RSE dentro de la actividad empresarial, proyectada hacia los demás actores de la sociedad.
2021-1	Administración de Negocios	Los nuevos retos del mundo gerencial post pandemia	Conocer las nuevas dinámicas en los procesos de pensamiento aplicado al manejo de nuevas realizadas producidas por el Covid-19
2021-1	Administración de Negocios	Taller de actualización para graduados, estudiantes, empresarios y comunidad en general en innovación y finanzas para no financieros	Este evento se realiza como parte de la estrategia y proyección del área de graduados del programa administración de negocios, con el fin de mejorar la interacción con sus graduados, estudiantes y la sociedad en general, promoviendo una comunicación constante entre dichos actores y el programa de negocios.
2021-1	Tecnología Agroindustrial	XIV Foro de Estudios Didácticos, Lingüísticos y Literarios	Generar un espacio de diálogo -que involucre a estudiantes, graduados, docentes del magisterio y de la Licenciatura, y al público en general- en torno a la Didáctica de la lengua y de su literatura. Lo anterior, en el marco de un evento avalado y promovido por la Universidad del Quindío, por su Facultad de Ciencias de la Educación y por la Licenciatura en Literatura y



Vigencia	Facultad, Programa o Dependencia	Nombre	Descripción
			Lengua Castellana. En esta oportunidad el Foro de Estudios Didácticos, Lingüísticos y Literarios se hará a través de la plataforma Cisco.
2021-1	Unidad de Atención y Gestión de Graduados	Ciclo de conferencias para graduados, en temas económicos, administrativos y contables	Fortalecer la educación económica, administrativa, contable y financiera, a través de conferencias interactivas en forma virtual, dando a conocer temas de interés actuales en los campos de acción mencionados y así brindar conocimientos útiles para lo personal y profesional.
2021-1	Unidad de Atención y Gestión de Graduados	Estudio de análisis de graduados de la Universidad del Quindío en el entorno social a nivel de caracterización – cohorte 2013 (V Etapa).	Hacer un análisis de los graduados de la Universidad del Quindío en cuanto a su desempeño laboral, actividades de capacitación y perfeccionamiento a través de las oportunidades que ofrece el aprendizaje permanente, más la percepción que ellos tienen de los aportes de la universidad para su actividad profesional y el impacto de la formación adquirida en el bienestar de su familia.
2021-1	Unidad de Atención y Gestión de Graduados	Revista para graduados UQ	La revista de graduados al ser uno de tantos canales de comunicación con el egresado, identificará y contextualizará las temáticas inherentes al factor de graduados en la Universidad, además desarrollará artículos, entrevistas y columnas de opinión que indaguen sobre la participación de los graduados en los distintos ámbitos académicos, sociales, investigativos, etc.
2021-1	Unidad de Emprendimiento, Desarrollo Empresarial y Negocios - UEDEN	Piloto de innovación transformativa territorio Pijao Fase 3	Activar el capital social, potencializar las capacidades y fortalecer habilidades duras y blandas de las comunidades cordilleranas del Departamento del Quindío mediante el desarrollo de la tercera fase del proyecto piloto de innovación social, que, a través del trabajo comunitario y basado en metodologías de innovación transformativa, apunta al mejoramiento de la calidad de vida, el empoderamiento colectivo, el aseguramiento de la soberanía alimentaria, y la inclusión social de las poblaciones vulnerables.
2021-1	Vicerrectoría de Investigaciones	XIV Encuentro departamental de semilleros de investigación	Incentivar la investigación de carácter formativo en la región, propiciando espacios de intercambio de conocimiento entre las diferentes instituciones del territorio que la conforman.
2021-1	Vicerrectoría Extensión y Desarrollo Social	Contrato de aportes 6300-167-2020 externado vulneración y apoyo-psicosocial.	Brindar atención especializada a los niños, las niñas y adolescentes que tienen un proceso administrativo de restablecimiento de derechos abierto a su favor, en las modalidades externado media jornada e intervención de apoyo – apoyo psicosocial, de acuerdo con los lineamientos vigentes y el modelo de enfoque diferencial expedidos por el ICBF.

Vigencia	Facultad, Programa o Dependencia	Nombre	Descripción
2021-1	Vicerrectoría Extensión y Desarrollo Social	Convenio 6300-166-2020, hogar sustituto tutor	Brindar atención especializada a los niños, las niñas y adolescentes que tienen un proceso administrativo de restablecimiento de derechos abierto a su favor, en la modalidad hogar sustituto tutor, de acuerdo con los lineamientos vigentes y el modelo de enfoque diferencial expedidos por el ICBF.
2021-1	Vicerrectoría Extensión y Desarrollo Social	Cuarto ciclo de conferencias en innovación, emprendimiento y transferencia del conocimiento	Capacitar y sensibilizar a la comunidad Uniquindiana y externa en temas de innovación, emprendimiento, propiedad intelectual y transferencia de conocimiento, con el fin de proporcionar herramientas teóricas - prácticas que faciliten la comprensión de estos temas y generen capacidades blandas y/o duras para su aprovechamiento en el sector académico o productivo.
2021-1	Vicerrectoría Extensión y Desarrollo Social	Venta de servicios acreditados del laboratorio de aguas UQ 2021	Ofrecer servicios de pruebas de análisis de ensayos fisicoquímicos y microbiológicos acreditados de acuerdo a la NTC 17025 en los laboratorios de la Universidad del Quindío. Para la ejecución del presente proyecto se cuenta con las instalaciones del laboratorio de aguas ubicado en el bloque de ingeniería de la Universidad del Quindío.
2021-2	Biblioteca Infantil	"Relatos Viajeros" con biblioteca itinerantes	Ofrecer un servicio de proyección social por parte de la Universidad del Quindío a la población rural de bibliotecas itinerantes de Antioquia, Bolívar, Caldas, Quindío y Tolima, donde se beneficiarán aproximadamente 210 personas, a través de audios de cuentos y podcast, elaborados desde la biblioteca infantil, ampliando así las posibilidades culturales, despertando y cultivando en ellos el interés y el gusto por la lectura.
2021-2	Biblioteca Infantil	"Relatos Viajeros" con escuelas rurales del departamento del Quindío	Ofrecer un servicio de proyección social por parte de la Universidad del Quindío a la comunidad educativa del sector rural de los municipios de Circasia, Filandia, Salento, Córdoba, Quimbaya, Pueblo Tapao, Montenegro, Pijao; del departamento del Quindío donde se beneficiarán aproximadamente 500 niños de preescolar a 5 de básica primaria, a través de los talleres virtuales de: "Audiocuentos", podcast "Breves lecturas para alma" y "cuentos cortos para ir a dormir" elaborados desde la biblioteca infantil, ampliando así las posibilidades culturales, despertando y cultivando en ellos el interés y el gusto por la lectura.
2021-2	Centro de Investigaciones Biomédicas	Curso de inmunología básica 2021-2	Actualizar y desarrollar conceptos de la inmunología básica.
2021-2	Oficina de Control Interno	Catedra del servidor Uniquindiano 2021	Fortalecer las competencias del servidor Uniquindiano a partir del conocimiento de aspectos básicos del funcionamiento de la

Vigencia	Facultad, Programa o Dependencia	Nombre	Descripción
			Universidad del Quindío, tales como: Planeación estratégica, sistema integrado de gestión, sistema de control interno, gestión del talento humano, seguridad y salud en el trabajo, supervisión contractual
2021-2	Facultad Ciencias Básicas y Tecnologías	Ciclo de conferencias en ciencias básicas y tecnologías orientado a estudiantes y egresados de instituciones educativas y comunidad en general.	Realizar conferencias enfocadas a las áreas de las Ciencias Básicas y Tecnologías (Física, química, biología y electrónica), por medio de los docentes de cada uno de los programas académicos.
2021-2	Facultad Ciencias de la Salud	AcerCATE a tu UQ: Jornadas de educación y salud	Acercar e implicar a los estudiantes Uniquindianos de los Centros de Atención Tutorial de la Universidad del Quindío, en la educación de la propia salud, el desarrollo de habilidades personales y financieras, así como la pedagogía del cuidado y autocuidado, desde un punto de vista integral.
2021-2	Facultad Ciencias de la Salud	Asesoría y acompañamiento pedagógico para la formulación de actividades de aprendizaje en lengua extranjera a los docentes de la Facultad de Ciencias de la Salud.	Acompañar y asesorar el diseño pedagógico de actividades de aprendizaje que incorporen lengua extranjera.
2021-2	Facultad Ciencias de la Salud	Salud al alcance de todos: implementación de las TICs en la atención en salud.	Brindar conocimiento en base a la fundamentación teórica y estadística que promueva la implementación de las TICs en el sistema de salud. Promover la implementación de las TICs facilitando el acceso en salud a toda la población.
2021-2	Facultad Ciencias de la Salud	Taller sobre conocimiento básicos toma de hemocultivos	Reforzar conocimientos básicos y la técnica en la toma de hemocultivos en el la población estudiantil del programa de enfermería de los semestres de 4to, 6to, 8vo y 10mo de la universidad del Quindío Y 8to semestre de la Universidad Alexander Von Humboldt.
2021-2	Facultad Ciencias de la Educación	Encuentro de Semilleros Fase III de la Facultad de Ciencias de la Educación 2021-2	Socializar los resultados obtenidos en las diferentes propuestas de investigación desarrolladas por los estudiantes de los diferentes programas académico en los semilleros fase III adscritos a la Facultad de Ciencias de la Educación.
2021-2	Instituto de Bellas Artes	Curso Especializado en Teatro 2022-1	El Diplomado en teatro tiene como propósito fundamental dotar de sólidas bases a sus estudiantes a partir del estudio y practica de las distintas teorías teatrales, que le permitan desenvolverse en el campo actoral de su preferencia de acuerdo a las vivencias

Vigencia	Facultad, Programa o Dependencia	Nombre	Descripción
			y experiencias adquiridas a partir de asignaturas vistas.
2021-2	Instituto de Bellas Artes	Quinto Uniquindío Guit-Art Festival	Realizar la Quinta Edición del Uniquindío Guit-Art Festival del Instituto de Bellas Artes de la Universidad del Quindío, desde el 2 al 4 de diciembre del 2021, contando con estudiantes de diferentes programas de pregrado en Guitarra del país y maestros formadores de reconocida trayectoria internacional.
2021-2	Licenciatura en Ciencias Naturales y Educación Ambiental	Clase maestra: Experiencias investigativas con cuerpos del aula; derivas de pensamiento científico y ambiental	Realizar un evento académico con el propósito de fortalecer procesos educativos en torno al pensamiento científico y ambiental.
2021-2	Licenciatura en Ciencias Naturales y Educación Ambiental	Evento SUSTER Colombia: Formación de dinamizadores territoriales para la valoración del patrimonio biocultural	El propósito del evento tiene como finalidad: Compartir los resultados del Proyecto SUS-TER, en particular el Curso de Formación de Dinamizadores Territoriales, y la oferta educativa relacionada con el mismo. Identificar los retos y las estrategias posibles para un mejor aprovechamiento de los resultados en pro de un desarrollo territorial rural inclusivo y sostenible.
2021-2	Licenciatura en Ciencias Naturales y Educación Ambiental	La Casita de las Ciencias: Prácticas docentes para el desarrollo del pensamiento científico y ambiental y el emprendimiento de la población atendida por CEPAS	Implementar unidades y secuencias didácticas para el fortalecimiento académico, desarrollo del pensamiento científico y ambiental y emprendimiento, de la población infantil atendida por CEPAS. Proyecto piloto para la implementación de varias fases
2021-2	Licenciatura en Ciencias Sociales con Énfasis en Educación Básica	Seminario Desarrollo de herramientas pedagógicas orientadas en la educación virtual a partir del aprovechamiento de los recursos tecnológicos y audiovisuales de las TIC.	Orientar herramientas pedagógicas enfocadas en la educación virtual con el fin de darle aprovechamiento a los recursos tecnológicos y audiovisuales de las TIC, a través del proyecto de extensión EDUTIC - UQ para egresados de la Licenciatura de Ciencias Sociales con énfasis en educación básica y carreras afines de la Universidad del Quindío.
2021-2	Licenciatura en Educación Física, Recreación y Deportes	Endoseminario - taller de planificación curricular de la educación física en educación básica y media.	Capacitar y actualizar a los estudiantes de educación física en relación a la planeación curricular en las áreas que se orienta en básica primaria, básica secundaria y media.
2021-2	Licenciatura en Educación Física, Recreación y Deportes	I Festival de Gimnasia en Halloween	Desarrollar un festival por motivo de Halloween para los niños, niñas y jóvenes que hacen parte de la liga de gimnasia del Quindío, mediante actividades deportivas, recreativas y culturales como un medio para el mejoramiento de las relaciones sociales.

Vigencia	Facultad, Programa o Dependencia	Nombre	Descripción
2021-2	Licenciatura en Educación Infantil	Pautas para maestros en formación en el manejo emocional de niños y niñas en la época actual.	Abordar algunas pautas para que los y las docentes en formación realicen un proceso adecuado de acercamiento emocional con los niños y niñas en estos tiempos de cambio, para acompañarlos de manera efectiva.
2021-2	Licenciatura en Lenguas Modernas con Énfasis Inglés y Francés	Mastering Some Time with Translators and Interpreters in 2021	Describir las diferentes temáticas contemporáneas relacionadas con el campo de la traducción en la interpretación. Objetivos específicos: Construir una red de discusión frente a los estudios que se han registrado en la traducción e interpretación. Generar un espacio reflexivo sobre las temáticas expuestas. Fortalecer los procesos académicos al interior del programa de lenguas modernas con énfasis en inglés y francés.
2021-2	Licenciatura en Lenguas Modernas con Énfasis Inglés y Francés	VI encuentro de experiencias investigativas - Licenciatura Lenguas Modernas	Compartir las experiencias investigativas de los docentes del programa de Licenciatura en Lenguas Modernas con Énfasis en Inglés y Francés con la comunidad educativa Uniquindiana y los docentes del magisterio a nivel municipal y departamental.
2021-2	Licenciatura en Lenguas Modernas con Énfasis Inglés y Francés	VI Jornada Internacional de Lingüística	Resaltar la lingüística y las disciplinas que esta abarca como una ciencia que contribuye y enriquece el desarrollo profesional de nuestro Programa académico, acreditado de alta calidad. Esta jornada, al igual que sus predecesoras, tiene como objetivo ser una herramienta que le sirva a los docentes, estudiantes y graduados para actualizarse en las más recientes temas y tendencias investigativas en este campo científico de la vida cotidiana.
2021-2	Licenciatura en Matemáticas	7 Workshop EMEM 2021	Promover la integración de estudiantes, profesores y graduados del Programa de Licenciatura en Matemáticas de la Universidad del Quindío y profesionales en el área a nivel internacional, con el objeto de propiciar el intercambio de experiencias académicas entre sus participantes. Se espera contar con un número significativo, tanto de nuestra institución como de otras instituciones a nivel nacional e internacional. Este año, en su séptima versión, el evento mantiene el objetivo de difundir temas de educación matemática, estadística y matemáticas aplicadas, así como de propiciar espacios que permitan el intercambio del conocimiento y fomente la participación de nuestros estudiantes, profesores y graduados en eventos académicos.
2021-2	Licenciatura en Matemáticas	Curso básico de programación científica en Python 2021-2	Formar a los estudiantes de la universidad del Quindío en conceptos básicos de programación científica con Python



Vigencia	Facultad, Programa o Dependencia	Nombre	Descripción
2021-2	Licenciatura en Matemáticas	Seminario de la Licenciatura en Matemáticas	Generar un espacio de divulgación de trabajos académicos e investigativos que sean de interés general para la Licenciatura en Matemáticas y para docentes, estudiantes, graduados y la comunidad en general.
2021-2	Ciencias de la Información y la Documentación, Bibliotecología y Archivística	Club de Lectura del programa Ciencia de la Información y la Documentación, Bibliotecología y Archivística.	Crear el club de lectura virtual del programa Ciencia de la Información y la Documentación, Bibliotecología y Archivística.
2021-2	Ciencias de la Información y la Documentación, Bibliotecología y Archivística	Conferencias - Resistir al saqueo del lenguaje, un asunto de dignidad	Esta ponencia busca presentar el lenguaje como escenario donde la palabra en sus múltiples manifestaciones constituye un campo simbólico alrededor del cual se construye la realidad (en tanto no es extraño que alguien quiera apoderarse de este). Se expone brevemente cómo en los procesos de saqueo cultural de América Latina, la palabra como tecnología de poder fue tomada por los bárbaros para someter y saquear los pueblos de Abya-Yala <sup>1</sup> . Empero, en la lucha por el dominio de las palabras y la necesidad de decir, existe una resistencia al saqueo del lenguaje que apunta a retomar la palabra, a resistirse al silenciamiento de las voces subalternizadas y a garantizar los derechos humanos. Se presenta así, el acto de resistir al despojo violento de las palabras como una cuestión de dignidad, que se encamina hacia formas de organización comunal donde a través del lenguaje se puedan promover espacios para enarbolar la vida, la humana condición.
2021-2	Ciencias de la Información y la Documentación, Bibliotecología y Archivística	Conferencias Innovación, creatividad y emprendimiento, habilidades del siglo XXI.	Incentivar en los estudiantes del programa la producción de ideas de negocio creativas, innovadoras, diferentes, pertinentes y conducentes con su perfil profesional, teniendo en cuenta las políticas públicas y privadas que incentivan el emprendimiento, que inciden en el desarrollo económico y social del país con la posibilidad de inserción en mercados foráneos.
2021-2	Ciencias de la Información y la Documentación, Bibliotecología y Archivística	Noticias falsas vs Lectores autónomos.	Demostrar que los “fake news”, que proliferan los medios de comunicación alrededor del mundo, impiden el desarrollo de un pensamiento crítico e impide integrarse de manera plena en la sociedad del conocimiento.
2021-2	Ciencias de la Información y la Documentación, Bibliotecología y Archivística	Seminario: “Prospectivas del profesional en ciencia de la	Presentar una mirada del perfil del profesional del Programa Ciencia de la Información y la Documentación, Bibliotecología y



Vigencia	Facultad, Programa o Dependencia	Nombre	Descripción
	Archivística	información”.	Archivística, desde diferentes contextos.
2021-2	Administración Financiera	Capacitación apoyo a directivos del clúster social de la alcaldía de Armenia	Ofrecer un apoyo a la alcaldía de Armenia para capacitar a directivos de las organizaciones del clúster social pertenecientes al programa IMPULSA2
2021-2	Administración Financiera	Semana de la educación financiera 2021-2	Ofrecer un espacio de ciclo de conferencias a diferentes interesados en temas relacionados con las finanzas, el mercado de capitales e-tradin dentro de la programación de la semana de la educación financiera, con el apoyo de la bolsa de Valores de Colombia
2021-2	Artes Visuales	Evento el viche/biche: patrimonio colectivo de las comunidades negras en Colombia, una apuesta intercultural de proyección – extensión - investigación Uniquindiana	Reconocer el viche/biche como patrimonio cultural, colectivo e inmaterial de las comunidades negras del pacífico por medio de mecanismos de extensión y proyección social de la Universidad del Quindío impulsados desde el programa de Artes Visuales, para la implementación del plan especial de salvaguarda del paisaje cultural vichero / bichero y sus saberes asociados.
2021-2	Artes Visuales	Evento maneras de persistir IV (2022-1)	Realizar una exposición de arte denominada: maneras de persistir IV, en la cual se socialicen procesos y productos artísticos realizados por estudiantes del programa de Artes Visuales de la Facultad de Ciencias Humanas y Bellas Artes y a su vez que este proyecto sirva como un espacio en donde los estudiantes organizadores adquieran conocimientos desde la práctica, en el campo gestión cultural, curaduría y museografía
2021-2	Artes Visuales	Kontraste: Exposición de diseño y arte	Kontraste se pretende como una exhibición de arte y diseño gráfico, áreas que tienen como punto de encuentro el cartelismo, un oficio de difusión cultural que construye sus discursos a través de la forma, el color y el concepto. Esta primera versión girará en torno a la teoría del color, creemos en los principios técnicos como material fundamental para una comunicación sólida de las ideas y afirmamos el diseño como posibilidad de construir el espacio que se habita. La propuesta incluye espacios de difusión del conocimiento, como charlas o laboratorios que den pie a la retroalimentación.
2021-2	Artes Visuales	Programa radial ritmo visual	Comprender las dinámicas propias de las funciones académicas en los radioescuchas de la emisora universitaria, para los acercamientos e imaginarios de los procesos relacionados con la

Vigencia	Facultad, Programa o Dependencia	Nombre	Descripción
			formación de profesionales en las Ciencias humanas y las Artes Visuales a través de los diferentes aspectos de Autoevaluación, formación, investigación y extensión.
2021-2	Artes Visuales	Revista La Expuesta	Producir el 4to número de la revista digital La Expuesta, del programa de Artes Visuales de la Universidad del Quindío.
2021-2	Artes Visuales	V Congreso internacional la montaña del sur	Propiciar diálogos y compartir saberes teórico-prácticos con artistas interdisciplinarios colombianos y suramericanos, con el objetivo de identificar el estado actual de la investigación creación en artes y explorar las potencialidades que a futuro tiene esta particular forma de desarrollar, validar y evaluar nuevo conocimiento en los entornos universitarios.
2021-2	Biología	V Simposio regional de biotecnología y agroindustria	Socializar trabajos y proyectos asociados al área de la biotecnología y agroindustria. Actualización de temas asociados a esta área.
2021-2	Comunicación Social Periodismo	Ciclo de charlas "El mejor periodismo está por venir"	Generar espacios de actualización, análisis y discusión respecto a temas del campo periodístico, la profesión del comunicador social, su labor e impacto en la sociedad desde la responsabilidad informativa y construcción de pensamiento crítico.
2021-2	Comunicación Social Periodismo	Evaluación de propuestas presentadas en convocatoria pública al canal regional Telecafé (2021)	Evaluar las obras audiovisuales en los formatos de "documental", "crónicas" y "ficción" de las convocatorias públicas realizadas por el canal Telecafé en el año 2021.
2021-2	Comunicación Social Periodismo	Foro periodismo científico en Colombia	Aportar a la discusión sobre el papel de la co-construcción, circulación democrática, comunicación y apropiación pública del conocimiento (CTel) en favor del desarrollo sostenible en tiempos de crisis sociopolítica en Colombia.
2021-2	Comunicación Social Periodismo	I Encuentro regional virtual de grupos de investigación en comunicación que hacen parte de AFACOM eje Regional Cafetero	Desarrollar el I encuentro regional virtual de grupos de investigación que hacen parte de las facultades y programas universitarios de Comunicación social- periodismo AFACOM eje cafetero, con el fin de fortalecer los vínculos, redes académicas y científicas en la región
2021-2	Comunicación Social Periodismo	II Coloquio internacional universitario sobre cine: La comedia y la vida	Conversar con públicos diversos de Colombia, México y otros países latinoamericanos acerca de la comedia como categoría estética y su presencia en el cine mexicano, colombiano y algunas proyecciones hacia otros países del continente.
2021-2	Comunicación Social Periodismo	Primer encuentro de padres del Comunicación Social - Periodismo	Generar acercamiento con los padres de familia de los estudiantes de primer y segundo semestre de Comunicación

Vigencia	Facultad, Programa o Dependencia	Nombre	Descripción
			Social – Periodismo, con el propósito de que identifiquen a la Universidad y por ende al programa como el escenario de formación académica e integral.
2021-2	Comunicación Social Periodismo	XIV Encuentro nacional de escritores Luis Vidales: Literatura, no ficción y posverdad	Fortalecer el espíritu periodístico y narrativo de los estudiantes de comunicación social- periodismo, mediante el conversatorio con un destacado periodista y cronista de nuestro país, acerca de su último libro viendo caer las flores de los guayacanes
2021-2	Contaduría Pública	Celebración 50 años del programa de Contaduría Pública	Brindar a nuestros egresados, estudiantes, docentes y cuerpo directivo vinculado al programa de Contaduría Pública un acercamiento a temas actuales inherentes al desempeño de la profesión, para la conmemoración de la celebración de los 50 años del programa de Contaduría Pública
2021-2	Contaduría Pública	Conferencia novedades renta año gravable 2020 – procedimiento tributario	Ofrecer tanto a graduados, como a estudiantes y docentes del programa de Contaduría Pública de la Universidad del Quindío actualización en los cambios en facturación electrónica
2021-2	Contaduría Pública	Encuentro de grupos de investigación programa Contaduría Pública 2021	Dar a conocer a los estudiantes, docentes y directivas de la facultad los proyectos que los grupos investigación han venido desarrollando como también las nuevas propuestas de investigación, así mismo socializar las propuestas de los investigadores independientes de la facultad y estudiantes investigadores y socializar los productos resultado de salidas nacionales e internacionales por parte de los docentes
2021-2	Contaduría Pública	Jornada virtual de actualización tributaria - nómina electrónica	Ofrecer tanto a graduados, como a estudiantes y docentes del programa de Contaduría Pública de la Universidad del Quindío actualización en los cambios en nómina electrónica aplicables al año 2021.
2021-2	Enfermería	Café de estudio 100% Uniquindiano 2021-2	Creación de comunidades de aprendizaje donde confluyen estudiantes y docentes con el propósito de buscar formación integral, a través de actividades académicas que promuevan el pensamiento crítico, creativo e innovador propio del quehacer investigativo.
2021-2	Enfermería	Conversatorio de prácticas basada en la evidencia en Enfermería. ¡Enfermería al día!	Concientizar al personal de enfermería sobre los cuidados enfermeros que se realizan y la posibilidad de utilizar la evidencia clínica para soportar el cuidado.
2021-2	Enfermería	Curso administración segura de medicamentos	Capacitar al personal técnico y profesional de enfermería del HUDSJD en administración y dilución segura de medicamentos.

Vigencia	Facultad, Programa o Dependencia	Nombre	Descripción
2021-2	Enfermería	Curso consejería en la alimentación en lactante y alimentación del niño pequeño	Capacitar a los profesionales, técnicos y estudiantes del área de la salud en la consejería en LM y alimentación del niño pequeño e para promover la práctica de la LME y hábitos alimentarios saludables desde la primera infancia.
2021-2	Enfermería	Curso para desarrollar habilidades cualitativas en investigación	Actualizar los estudiantes y docentes de la comunidad universitaria en el tema investigación cualitativa.
2021-2	Enfermería	I Coloquio internacional de investigación formativa con enfoque cualitativo	Socializar las diferentes experiencias de investigación con enfoque cualitativo desarrolladas por estudiantes latinoamericanos del área de ciencias de la salud y en especial de enfermería en su formación de pregrado y posgrado.
2021-2	Enfermería	Seminario de actualización en VIH en el Quindío	Actualizar los conocimientos relacionados con VIH en estudiantes y profesionales de la salud del departamento del Quindío.
2021-2	Enfermería	Seminario de expertos en métodos cualitativos 2021-2	Introducir a la investigación desde una mirada de los métodos cualitativos en salud a estudiantes y profesionales de diferentes niveles de pregrado y postgrado (profesional, maestría y / o doctorado), con un enfoque en el conocimiento de problemas sociales que necesitan ser respondidos a través de este paradigma cualitativo.
2021-2	Enfermería	Seminario de investigación: innovación en Enfermería, una mirada desde la disciplina	Dar a conocer los proyectos de investigación realizados por los estudiantes de pregrado en enfermería de la universidad del Quindío, con el fin de resaltar la labor del enfermero en la innovación del conocimiento científico y contribuir al cambio en la sociedad actual.
2021-2	Filosofía	Edición Revista Disertaciones 2021-I	Promover desde la Facultad de Ciencias Humanas y Bellas artes y el Programa de Filosofía procesos de circulación y divulgación del conocimiento en áreas filosóficas, humanísticas y artísticas por medio la publicación semestral de la Revista Disertaciones, en este caso su versión 2021-I, cumpliendo con estándares de calidad del país y la región. Esto también permitirá fortalecer los procesos de formación en asuntos editoriales con los docentes y estudiantes del Programa de filosofía y la Facultad.
2021-2	Filosofía	Evento día mundial de los animales la inclusión de los animales en una comunidad moral	Conmemorar el día mundial de los animales, con el ánimo de generar un espacio de discusión académica en torno a la filosofía de la animalidad y al cuidado de la naturaleza. Establecer una relación entre currículo, investigación y medio social, con el ánimo

Vigencia	Facultad, Programa o Dependencia	Nombre	Descripción
			de trabajar tópicos de la ética, la política, la ciencia y la sociedad, mostrando la actualidad de problemas en torno a la animalidad. Construir un espacio de formación ciudadana que propenda por la ampliación del campo de consideración moral, política y jurídica hacia los animales no humanos.
2021-2	Filosofía	Foro de problemas filosóficos colombianos 2021-2	Propiciar un espacio de diálogos de saberes filosóficos que tienen como insumo las realidades sociales en Colombia.
2021-2	Filosofía	I Olimpiadas colombianas de filosofía	Fomentar el interés de por la filosofía en los estudiantes de grados 9, 10, 11 de las instituciones educativas del país.
2021-2	Filosofía	Lección inaugural 2021-2. Programa de Filosofía: Cinismo, ideología y política. Tres anotaciones sobre el neoliberalismo. conferencista: Hernán Alejandro Cortés	Generar un espacio de dialogo y conversación filosófica con docentes y estudiantes del programa de filosofía, así como con otros estudiantes y profesionales, alrededor de temas y problemas de investigación disciplinar e interdisciplinar, presentados por docentes y profesionales en filosofía invitados, con el propósito de dar apertura académica al semestre 2021-2.
2021-2	Filosofía	Simposio N° XI: Filosofía, lenguaje y literatura	El simposio busca aglutinar un grupo selecto de personas que investigan sobre tópicos de la relación filosofía y lenguaje, filosofía y literatura, Filosofía y política.
2021-2	Física	Camino a las ciencias charla y taller nodo eje cafetero.	Sensibilizar y motivar a niños, niñas y jóvenes escolares sobre las áreas steam.
2021-2	Gerontología	Celebración día del gerontólogo	Desarrollar una jornada de actualización con los perfiles, prácticas y experiencias en Gerontología, en el marco de la celebración del día del gerontólogo.
2021-2	Gerontología	Socialización de prácticas formativas - Programa Gerontología	Socializar las diferentes experiencias en el desarrollo de las prácticas formativas realizadas en los diferentes contextos sociosanitarios donde hicieron presencia nuestros estudiantes.
2021-2	Ingeniería Civil	Conferencia ingeniería de aeropuertos	Dar a conocer a los docentes de la Facultad las diferentes variables que inciden en el diseño de aeropuertos.
2021-2	Ingeniería Electrónica	Caracterización de forma y textura de las imágenes de ecografía del nervio mediano en pacientes sanos y con síndrome de túnel del carpo mediante técnicas de procesamiento digital de imágenes para evaluación cuantitativa del estado biológico del nervio	Desarrollar un aplicativo de procesamiento de imágenes de ecografía, que permita segmentar y caracterizar las regiones de interés del nervio mediano en pacientes sanos y con síndrome de túnel del carpo para evaluación cuantitativa del estado biológico del nervio.



Vigencia	Facultad, Programa o Dependencia	Nombre	Descripción
2021-2	Ingeniería Electrónica	IEEE day Uniquindío 2021	Presentar diferentes temas de estudio e investigación de actualidad en el área de la electrónica y sus diferentes aplicaciones en temáticas como la agricultura, los videojuegos, la inteligencia artificial y la realidad virtual.
2021-2	Ingeniería Electrónica	Taller en fundamentos de robótica y detección de objetos con deeplearning 2021-2	Capacitar a los participantes en la construcción de robots autónomos haciendo uso de tecnologías libres de bajo costo y empleando tecnologías de vanguardia como es la inteligencia artificial basada en algoritmos de deeplearning para la detección de objetos.
2021-2	Medicina	Brigada de salud: salud con sabor a café	Generar un impacto positivo en las condiciones socioambientales y calidad de vida de la población cordobés, mediante intervención y seguimiento con un enfoque multidisciplinar compuesto por servicios de atención primaria en salud y educación.
2021-2	Medicina	Ensayo Solidaridad de Vacunas OMS: Ensayo internacional aleatorizado de vacunas candidatas contra COVID-19. Sitio Armenia	Contribuir con el propósito nacional de evaluar nuevas vacunas para COVID19 y evaluar el efecto de cada vacuna sobre la tasa de infección COVID-19 virológicamente confirmada (desenlace primario), independientemente de la gravedad.
2021-2	Medicina	Primer simposio de pediatría del eje cafetero - énfasis - urgencias pediátricas	Actualizar en temas relacionados con la atención de urgencias en pediatría, a los profesionales de la salud y pediatras del eje cafetero.
2021-2	Medicina	Simposio lactancia materna 2021-2	Sensibilizar a la comunidad en general, estudiantes y profesionales de la salud acerca de la importancia del plan decenal de lactancia materna
2021-2	Química	Seminario de síntesis orgánica y acoplamiento molecular.	Fortalecer los conocimientos de los estudiantes del programa de química y del grupo de investigación GICOC en el área de la química orgánica, y la aplicación del acoplamiento molecular en el desarrollo de nuevos compuestos potencialmente activos biológicamente.
2021-2	Trabajo Social	Conferencias 'Elementos críticos para entender...'	Ofrecer un espacio de reflexión / discusión sobre temas de actualidad, dirigido a un público amplio, como parte de la misión de la universidad de favorecer el acceso a la información y el conocimiento.
2021-2	Trabajo Social	Foro Iniciativas populares de alimentación: Intercambio de experiencias Argentina - Colombia.	Propiciar el intercambio de experiencias relativas a procesos de alimentación popular adelantados en Argentina y en Colombia.
2021-2	Trabajo Social	Foro Paisaje Cultural Cafetero: retos	Reflexionar sobre los retos y las oportunidades del Paisaje



Vigencia	Facultad, Programa o Dependencia	Nombre	Descripción
		y posibilidades	Cultural Cafetero como la posibilidad de construcción colectiva del territorio que queremos.
2021-2	Trabajo Social	Seminario continuo conversando la práctica. Segundo encuentro: "Perspectivas epistemológicas para la formación en prácticas académicas".	Ampliar y profundizar las reflexiones acerca de los tipos de saber hacer específicos del trabajo social que son promovidos en las prácticas, a partir de la pregunta por las perspectivas epistemológicas para la formación en prácticas académicas.
2021-2	Trabajo Social	Taller hablemos para transformar	Promover la reflexión integral sobre la actual coyuntura nacional, a través de la realización de actividades culturales y pedagógicas concertadas con estudiantes y docentes de trabajo social.
2021-2	Trabajo Social	VI Coloquio pensar contemporáneo: los desafíos de la justicia espacial.	Genera un diálogo de saberes (populares, académicos e institucionales), alrededor de las apuestas, procesos y problemas de la justicia espacial en América Latina.
2021-2	Administración de Negocios	Conferencia internacional Ascolfa - 2021	Apoyar de manera colaborativa la realización de evento de Ascolfa "Conferencia internacional Ascolfa 2021", como coorganizadores - capítulo suroccidente, el cual se llevará a cabo los días 24, 25 y 26 de agosto del 2021.
2021-2	Administración de Negocios	Socialización prácticas empresariales IX semestre modalidad presencial	Dar a conocer y socializar los informes finales de práctica empresarial del programa administración de negocios, para el primer periodo 2021 con la participación de 27 estudiantes de IX semestre, con práctica en 11 empresas del sector turismo, servicio y educación.
2021-2	Ingeniería de Alimentos	Conferencias "Del campo a la taza"	Dar a conocer y ilustrar el contexto agroindustrial que tiene el café a nivel departamental y nacional
2021-2	Ingeniería de Alimentos	Curso de fisicoquímica avanzado 2021-2	Proporcionar a los cursantes una capacidad de análisis en los sistemas coloidales alimentarios con un enfoque estructural, fisicoquímico, termodinámico, molecular, cinético y hedónico-nutricional, en forma práctica y aplicada de los fenómenos asociados a las interacciones del agua en los alimentos, su procesamiento y almacenamiento. La influencia del agua, las transiciones de fases que conlleva variaciones importantes en las propiedades físicas y los fenómenos coloidales (superficiales y electrostáticos, adsorción, interacciones intermoleculares e interpartícula, análisis termodinámico y cinético de los sistemas, propiedades de hidrocoloides, etc.) son analizados en torno a la

Vigencia	Facultad, Programa o Dependencia	Nombre	Descripción
			problemática de los alimentos, asociada a la estabilidad de estos.
2021-2	Unidad de Atención y Gestión de Graduados	Celebración del Día del Graduado Uniquindiano	Promover la interacción y vinculación permanente con los graduados de la Universidad del Quindío, generando espacios académicos, investigativos, culturales, sociales y deportivos.
2021-2	Unidad de Atención y Gestión de Graduados	Evento de graduados para reacreditación institucional UQ	Participación e interacción de los graduados de la Universidad del Quindío en los procesos de renovación de acreditación de alta calidad impactando en el factor 7 - integradora con el Egresado
2021-2	Unidad de Atención y Gestión de Graduados	Foro de experiencias significativas laborales en comunicación	Generar espacios de participación, reflexión y análisis, respecto al desarrollo del campo laboral y profesional del comunicador social-periodista, su labor e impacto en la sociedad desde la responsabilidad institucional y del programa para con el graduado y su relación con las diferentes dinámicas de participación laboral en la región.
2021-2	Unidad de Atención y Gestión de Graduados	Primer encuentro deportivo de graduados del centro de atención Tutorial de Buenaventura	Promover la interacción y vinculación permanente con los graduados de la Universidad del Quindío, generando espacios recreativos, sociales, culturales y deportivos.
2021-2	Unidad de Atención y Gestión de Graduados	Taller de competencias básicas y preparación de entrevista laboral	Orientar un taller virtual a la comunidad universitaria en inteligencia emocional, adaptación al cambio, comunicación asertiva, creatividad, toma de decisiones, solución de problemas y preparación de entrevistas laborales como competencias básicas claves y transversales para el fortalecimiento de un perfil profesional que servirán para la búsqueda de empleo, logrando ampliar la inserción laboral.
2021-2	Unidad de Atención y Gestión de Graduados	Taller de herramientas para la búsqueda de empleo	Orientar un taller virtual a los estudiantes y graduados de los programas académicos ofertados en la Universidad del Quindío, en temas como; búsqueda de empleo en plataformas digitales, fortalecimiento de elaboración de hoja de vida y presentación de entrevistas de trabajo, legislación laboral, riesgos laborales y emprendimiento que servirán como herramienta para la búsqueda de empleo, logrando ampliar la inserción laboral.
2021-2	Unidad de Emprendimiento, Desarrollo Empresarial y Negocios - UEDEN	Evento de innovación (UEDEN-transferencia)	Reconocer el trabajo realizado por los actores de la academia, empresa y sociedad que han participado activamente en la ruta de innovación, transferencia o emprendimiento de la UEDEN.
2021-2	Unidad de Emprendimiento, Desarrollo Empresarial y Negocios - UEDEN	Programa Insignias	Generar capacidades en la comunidad Uniquindiana para el desarrollo de emprendimientos, proyectos e ideas de negocio, que permitan su transferencia hacia el mercado.

Vigencia	Facultad, Programa o Dependencia	Nombre	Descripción
2021-2	Unidad de Emprendimiento, Desarrollo Empresarial y Negocios - UEDEN	Proyecto de fortalecimiento del emprendimiento en los colegios del departamento del Quindío en grados 10 y 11 de bachiller. Fase 2 segundo semestre del 2021	Impulsar una cultura emprendedora a través de un proyecto de emprendimiento dirigido a estudiantes de grados decimo y once de colegios implementando la metodología de Design Thinking
2021-2	Unidad de Relaciones Internacionales e Interinstitucionales	Rock latinoamericano, ¿se rompió algo?	Propiciar un espacio de conversación, desde la academia latinoamericana en torno a la serie documental de Netflix "Rompan Todo", donde se aporten distintas visiones y perspectivas del Rock como actor social, político y cultural, para promover el desarrollo de actividades de internacionalización en casa y cooperación académica nacional e internacional, que fomentan la interculturalidad, el trabajo colaborativo y la creación de alianzas estratégicas entre las instituciones de educación superior participantes.
2021-2	Unidad de Virtualización	Curso diseño y creación de recursos de apoyo en Moodle	Capacitar a los profesores de la Universidad del Quindío en el diseño y creación de recursos de apoyo y en el manejo de la plataforma Moodle, con el fin de incentivar el proceso formativo enseñanza - aprendizaje, a través de las herramientas tecnológicas dispuestas por la institución.
2021-2	Unidad de Virtualización	Diplomado estrategias para el desempeño en AVA - Profesor virtual	Capacitar a los profesores de la Universidad del Quindío en estrategias para el desempeño en ambientes virtuales de aprendizaje (AVA), para que desarrollen sus competencias como profesor virtual y orienten de manera idónea al estudiante en su proceso de aprendizaje.
2021-2	Unidad de Virtualización	Taller cacharreando 2021	Capacitar a los profesores de la Universidad del Quindío, en el reconocimiento y uso de diferentes herramientas tecnológicas que le permitan crear recursos educativos digitales interactivos, que se puedan usar de forma independiente o articulados a la plataforma institucional S.A.V servicios aulas virtuales (LMS Moodle - <a href="https://aulasvirtuales.uniquindio.edu.co">https://aulasvirtuales.uniquindio.edu.co</a> ), promoviendo así, la creatividad y el cambio en el aula de clase.
2021-2	Unidad de Virtualización	Taller derechos de autor y normas para presentación de trabajos escritos 2021	Aplicar las normas de escritura mediante ejercicios prácticos para respetar los derechos de autor en contextos académicos.
2021-2	Unidad de Virtualización	Taller encuentros sincrónicos con apoyo de herramientas digitales 2021	Capacitar a los profesores que orientarán los espacios académicos de la nueva estrategia virtual en el uso de herramientas digitales, para realizar encuentros sincrónicos.

Vigencia	Facultad, Programa o Dependencia	Nombre	Descripción
2021-2	Unidad de Virtualización	Taller estrategias para la educación asistida por tecnología 2021	Actualizar las habilidades tecnológicas, pedagógicas y didácticas de los profesores, con el propósito de favorecer las prácticas educativas de la Universidad y, en consecuencia, optimizar las competencias que requieren los formadores para desempeñarse en ambientes virtuales.
2021-2	Vicerrectoría de Investigaciones	Panel: De cara a la crisis social regional: Iniciativas para la reconstrucción del contrato social del Eje Cafetero y Tolima.	Generar un espacio de disertación con los actores regionales del Eje Cafetero y Tolima, que permitan la discusión en temas de actualidad y coyunturales los cuales requieren una mirada holística, que permita identificar iniciativas conjuntas para hacer frente a la crisis actual.
2021-2	Vicerrectoría Extensión y Desarrollo Social	Diplomado en gestión y fortalecimiento de la extensión universitaria - proyección social	Fortalecer los conocimientos de los funcionarios y docentes de la Universidad del Quindío en la gestión y fortalecimiento de la extensión universitaria - proyección social

Fuente: Vicerrectoría de Extensión.

# 5

## BIENESTAR UNIVERSITARIO

## 5. BIENESTAR UNIVERSITARIO

Tabla 78. Usuarios servicios de salud por tipo de servicio.

Tipo de Servicio	2021-1	2021-2	Total
Salud	2.016	2.825	4.841
<b>Total</b>	<b>2.016</b>	<b>2.825</b>	<b>4.841</b>

Fuente: Bienestar institucional.

Tabla 79. Servicios de salud por clase de usuario.

Por Estamento	2021-1	2021-2	Total
Administrativo	30	294	324
Docente	43	42	85
Estudiantes	1.933	2.476	4.409
Graduados	10	13	23
<b>Total</b>	<b>2.016</b>	<b>2.825</b>	<b>4.841</b>

Fuente: Bienestar institucional.

Tabla 80. Participantes en selecciones y formación deportiva.

Actividad	2021-1	2021-2	Total
Deportes y recreación	1060	2059	3119

Fuente: Bienestar institucional.

Tabla 81. Participantes en grupos representativos y formación cultural.

ACTIVIDAD	2021-1	2021-2	Total
Cultura y ciudadanía	771	13	784

Fuente: Bienestar institucional.



Tabla 82. Programas de apoyo económico a estudiantes.

Programas de Apoyo Económico	2021-1		2021-2		Total	
	Cant. Estudiantes	Valor	Cant. Estudiantes	Valor	Cant. Estudiantes	Valor
BBUC-50%-ACS-108-2021 (Cultura y Ciudadanía)	84	\$ 27.909.500			84	\$ 27.909.500
BBUC-50%-ACS-115-2021 (Cultura y Ciudadanía)			95	\$ 30.555.617	95	\$ 30.555.617
BBUD-50%-ACS-108-2021 (Deporte y Recreación)	210	\$ 90.419.642			210	\$ 90.419.642
BBUD-50%-ACS-115-2021 (Deporte y Recreación.)			249	\$ 98.952.550	249	\$ 98.952.550
BBUH-50%-ACS-108-2021 (Desarrollo Humano y Salud Integral)	30	\$ 14.156.150			30	\$ 14.156.150
BBUH-50%-ACS-115-2021 (Desarrollo Humano y Salud Integral)			33	\$ 13.897.143	33	\$ 13.897.143
Beca 15% Posgrados Desarrollo Profesional Acs.105/2020	6	\$ 6.541.386	5	\$ 5.451.155	11	\$ 11.992.541
Beca 30% Posgrados Desarrollo Profesional Acs.105/2020	1	\$ 1.362.789	1	\$ 973.421	2	\$ 2.336.210
Beca 50% Docente Carrera – Contrato (Maestría Doctorado) Plan de Fomento a la Calidad 2019	4	\$ 15.440.176	4	\$ 15.248.534	8	\$ 30.688.710
Beca 50% Posgrados Desarrollo Profesional Acs105/2020	10	\$ 44.187.405	10	\$ 34.978.254	20	\$ 79.165.659
Dcto. 80% Hijos, Cony y Comp Perm Trab. Oficiales Pregrado	1	\$ 735.930	1	\$ 735.930	2	\$ 1.471.860
Derechos Académicos Inpec	1	\$ 919.913	1	\$ 919.913	2	\$ 1.839.826
Distinción Nacional e Internacional (Académico-Científico)	4	\$ 4.549.670	2	\$ 1.696.485	6	\$ 6.246.155
Estudiante en Semestre Internacional.			1	\$ 615.317	1	\$ 615.317
Exoneración 70% En Posgrados Propios U. Q	2	\$ 10.175.492	3	\$ 15.263.238	5	\$ 25.438.730
Hijos Docentes y Administrativos	37	\$ 42.676.718	28	\$ 30.585.389	65	\$ 73.262.107
Medallista Nacional (Oro, Plata o Bronce)	16	\$ 11.941.630	11	\$ 8.862.553	27	\$ 20.804.183
Núcleo Familiar Cuarto Hermano			1	\$ 323.875	1	\$ 323.875
Núcleo Familiar Esposos			7	\$ 1.211.856	7	\$ 1.211.856
Núcleo Familiar Padre e Hijo	5	\$ 691.840	14	\$ 2.347.687	19	\$ 3.039.527
Núcleo Familiar Segundo Hermano	78	\$ 10.040.289	169	\$ 22.963.473	247	\$ 33.003.762
Núcleo Familiar Tercer Hermano	5	\$ 1.478.391	7	\$ 1.663.461	12	\$ 3.141.852
Pam-Cont.-30%-Uq-Posgrado-Acs.108.2021	92	\$ 38.294.366			92	\$ 38.294.366
Pam-Cont-50%-Uq-Pregrado-Acs.108.2021	969	\$ 27.712.027			969	\$ 27.712.027
Pam-Est.3-5%-Uq-Acs.108.2021	1966	\$ 76.916.158			1966	\$ 76.916.158
Pam-Est.3-5%-Uq-Preacs.096.2020	1	\$ 45.996			1	\$ 45.996
Pam-Est.4-10%-Uq-Acs.108.2021	260	\$ 26.340.577			260	\$ 26.340.577
Representación A Consejos	4	\$ 2.213.145	3	\$ 1.835.291	7	\$ 4.048.436
<b>Total</b>	<b>3786</b>	<b>\$ 454.749.190</b>	<b>645</b>	<b>\$ 289.081.142</b>	<b>4431</b>	<b>\$ 743.830.332</b>

Fuente: Bienestar institucional.

6

# TALENTO HUMANO

## 6. TALENTO HUMANO

### Personal Docente.

Tabla 83. Docentes de planta según facultades, dedicación y género.

Facultad	2021-1				2021-2			
	Mujeres	Hombres	MT	TC	Mujeres	Hombres	MT	TC
Ciencias Agroindustriales	4	7		11	4	7		11
Ciencias Básicas y Tecnologías	9	33		42	9	33		42
Ciencias Económicas, Activas y Contables	17	14		31	17	13		30
Ciencias de la Educación	25	34		59	25	32		57
Ciencias Humanas y Bellas Artes	11	11		22	11	11		22
Ingeniería	6	48		54	6	48		54
Ciencias de la Salud	18	31	22	27	18	30	21	27
<b>Total</b>	<b>90</b>	<b>178</b>	<b>22</b>	<b>246</b>	<b>90</b>	<b>174</b>	<b>21</b>	<b>243</b>

Fuente: Área de Gestión Humana U. Quindío.

Tabla 84. Docentes de planta según nivel de formación y género.

Formación Académica	2021-1				2021-2			
	Mujeres	Hombres	MT	TC	Mujeres	Hombres	MT	TC
Doctorado	38	65		103	40	66		106
Especialización	2	7		9	1	6		7
Maestría	50	105	22	133	49	101	21	129
Pregrado		1		1		1		1
<b>Total</b>	<b>90</b>	<b>178</b>	<b>22</b>	<b>246</b>	<b>90</b>	<b>174</b>	<b>21</b>	<b>243</b>

Fuente: Área de Gestión Humana U. Quindío.

Tabla 85. Docentes de planta según categoría y género.

Categoría	2021-1				2021-2			
	Mujeres	Hombres	MT	TC	Mujeres	Hombres	MT	TC
Titular	13	40	1	52	13	42	1	54
Asociado	26	56	2	80	31	53	2	82
Asistente	36	54	8	82	32	52	7	77
Auxiliar	15	28	11	32	14	27	11	30
<b>Total</b>	<b>90</b>	<b>178</b>	<b>22</b>	<b>246</b>	<b>90</b>	<b>174</b>	<b>21</b>	<b>243</b>

Fuente: Área de Gestión Humana U. Quindío.

Tabla 86. Docentes contrato según facultades, dedicación y género.

Facultad	2021-1				2021-2			
	Mujeres	Hombres	MT	TC	Mujeres	Hombres	MT	TC
Ciencias Agroindustriales	4	4		8	4	4		8
Ciencias Básicas y tecnologías	9	11		20	10	11		21
Ciencias Económicas, Activas y Contables	24	17		41	25	17		42
Ciencias de la Educación	30	20		50	26	23		49
Ciencias Humanas y bellas artes	15	13		28	16	12		28
Ingeniería	9	22		31	9	22		31
Ciencias de la Salud	23	24	23	24	20	22	19	23
<b>Total</b>	<b>114</b>	<b>111</b>	<b>23</b>	<b>202</b>	<b>110</b>	<b>111</b>	<b>19</b>	<b>202</b>

Fuente: Área de Gestión Humana U. Quindío.

Tabla 87. Docentes contrato según nivel de formación y género.

Formación Académica	2021-1				2021-2			
	Mujeres	Hombres	MT	TC	Mujeres	Hombres	MT	TC
Doctorado	4	6	1	9	4	7	1	10
Especialización	11	11	2	20	14	10	4	20
Maestría	79	73	13	139	79	69	10	138
Pregrado	20	21	7	34	13	25	4	34
<b>Total</b>	<b>114</b>	<b>111</b>	<b>23</b>	<b>202</b>	<b>110</b>	<b>111</b>	<b>19</b>	<b>202</b>

Fuente: Área de Gestión Humana U. Quindío.

Tabla 88. Docentes de contrato según categoría y género.

Categoría	2021-1				2021-2			
	Mujeres	Hombres	MT	TC	Mujeres	Hombres	MT	TC
Titular	8	8		16	8	8		16
Asociado	28	22		50	26	21		47
Asistente	50	55	4	101	50	53	4	99
Auxiliar	28	26	19	35	26	29	15	40
<b>Total</b>	<b>114</b>	<b>111</b>	<b>23</b>	<b>202</b>	<b>110</b>	<b>111</b>	<b>19</b>	<b>202</b>

Fuente: Área de Gestión Humana U. Quindío.

Tabla 89. Docentes catedráticos según facultades, dedicación y género.

Facultad	2021-1				2021-2			
	Mujeres	Hombres	Docentes	Horas	Mujeres	Hombres	Docentes	Horas
Ciencias Agroindustriales	13	14	27	4.701	14	17	31	4.709
Ciencias Básicas y Tecnologías	15	30	45	9.140	16	38	54	9.705
Ciencias Económicas, Activas y Contables	75	115	190	26.640	76	117	193	26.786
Ciencias de la Educación	60	76	136	26.065	58	87	145	25.917
Ciencias Humanas y Bellas Artes	57	59	116	21.322	57	61	118	20.791
Ingeniería	30	52	82	15.539	29	64	93	17.245
Ciencias de la Salud	37	65	102	16.162	46	68	114	18.365
<b>Total</b>	<b>287</b>	<b>411</b>	<b>698</b>	<b>119.569</b>	<b>296</b>	<b>452</b>	<b>748</b>	<b>123.518</b>

Fuente: Área de Gestión Humana U. Quindío.

Tabla 90. Docentes catedráticos según nivel de formación y género.

Formación Académica	2021-1				2021-2			
	Mujeres	Hombres	Docentes	Horas	Mujeres	Hombres	Docentes	Horas
Tecnología		2	2	476		2	2	442
Profesional	99	137	236	43.056	92	147	239	41.980
Especialización	46	65	111	17.717	60	82	142	22.035
Maestría	136	193	329	54.627	135	200	335	54.991
Doctorado	6	14	20	3.693	9	21	30	4.070
<b>Total</b>	<b>287</b>	<b>411</b>	<b>698</b>	<b>119.569</b>	<b>296</b>	<b>452</b>	<b>748</b>	<b>123.518</b>

Fuente: Área de Gestión Humana U. Quindío.

Tabla 91. Docentes catedráticos según categoría y género.

Categoría	2021-1				2021-2			
	Mujeres	Hombres	Docentes	Horas	Mujeres	Hombres	Docentes	Horas
Titular	1.	4	5	1.020	2	7	9	1.265
Asociado	21	25	46	7.254	22	31	53	7.434

Categoría	2021-1				2021-2			
	Mujeres	Hombres	Docentes	Horas	Mujeres	Hombres	Docentes	Horas
Asistente	87	141	228	41.905	89	149	238	43.298
Auxiliar	178	241	419	69.390	183	265	448	71.521
<b>Total</b>	<b>287</b>	<b>411</b>	<b>698</b>	<b>119.569</b>	<b>296</b>	<b>452</b>	<b>748</b>	<b>123.518</b>

Fuente: Área de Gestión Humana U. Quindío.

Tabla 92. Dedicación de los profesores a actividades de horas de docencia, proyección social, investigación y otras actividades primer y segundo semestre.

Primer Semestre - 2021-1					
Tipo de Contratación	Horas de Docencia	Horas de Proyección Social	Horas de Investigación	Otras Actividades	Total
Docentes de Planta T.C	155.017	1.445	12.818	52.907	222.186
Docentes de Planta M.T	8.467	0	40	1.393	9.900
Docentes de Contrato T.C	296.216	1.015	5.625	32.712	335.568
Docentes Ocasionales M.T	15.341	0	272	747	16.360
Docentes Catedráticos.	118.461	0	0	0	118.461
Directivos no Docentes	3.394	85	323	11.482	15.284
<b>Total</b>	<b>596.896</b>	<b>2.545</b>	<b>19.078</b>	<b>99.241</b>	<b>717.760</b>

Fuente: Área de Gestión Humana U. Quindío.

Segundo Semestre - 2021-2					
Tipo de Contratación	Horas de Docencia	Horas de Proyección Social	Horas de Investigación	Otras Actividades	Total
Docentes de Planta T.C	140.849	1.748	23.143	45.286	211.025,50
Docentes de Planta M. T	8.518	0	40	1.342	9.900
Docentes de Contrato T.C	138.847	1.131	9.243	22.911	172.132
Docentes de Contrato M. T	7.440	0	336	408	8.184
Docentes Catedráticos.	123.026	0	0	0	123.026
Directivos no Docentes	3.510	0	918	11.682	16.110
<b>Total</b>	<b>422.190</b>	<b>2.879</b>	<b>33.680</b>	<b>81.629</b>	<b>540.378</b>

Fuente: Área de Gestión Humana U. Quindío.

## Personal Administrativo.

Tabla 93. Personal administrativo de planta por niveles y dependencias.

Dependencias Académicas y Administrativas	Niveles de los Administrativos de Planta 2021						Total
	Directivo	Asesor	Profesional	Técnico	Asistencial	Trabajador Oficial	
Economía	1				1		2
Administración de Negocios	1						1
Bellas Artes	1		1				2
Centro de Investigaciones Biomédicas			1		1		2
Centro de Salud	1		4	1			6
Centro Tutorial Manizales			1				1
Centro Tutorial Santiago de Cali			1				1
Cread Buenaventura			1				1
Cread Buga			1				1

Dependencias Académicas y Administrativas	Niveles de los Administrativos de Planta 2021						
	Directivo	Asesor	Profesional	Técnico	Asistencial	Trabajador Oficial	Total
Cread Pereira			1		1		2
Decanatura Ciencias Humanas y Bellas Artes					3		3
Decanatura Ciencias Agroindustriales	1		3	5	2		11
Decanatura Ciencias Básicas y Tecnologías	1			6	5		12
Decanatura Ciencias de la Salud				1	7		8
Decanatura Ciencias de la Educación	1				5		6
Decanatura Ingeniería					8		8
Decanatura Ciencias Económicas, Adivinas y Administrativas			1		3		4
Despacho Vicerrector Académico		1	2		1		4
Despacho Vicerrectora Administrativa	1	1			5		7
Laboratorio de Aguas			2				2
Laboratorio de Sismología				2			2
Laboratorio Mecánico de Suelos y Resistencia				1			1
Licenciatura en Ciencias Sociales	1						1
Licenciatura en Educación Física y Deportes	1						1
Licenciatura en Pedagogía Infantil	1						1
Macroproceso Apoyo Académico		1	1	2	5		9
Macroproceso Biblioteca			3	2	13		18
Macroproceso Bienestar Institucional			1	3	7		11
Macroproceso Comunicación Estratégica		1	1	1	2		5
Macroproceso Control Interno		1		1	1		3
Macroproceso Investigaciones			1				1
Macroproceso Gestión del Campus			2	1	9	5	17
Macroproceso Gestión Documental			1	1	7		9
Macroproceso Gestión Financiero			9	7	5		21
Macroproceso Gestión Humana	1		2	2	8		13
Macroproceso Gestión Jurídica		2	4		1		7
Macroproceso Gestión Tics			2	2	2		6
Macroproceso Planeación Estratégica			7	2	1		10
Macroproceso Recursos Académicos	1	1	4	4	16		26
Artes Visuales	1						1
Biología	1						1
Ciencias de la Información y la Documentación	1						1
Comunicación Social y Periodismo	1						1
Contaduría Pública	1						1
Filosofía	1						1
Gerontología	1						1
Ingeniería Civil						1	1
Medicina	1			2	1		4
Tecnología en Instrumentación Electrónica	1				1		2
Tecnología en Obras Civiles	1						1
Tecnología en Topografía				1			1
Ingeniería de Alimentos	1						1
Rectoría	1	3	6	1	2		13
Seguridad y Salud en el Trabajo	1						1
Unidad de Atención y Gestión de Graduados	1		1		2		4
<b>Total</b>	<b>27</b>	<b>11</b>	<b>64</b>	<b>48</b>	<b>125</b>	<b>6</b>	<b>281</b>

Fuente: Área de Gestión Humana U. Quindío.



Tabla 94. Personal vinculado mediante contrato de trabajo por niveles y dependencias.

Dependencias Académicas y Administrativas	Niveles de Contrato de Trabajo 2021		
	Instructor	Personal de Apoyo	Total
Macroproceso de Investigaciones		11	11
Administración de Negocios Distancia		2	2
Bellas Artes	19	1	20
Centro de Extensión Facultad de Ingeniería		2	2
Centro de Investigaciones Biomédicas		2	2
Centro de Investigaciones en Biodiversidad		2	2
Centro de Investigaciones Facultad CEIFI		1	1
Centro de Salud		1	1
Centro Tutorial Manizales		2	2
Centro Tutorial Santiago De Cali		2	2
Convenio ICBF Hogar Tutor		7	7
Cread Buenaventura		1	1
Cread Buga		2	2
Cread Pereira		1	1
Decanatura de Ciencias Agroindustriales		2	2
Decanatura de Ciencias Básicas y Tecnologías		1	1
Decanatura de Ciencias Económicas y Administrativas		1	1
Decanatura de Ciencias de la Educación		2	2
Decanatura de Ingeniería		2	2
Despacho Vicerrector Académico		7	7
Despacho Vicerrectora Administrativa		2	2
Laboratorio de Aguas		1	1
Laboratorio de Química		1	1
Licenciatura de Biología y Educación Ambiental		1	1
Licenciatura en Lenguas Modernas		3	3
Licenciatura en Matemáticas		1	1
Licenciatura en Pedagogía Infantil		1	1
Macroproceso Apoyo Académico		5	5
Macroproceso Biblioteca		3	3
Macroproceso Bienestar Institucional	79	24	103
Macroproceso Comunicación Estratégica		9	9
Macroproceso Control Interno		2	2
Macroproceso de Proyección Social		5	5
Macroproceso Gestión del Campus		11	11
Macroproceso Gestión Documental		5	5
Macroproceso Gestión Financiero		15	15
Macroproceso Gestión Humana		15	15
Macroproceso Gestión Jurídica		3	3
Macroproceso Gestión Tics		22	22
Macroproceso Planeación Estratégica		9	9
Macroproceso Recursos Académicos		8	8
Maestría en Ciencias Biomédicas		1	1
Maestría en Química		1	1
Ciencias de la Información y la Documentación		1	1
Administración Financiera		2	2
Biología		2	2
Comunicación Social y Periodismo		1	1

Dependencias Académicas y Administrativas	Niveles de Contrato de Trabajo 2021		
	Instructor	Personal de Apoyo	Total
Contaduría Pública		1	1
Enfermería		1	1
Filosofía		1	1
Física		1	1
Gerontología		1	1
Medicina		1	1
Seguridad y Salud en el Trabajo		2	2
Zootecnia		1	1
Rectoría		6	6
Unidad de Atención y Gestión de Graduados		11	11
<b>Total</b>	<b>98</b>	<b>232</b>	<b>330</b>

Fuente: Área de Gestión Humana.

# 7

## Internacionalización

## 7. INTERNACIONALIZACIÓN

Tabla 95. Estudiantes visitantes.

Internacionalización		Año		Total
Estamento	País de Origen	2021-1	2021-2	
Estudiantes	Argentina	1	0	1
	Francia	0	1	1
<b>Total Estudiantes</b>		<b>1</b>	<b>1</b>	<b>2</b>

Fuente: Oficina de relaciones internacionales (URII)

Tabla 96. Estudiantes en movilidad o intercambio.

Internacionalización		Año		Total
Estamento	País de Destino	2021-1	2021-2	
Estudiantes	Italia	6	0	6
	Ecuador	0	1	1
	México	0	1	1
	España	0	1	1
<b>Total Estudiantes</b>		<b>6</b>	<b>3</b>	<b>9</b>

Fuente: Oficina de relaciones internacionales (URII)

Tabla 97. Docentes en movilidad académica internacional.

Internacionalización		Año		Total
Estamento	País de Origen	2021-1	2021-2	
Docentes	Francia	1	0	1
	Alemania	2	0	2
	España	1	1	2
	Estados Unidos de América	1	0	1
<b>Total</b>		<b>5</b>	<b>1</b>	<b>6</b>

Fuente: Oficina de relaciones internacionales (URII)

# 8

## BIBLIOTECA

## 8. BIBLIOTECA

### Biblioteca Central

Tabla 98. Información biblioteca central.

Información para la Herramienta SNIES (MEN)		Periodo	
		2020-1	2020-2
Numero de bibliotecas		2	2
Numero de volúmenes de la colección	Propios	47.738	47.738
	Adquiridos	0	0
Número de títulos de libros	Propios	30.106	0
	Adquiridos	0	313
Número de títulos de publicaciones periódicas		408	0
Numero de bases de datos especializadas		26	32
Tiene alianza con otras bibliotecas (SI o NO)		SI	SI
Tiene biblioteca digital (SI o NO)		SI	SI
Numero de libros electrónicos		283.525	297.263

Fuente: Biblioteca Central.

Tabla 99. Actividades Biblioteca Central.

Actividades	Horas	Beneficiarios	Cant. Beneficiarios
Inducción por facultades	12	estudiantes	694
Capacitación sobre los servicios de la Biblioteca	180	Estudiantes Presencial	1.254
Capacitación sobre los servicios de la Biblioteca	140	Estudiantes Distancia	932
Capacitación virtual sobre los servicios de la Biblioteca -	40	investigadores	245
Capacitación sobre los servicios de la Biblioteca Presencial - virtual Lenguas M	139	Docentes	24
Capacitación sobre los servicios de la Biblioteca Distancia	Con estudiantes distancia	Docentes	131
Canal de YouTube	Todos los días	Comunidad Universitaria	1.990
Usuarios WhatsApp	Todos los días	Comunidad Universitaria	3.566
Capacitaciones virtuales- "búsqueda y recuperación de información" presencial	Capacitaciones	Estudiantes Presenciales	1.607
Capacitaciones virtuales -"búsqueda y recuperación de información" distancia	Capacitaciones	Estudiantes Distancia	886
Capacitaciones de algunos proveedores - 15 capacitaciones	30	Comunidad Universitaria	629
Capacitaciones virtuales para funcionarios CRAI - 70 capacitaciones	140	Comunidad Universitaria	Funcionarios CRAI 660
Libros electrónicos en tu Facultad y difusión del WhatsApp CRAI - Docentes	150	Comunidad Universitaria	1.108
La Biblioteca en tu Oficina	120	Comunidad Universitaria	210
Tu dialogo es con el conocimiento - habladores - pendones	73	Comunidad Universitaria	usuarios CRAI
Difusión servicios y pagina web de la Biblioteca. a través de "tomémonos un café "	40	Comunidad Universitaria	300



Actividades	Horas	Beneficiarios	Cant. Beneficiarios
Ciclo de conferencias - conversatorio	40	Comunidad Universitaria	12
Celebraciones especiales - día de la mujer	20	Comunidad Universitaria	300

Fuente: Biblioteca Central.

Tabla 100. Bases de datos disponibles.

Base de Datos	Descripción
Resident 360	Rotación Prep, apoya su aprendizaje con una visión general de los conceptos básicos y los recursos elegidos por expertos que proporcionan la información fundamental que necesita. Explora las características educativas de laboratorio de aprendizaje, formas de conectarse con sus compañeros en Salón Residente, y encontrar consejos y orientación profesional en la carrera.
Academic Search Ultimate	Academic Search Ultimate, ofrece a los estudiantes una colección sin precedentes de, revistas a texto completo revisadas por pares, incluyendo muchas revistas indexadas en los principales índices de citas.
Anatomy Primal Pictures	Primal Pictures es una versión dinámica e interactiva de la anatomía humana desde la cabeza a los pies. Se trata de una animación tridimensional que muestra las funciones, la biomecánica y los procedimientos quirúrgicos. Ofrece videos clínicos y descripciones textuales realizadas por especialistas.
Biotechnology Source	Es una plataforma de búsqueda única para miles de revistas de texto completo. Ofrece muchas publicaciones líderes de la industria y títulos únicos para biotecnología e investigación farmacéutica.
Bmj - Journals	Es una revista médica publicada semanalmente en el Reino Unido por la Asociación Médica Británica.
DynaMed Plus™	Es la herramienta de referencia clínica en la que médicos obtienen respuestas a preguntas clínicas. El contenido está escrito por un equipo de clase mundial de médicos e investigadores que sintetizan la evidencia y proporcionan un análisis objetivo. DynaMed Plus siempre se basa en la evidencia clínica. El contenido se actualiza varias veces al día para asegurar los médicos tienen la información que necesitan para tomar decisiones en el punto de atención.
Engineering Source	Diseñado para los profesionales de la INGENIERÍA e investigadores de todo tipo, esta primera colección de indexado y contenido de texto completo proporciona información relevante para muchas disciplinas de ingeniería.
E-Journals	Excelente herramienta de búsqueda que compila recursos en Acceso Abierto más grande del Mundo: 9 millones de artículos en 22.000 Publicaciones, en todas las áreas del conocimiento.
New England Journal Of Medicine	Acceso a revistas en el área de medicina seguridad y salud en el trabajo educación física y deportes.
Nature - Journal	Revista Nature edición semanal, con un retrospectivo desde 2015 y con acceso a perpetuidad.
OECD Ilibrary	Es la biblioteca en línea de la OCDE para acceder a las publicaciones, revistas y estadísticas que produce la Organización. Además de ser la puerta de entrada a los análisis e información de la OCDE. En OECD iLibrary los usuarios pueden encontrar fácilmente todo nuestro contenido y citarlo, así como cuadros estadísticos, bases de datos y capítulos.

Base de Datos	Descripción
Oxford Journal	La colección que se ha seleccionado de Oxford para el Consorcio es la colección completa que está conformada por 357 revistas en múltiples disciplinas y revisadas por pares. Dentro de estas revistas se contempla 60 títulos open access. Las revistas tienen un retrospectivo desde 1996 e incluyen perpetuidad al año adquirido.
Pemsoft Health	Está accediendo a una herramienta de apoyo a la decisión clínica y a materiales de referencia ("los Materiales"). Los autores, editores, editores y todas las partes involucradas en la propiedad, creación, producción, distribución, licencia, promoción y comercialización de los materiales ("Anfitriones") proporcionan los Materiales solo como una ayuda para el profesional y no deben considerarse médicos.
Sage - Books	La colección que se ha seleccionado de Sage para la Banda No. 1A, es la sage premier que está compuesta por 1,093 publicaciones de alto impacto en las áreas de negocios, humanidades, ciencias sociales, ciencia y tecnología y medicina. La colección cuenta con retrospectivo desde 1999 e incluye perpetuidad al año adquirido.
Sage - Journal	La colección que se ha seleccionado de Sage para la Banda No. 1A, es la Sage Premier que está compuesta por 1,093 publicaciones de alto impacto en las áreas de negocios, humanidades, ciencias sociales, ciencia y tecnología y medicina. La colección cuenta con retrospectivo desde 1999 e incluye perpetuidad al año adquirido.
Science Direct	ScienceDirect: La colección que se ha seleccionado de Elsevier es la Freedom Collection completa que cuenta con 2,370 revistas aproximadamente. Se podrá acceder a un retrospectivo de 4 años anteriores al primer año de suscripción de la colección y no incluye acceso a perpetuidad. Igualmente, la negociación con Elsevier incluye la plataforma Scopus como parte de las herramientas de investigación que se seleccionaron durante el proceso.
Scopus	Scopus herramientas de investigación
Smart Image Base	La base de imágenes de arte Científico y Médico (SMART) es una colección de más de 20,000 ilustraciones y animaciones de alta calidad que representan anatomía, fisiología, cirugía, enfermedades, afecciones, trauma, embriología, histología y otros temas de ciencias de la salud.
Springer	La colección que se ha seleccionado de Springer es la SpringerLink completa que cuenta con 2,212 revistas. Se podrá acceder a un retrospectivo de 1997 al presente y no incluye acceso a perpetuidad. Igualmente, la colección incluye las 45 revistas de Palgrave McMillan que se podrán tener también en la plataforma SpringerLink, editor muy relevante en el área de ciencias sociales.
Taylor & Francis	La colección que se ha seleccionado de Taylor & Francis para el Consorcio es la colección completa que está conformada por 2,211 revistas en tres áreas principales. Dentro de estas revistas se contempla 60 títulos Open Access. Las revistas tienen un retrospectivo desde 1998 y no perpetuidad al año adquirido.
The Philosopher's Index Full Text	Recursos de texto completo para los estudios de filosofía Base de datos líder proporciona el texto completo de las revistas más estimados de la filosofía. Que cubre todos los campos de la

Base de Datos	Descripción
	filosofía y que incluyen revistas a texto completo de más de 30 países, es un recurso muy valioso para los estudiantes de filosofía e investigadores de todo el mundo.
Upto Date	Es la herramienta de APOYO para la TOMA de DECISIONES CLINICAS más utilizada del mundo y más de 600,000 médicos en formación y profesionales en 149 países, incluyendo Colombia confían en ella. El uso generalizado de UpToDate ha tenido un profundo impacto en el cuidado del paciente y ha afectado positivamente miles de decisiones que los médicos deben tomar cada día en su ATENCIÓN al PACIENTE.
Construdata	Desde 1986, Construdata inició el desarrollo y comercialización de software para empresas de construcción. Hoy, esta herramienta se ha convertido en uno de las más populares de Colombia gracias a que utiliza el concepto de información integrada para la Planeación y Control de Obras, y a su capacidad técnica, su facilidad de uso, su mejoramiento continuo a través de actualizaciones y nuevas versiones, y el soporte permanente que tiene en todo el país.
Icontec	Consulte las Normas Técnicas que aplican para todos los programas académicos. explore y descubra la norma de su interés. Para leer una norma; invitamos hacer clic sobre el botón "Consultar" del sector de interés o dando "click" sobre la opción "Buscador" ubicada en la parte superior de la página y continuar con el proceso de búsqueda.
Access Medicine	Todos los productos de Access Medicina a los cuales se suscriba estarán organizados en una colección unificada, lo cual eliminará la necesidad de buscar en múltiples sitios. Encontrará información de más de 60 títulos, entre ellos Harrison; Diagnóstico clínico y tratamiento; Schwartz, Principios de cirugía; Tintinalli, Medicina de urgencias; Farmacología; Arenas, Dermatología; Bonifaz, Micología entre muchos otros y más, siendo su consulta más fácil y rápida, dejándole a usted más tiempo para dedicar a los pacientes, a la investigación o a los estudios.
Access Cardiology	Access Cardiology de McGraw-Hill Medical aborda los estándares más actuales de atención, investigación y ensayos clínicos a través de referencias de los principales expertos en el campo de la cardiología en áreas como la cardiología intervencionista y la electrofisiología.

Fuente: Biblioteca Central.

### Biblioteca Infantil.

Tabla 101. Actividades biblioteca infantil.

Actividades Horas Dedicadas y Beneficiarios				Numero Beneficiarios
Descripción de la Actividad	2020-1 Horas	2020-2 Horas	Beneficiarios	
Taller "Cuentos en plastilina"	15	0	Niños Uniquindianos	45
Taller hora del cuento	19	0	Niños Externos	45
Taller hora del cuento virtual	6	29	Niños Uniquindianos	102
Taller audiocuentos	18	29	Niños Uniquindianos	205
Taller virtual "Viernes de manualidades para niños y niñas"	16	0	Niños Uniquindianos	70
Proyecto de extensión social "Mi pequeño mundo francófono" nivel II (Presencial y virtual)	28	0	Niños Uniquindianos	16

Actividades Horas Dedicadas y Beneficiarios				Numero Beneficiarios
Descripción de la Actividad	2020-1 Horas	2020-2 Horas	Beneficiarios	
Cine club "Amigos del séptimo arte"	18	0	Niños Uniquindianos	48
Proyecto de extensión social "Leer en el campo para soñar y transformar"	50	0	Niños Externos	160
Proyecto de extensión social "La biblioteca CRAI y biblioteca Infantil en tu oficina"	32	0	Personal Administrativo	120
Estudiantes apoyo compensado	150	154	Estudiantes Distancia	3
Taller de cocina Virtual "Viernes de cocina para niños"	0	10	Niños Uniquindianos	267
Taller virtual "Yoga"	0	8	Niños Uniquindianos	267
Taller virtual "Experimentando aprendo"	0	17	Niños Uniquindianos	267
Taller virtual "Algo más que postres"	0	12	Niños Uniquindianos	267
Podcast "Breves lecturas para el alma"	0	52	Niños Uniquindianos	267
Taller virtual "Las sombras cuentan la historia"	0	26	Niños Uniquindianos	267
Taller virtual "Cuentos cortos para ir a dormir"	0	26	Niños Uniquindianos	267
Novena virtual	0	9	Niños Uniquindianos	85
Proyecto de extensión social "Mi pequeño mundo francófono" nivel I (virtual)	0	19	Niños Uniquindianos	16

Fuente: Biblioteca Infantil.

9

## PLANTA Física

## 9. PLANTA FÍSICA

### Planta Física por tipo y área en m2.

Tabla 102.Planta física por tipo y área en m2.

Planta Física por Tipo y Área en Metros Cuadrados		
Ítem	Descripción	Área (m <sup>2</sup> )
<b>1.</b>	<b>Lotes en el Quindío</b>	
1.1	Lote de terreno Calle 12 Norte No.14-60	829
1.2	Lote de terreno Puerto Rico No. 1 (Regivit)	25.000
1.3	Lote de terreno Puerto Rico No. 2 (Regivit)	5.300
1.4	Lote de terreno Puerto Rico No. 4 (Regivit)	9.000
1.5	Lote de terreno - Campus Universidad del Quindío	241.668
1.6	Lote de terreno - Granja Agroindustrial Bengala	178.707
	<b>Subtotal Lotes en el Quindío</b>	<b>460.504</b>
<b>2.</b>	<b>Lotes de Terreno en el Valle del Cauca</b>	
2.1	Propiedad "El Placer"	2.200.000
	<b>Subtotal Lotes en el Valle del Cauca</b>	<b>2.200.000</b>
<b>3.</b>	<b>Parqueaderos Dentro del Campus</b>	
3.1	Administrativos 1 y 2 (capacidad 45 carros)	1.024
3.2	Sótano bloque de las Facultades de Ciencias Humanas y de Ciencias Básicas (capacidad 75 carros)	1.796
3.3	Exterior al bloque de las Facultades de Ciencias Humanas y de Ciencias Básicas (capacidad 75 carros)	2.731
3.4	Parqueadero de motos Ciencias Básicas Piso -1 (capacidad 143 motos)	521
3.5	Parqueadero de motos Ciencias Básicas Piso 1 (capacidad 182 motos)	655
3.6	Edificio de aulas "50 años Universidad del Quindío" (capacidad 25 motos)	35
3.7	Frente al laboratorio de Análisis Químico de Suelos (capacidad 45 motos)	101
3.8	Laboratorio de Análisis Químico de Suelos (capacidad 3 carros y 20 motos)	68
3.9	Centro de Salud (capacidad 269 motos)	821
3.10	Ciencias de la Salud (capacidad 29 carros)	522
3.11	Biblioteca central "Euclides Jaramillo Arango" (capacidad 33 carros)	538
3.12	Laboratorio de Investigaciones Biomédicas "Manuel Elkin Patarroyo" (capacidad 33 carros)	1.379
3.13	Facultad de Ingeniería (capacidad 26 carros)	584
3.14	Facultad de Ciencias de la Educación (capacidad 72 carros)	1.351
3.15	Facultad de Ciencias Económicas, Administrativas y Contables (capacidad 14 carros)	368
3.16	Bicicleteros	77
	<b>Subtotal Parqueaderos</b>	<b>12.570</b>
<b>4.</b>	<b>Construcciones Dentro del Campus Universidad del Quindío</b>	
4.1	Portería No 1, Portal de acceso principal junto al bloque de las Facultades de Ciencias Humanas y de Ciencias Básicas	60
4.2	Portería No 2, junto al Coliseo de la U.Q.	12
4.3	Portería No. 4	87
4.4	Bloque Administrativo No.1	818
4.5	Bloque Administrativo No.2	2.130
4.6	Facultad de Ciencias Humanas y Bellas Artes y Facultad de Ciencias Básicas y Tecnologías	13.402



Planta Física por Tipo y Área en Metros Cuadrados		
4.7	Facultad de Ingeniería	5.790
4.8	Facultad Ciencias de la Salud	4.332
4.9	Facultad de Ciencias de la Educación	4.364
4.10	Facultad de Ciencias Económicas, Administrativas y Contables	1.055
4.11	Facultad de Ciencias Agroindustriales (demolido)	-
4.12	Instituto Interdisciplinario de las Ciencias	836
4.13	Edificio de Aulas Universidad del Quindío 50 años	2.081
4.14	Edificio de Aulas Facultad de Ciencias Económicas, Administrativas y Contables	3.894
4.15	Centro de Estudios y Prácticas Pedagógicas y Sociales (CEPAS)	692
4.16	Laboratorios de Alimentos (Plantas Piloto)	1.262
4.17	Centro de Salud	1.061
4.18	Edificio de Bienestar Institucional	1.477
4.19	Aula Ambiental (Facultad de Ciencias Económicas)	84
4.20	Laboratorio de Investigaciones Biomédicas "Manuel Elkin Patarroyo"	404
4.21	Laboratorio Análisis Químico de Suelos	140
4.22	Laboratorio Bioterio	40
4.23	Auditorio "Bernardo Ramírez Granada"	1.153
4.24	Auditorio "Euclides Jaramillo Arango"	488
4.25	Biblioteca Central "Euclides Jaramillo Arango"	1.972
4.26	Auditorio Jardín Botánico	172
4.27	Centro de Publicaciones	422
4.28	Aulas María Cano (Programa de Artes Visuales)	496
4.29	Salón de Música y Oficina Scouts	119
4.30	Media Torta Cultural (Teatrino, plazoleta, graderías)	1.466
4.31	Ampliación restaurante universitario	370
4.32	Invernadero	84
4.33	Centro de formación y entrenamiento en protección contra caídas para trabajo en alturas	242
4.34	Zona de estudio, cafetería y fotocopiadora Facultad de Ingeniería (estructura libre con cubierta)	419
4.35	Zona de estudio Facultad de Ciencias Económicas, Administrativas y Contables (Estructura metálica con cubierta, cafetería y fotocopiadora)	370
4.36	Zona de Estudio, cafetería y fotocopiadora - Facultad de Ciencias de la Salud	438
4.37	Capilla Pentecostés	169
4.38	Centro de acopio de residuos sólidos y de residuos químicos peligrosos	75
4.39	Kiosco No. 1, escenarios deportivos	11
4.40	Kiosco No. 2, escenarios deportivos	11
4.41	Caseta bodega laboratorio de aguas (Detrás del Centro de Publicaciones)	30
4.42	Caseta Planta eléctrica (Situada detrás del Laboratorio de Investigaciones Biomédicas "MEP")	20
4.43	Kiosco No. 1, Bulevar cancha de fútbol 11, occidente	89
4.44	Kiosco No. 2, Bulevar cancha de fútbol 11, occidente	158
	<b>Subtotal Construcciones</b>	<b>52.793</b>
<b>5.</b>	<b>Cerramiento del Campus Universitario</b>	
5.1	Cerramiento perimetral del Campus Universitario, en muro y malla (m.)	968
5.2	Cerramiento perimetral contiguo al Auditorio Facultades de Ciencias Básicas y de Ciencias Humanas, en malla (m)	120
5.3	Cerramiento relicto boscoso "Jardín Botánico", en malla (m.)	1.264
	<b>Subtotal Cerramientos (M)</b>	<b>2.352</b>
<b>6.</b>	<b>Vías Internas</b>	

Planta Física por Tipo y Área en Metros Cuadrados		
6.1	Vías peatonales dentro del campus universitario	3.273
6.2	Vías Vehiculares dentro del campus universitario	4.820
	<b>Subtotal Vías Internas</b>	<b>8.093</b>
<b>7.</b>	<b>Escenarios Deportivos</b>	
7.1	Coliseo cubierto (Baloncesto, voleibol, porrismo).	1.176
7.2	Camerinos piscina	153
7.3	Canchas de squash	204
7.4	Caseta control de acceso a escenarios deportivos	69
7.5	Piscina olímpica (21,00 x 50,00)	1.050
7.5	Andenes exteriores y borde finlandés piscina	1.033
7.5	Graderías piscina	377
7.6	Zona de calentamiento (Sector norte canchas de fútbol 5)	367
7.7	Cancha fútbol 11, grama sintética	6.463
7.8	Cubierta graderías cancha de fútbol 11	1.363
7.9	Banquillos jugadores fútbol 11	52
7.10	Gradas canchas sintéticas fútbol 5 (2)	205
7.11	Canchas de fútbol 5 (2)	1.619
7.12	Pista atlética sintética	3.159
7.13	Camerinos adultos	188
7.14	Camerinos niños	105
7.15	Subestación eléctrica (caseta)	23
7.16	Gimnasio al aire libre, sector sur cancha de fútbol 11	762
7.17	Canchas múltiples	1.272
	<b>Subtotal Escenarios Deportivos</b>	<b>19.639</b>
<b>8.</b>	<b>Construcciones por Fuera del Campus</b>	
8.1	Granja Agroindustrial Bengala	2.154
8.2	Instituto de Bellas Artes	1.792
8.3	Caseta N.1 "Cerro El Castillo" - Vereda El Chagualo - Calarcá (Q) - Propiedad del Municipio de Armenia / Convenio	20
8.4	Caseta N.2 "Cerro El Castillo" - Vereda El Chagualo - Calarcá (Q) - Propiedad del Municipio de Armenia / Convenio	12
8.5	Caseta estación sismológica El Modin - Cartago (Valle)	3
8.6	Caseta estación sismológica - Caicedonia (Valle)	3
8.7	Caseta estación sismológica municipio de Riberalta (Valle)	3
	<b>Subtotal Construcciones Externas</b>	<b>3.987</b>
<b>Cuadro Resumen</b>		
	<b>Descripción</b>	<b>Área (m²)</b>
	Lotes de Terreno en el Quindío	460.504
	Construcciones dentro del Campus	52.793
	Construcciones por fuera del Campus	3.987
	Parqueaderos dentro del Campus	12.570
	Vías Internas	8.093
	Escenarios Deportivos	19.639

Fuente: Asistencia de Planeación Física.

Tabla 103. Inversiones en planta física.

Cod. Meta	Nombre del Proyecto	Descripción del Proyecto	Nombre del Proveedor	Valor Contrato con Adiciones	No. Orden / Contrato	Descripción del Contrato	Área (M <sup>2</sup> )
4.5	Adecuar, mejorar y construir la infraestructura física del campus con el fin de garantizar las condiciones de operación en cuanto a Docencia, Investigación y Extensión.	Estudios, diseños y consultorías, Obras Varias e interventorías externas.	Millán Y Martínez Asociados Limitada	\$ 5.290.526,00	110	Estudio de suelos con análisis de estabilidad de taludes para la construcción de un muro de contención de confinamiento lateral en el costado norte de la vía exterior facultad de ciencias agroindustriales de la Uniquindío	N/A
			Marlyn Arantza Muñoz Moscoso	\$ 1.100.000,00	248	Estudios y diseños estructurales, para la construcción de la caseta para la caldera y el banco de hielo de las plantas piloto de alimentos de la Universidad del Quindío.	43,20
			Fanny Mejía Maya	\$ 2.500.000,00	256	Servicio de ploteo de planos para los proyectos de infraestructura física de la Universidad del Quindío	N/A
			Juan Gabriel Pardo P. <sup>2</sup>	\$ 3.000.000,00	Contrato de Consultoría No. 530 de 2021	Consultoría para la Actualización al diseño de acondicionamiento de fachadas del edificio de ciencias básicas y humanas de la Uniquindío.	4.393,12
4.5	Fortalecimiento en la infraestructura de Investigación de la Universidad del Quindío 2020-2021 Quindío	Modernización de la infraestructura física del CEIFI	Ecocivil SAS - Estructuras y Obras Civiles Sas <sup>2</sup>	\$ 135.082.680,00	Contrato <sup>3</sup> de obra No. 27 de 2021	Modernización de las instalaciones eléctricas y de telecomunicaciones del centro de estudios e investigaciones de la Facultad de Ingeniería (CEIFI) de la Universidad del Quindío.	425,00
			Servicios Calificados de Ingeniería SAS - Sercaling SAS <sup>2</sup>	\$ 8.680.000,00	Contrato de Interventoría No. 29 de 2021	Interventoría técnica, administrativa y financiera al contrato cuyo objeto es "contrato de obra para la modernización de las instalaciones eléctricas y de telecomunicaciones del centro de estudios e investigaciones de la Facultad de Ingeniería (CEIFI) de la Universidad del Quindío".	

Cod. Meta	Nombre del Proyecto	Descripción del Proyecto	Nombre del Proveedor	Valor Contrato con Adiciones	No. Orden / Contrato	Descripción del Contrato	Área (M²)
			Alpomat Construcciones	\$ 74.717.452,00	13	Suministro e instalación de cielorraso en PVC y piso laminado del CEIFI	
4.5	Mejoramiento y renovación de las fachadas y cubiertas del edificio donde funcionan las Facultades de Ciencias Básicas y Tecnologías y de Ciencias Humanas y Bellas Artes de la Uniquindío.	Adecuación y mejoramiento de las cubiertas del edificio de Ciencias Básicas y de Ciencias Humanas de la Universidad del Quindío.	Consorcio Inju Armenia <sup>2</sup>	\$ 379.801.912,08	Contrato de obra No. 024 de 2021	Obra civil para la adecuación y mejoramiento de las cubiertas del edificio de Ciencias Básicas y de Ciencias Humanas Uniquindío.	3.686,12
			Nelson Javier Lara Gualteros <sup>1</sup>	\$ -	Contrato <sup>3</sup> de Interventoría No. 502 de 2021	Interventoría técnica, administrativa y financiera al contrato cuyo objeto es la obra civil para la adecuación y mejoramiento de las cubiertas del edificio de Ciencias Básicas y de Ciencias Humanas de la Uniquindío.	
4.5	Adecuar, mejorar y construir la infraestructura física del campus con el fin de garantizar las condiciones de operación en cuanto a Docencia, Investigación y Extensión.	Modernización de la infraestructura física de la Facultad de Ciencias Agroindustriales	Consorcio Infraestructura O.M. <sup>2</sup>	\$3.006.304.803,11	Contrato de obra No. 031 de 2020	Obra civil para la construcción de la infraestructura física de la Facultad Ciencias Agroindustriales de la Uniquindío	5.797,28
			Consorcio Interconsultores <sup>2</sup>	\$ 329.745.960,76	1	Interventoría técnica, jurídica, administrativa y financiera para el seguimiento al contrato cuyo objeto es la obra civil para la construcción de la infraestructura física de la facultad Ciencias Agroindustriales de la Uniquindío	
			Juan Carlos Gómez Ibáñez	\$ 77.568.155,68	118	Construcción de las casetas para la caldera y el banco de hielo plantas piloto de alimentos Uniquindío.	43,20
			Consorcio Insol-Bcs <sup>2</sup>	\$ 195.688.461,44	21	Obra civil para la remodelación de la Granja Bengala, etapa 1	745,00
			Juan José Restrepo Romero <sup>2</sup>	\$ 19.272.527,09	Contrato de Interventoría No. 453 de 2021	Interventoría técnica, administrativa y financiera al contrato cuyo objeto es la obra civil para la remodelación de la granja bengala, etapa 1, de la Uniquindío	

Cod. Meta	Nombre del Proyecto	Descripción del Proyecto	Nombre del Proveedor	Valor Contrato con Adiciones	No. Orden / Contrato	Descripción del Contrato	Área (M²)
			Iván Mauricio Brito Mejía <sup>1</sup>	\$ -	37	Instalaciones eléctricas para la optimización y adecuación de la Granja Bengala, etapa 2.	N/A
4,5	Adecuar, mejorar y construir la infraestructura física del campus con el fin de garantizar las condiciones de operación en cuanto a Docencia, Investigación y Extensión.	Optimización de Baterías sanitarias	Claudia Ximena Díaz Arévalo	\$ 92.315.539,96	96	Remodelación de baños del bloque administrativo N° 1 y restitución de baños de los pisos 1 y 2 de la facultad de ciencias básicas de la Uniquindío	10,80
			Roanet S.A.S. <sup>1</sup>	\$ -	39	Contrato de obra, para la modernización de las instalaciones eléctricas para la adecuación de las baterías sanitarias sótano del coliseo cubierto de la universidad del Quindío"	84,50
			Claudia Ximena Díaz Arévalo <sup>2</sup>	\$ 64.720.424,00	36	Adecuación de baterías sanitarias sótano coliseo cubierto de la Uniquindío	
4,5	Adecuar, mejorar y construir la infraestructura física del campus con el fin de garantizar las condiciones de operación en cuanto a Docencia, Investigación y Extensión.	Adecuación del Laboratorio Clínico del Centro de Salud para la toma de muestras de COVID-19	Divicentro Construcciones S.A.S.	\$ 3.605.000,00	5	Suministro e instalación de divisiones modulares en el laboratorio clínico del centro de salud de la Uniquindío, para la toma de muestras de Covid-19	4,05
4,2	Sistema Integrado Ambiental (Certificación en NTC ISO 14001)	Sistema de Gestión Ambiental	R.H. S.A.S.	\$ 10.999.994,00	4 319 32	Servicio de tratamiento y disposición final de residuos peligrosos con sus actividades conexas o complementarias de recolección y transporte para la Uniquindío	N/A
			Flea Market S.A.S.	\$ 4.060.756,00	497	Adquisición de elementos promocionales para el proyecto basura cero UQ de la Uniquindío	N/A



Cod. Meta	Nombre del Proyecto	Descripción del Proyecto	Nombre del Proveedor	Valor Contrato con Adiciones	No. Orden / Contrato	Descripción del Contrato	Área (M²)
4.5	Adecuar, mejorar y construir la infraestructura física del campus con el fin de garantizar las condiciones de operación en cuanto a Docencia, Investigación y Extensión.	Mobiliario para dependencias de la Universidad del Quindío	Metálicas Jep S.A.S.	\$ 34.448.209,00	57 20 8	Compra de un archivador rodante para el área de gestión documental y 2 planotecas, para el área de planeación física de la Uniquindío.	N/A
			Diego Triana Askar	\$ 38.874.000,00	219	Suministro e instalación de mobiliario para la zona de estudio de la Facultad de Ingeniería de la Universidad del Quindío.	
			Metálicas Jep S.A.S.	\$ 34.813.351,00	233	Compra de dos (2) archivadores rodantes para la oficina del área de gestión documental de la Universidad del Quindío	
			Muma S.A.S.	\$ 58.017.934,73	75	Suministro e instalación de divisiones en vidrio y mobiliario para el laboratorio de matemáticas aplicadas al desarrollo de software (Mads) de la Uniquindío	
			Muma S.A.S.	\$ 23.880.329,76	359	Compra de mobiliario para dependencias de la Uniquindío	
			Diseños y Soluciones Industriales S.A.S.	\$ 18.852.595,00	377	Compra de mesón para el bloque interdisciplinario de las ciencias de la Universidad del Quindío	
			Concorde Centro de Diseños S.A.S.	\$ 9.773.000,00	381	Compra de mobiliario para dependencias del bloque administrativo N° 1. Uniquindío.	
			Muma S.A.S.	\$ 13.018.005,00	462	Compra módulo de almacenamiento para la licenciatura en pedagogía infantil Uniquindío.	
4.5	Adecuar, mejorar y construir la infraestructura física del campus con el fin de garantizar las condiciones de	Adecuación de las instalaciones eléctricas de la Universidad a la normatividad del RETIE y RETILAP.	Eléctricos del Valle S.A.	\$ 11.225.868,00	71	Compra de materiales eléctricos y de telecomunicaciones para las instalaciones del laboratorio de matemáticas aplicadas al desarrollo de software (mads) de la Universidad del Quindío	N/A



Cod. Meta	Nombre del Proyecto	Descripción del Proyecto	Nombre del Proveedor	Valor Contrato con Adiciones	No. Orden / Contrato	Descripción del Contrato	Área (M²)
	operación en cuanto a Docencia, Investigación y Extensión.		Hernán Montealegre Sabogal	\$ 34.144.128,00	235	Cambio de medida general de nivel 1 a nivel 2 del sector norte de la Universidad del Quindío"	
5,3	Adecuar 2.500 m² de los escenarios deportivos existentes en el campus universitario	Remodelación y optimización de Escenarios deportivos	Juan Carlos Gómez Ibáñez	\$ 53.393.564,80	130 12	Construcción de rampa y muro de contención en el sector norte acceso graderías escenarios deportivos, placa de concreto para zona de circulación y mantenimiento de muros cerramiento existente.	10,80
	Remodelación y optimización de Escenarios deportivos, Obras de urbanismo complementarias y movilidad del campus de la Universidad del Quindío	Obras de urbanismo complementarias y movilidad en el campus de la Universidad del Quindío	Consortio Babilonia	\$ 19.332.000,00	3	Contrato modificadorio N° 3 prórroga y adición al contrato de obra N° 029 de 2019. Obras de urbanismo complementarias y movilidad en el campus de la Uniquindío.	N/A
				\$ 209.442.390,36	9	Contrato modificadorio N° 6 adición al contrato de obra 029 de 2019 obras de urbanismo completarias y movilidad en el campus de la Universidad del Quindío.	
Total				\$4.973.669.567,77			

Fuente: Asistencia de Planeación Física.

# 10


## PRESUPUESTO

## 10. PRESUPUESTO

Tabla 104. Ejecución presupuestal de Ingresos y Gastos.

Ejecución de Ingresos y Egresos según Factores Económicos Año 2021				
Ingresos	Presupuesto Definitivo		Ejecución	
	Valor en Pesos	% Participación	Valor en Pesos	% Participación
Derechos Académicos	\$ 29.040.291.060,00	17,48%	\$ 27.433.945.452,00	17,03%
Venta de Bienes y Servicios	\$ 11.603.416.378,00	6,99%	\$ 10.173.139.909,00	6,32%
Aportes	\$ 92.345.955.833,00	55,59%	\$ 91.079.271.198,00	56,55%
Recursos Administrados	\$ 124.485.782,00	0,07%	\$ 124.485.782,00	0,08%
Operaciones Financieras	\$ 1.000.000.000,00	0,60%	\$ 241.325.590,00	0,15%
Recursos del Balance	\$ 32.001.060.593,00	19,26%	\$ 32.001.060.593,00	19,87%
<b>Total Ingresos</b>	<b>\$ 166.115.209.646,00</b>	<b>100,00%</b>	<b>\$ 161.053.228.524,00</b>	<b>100,00%</b>
Gastos	Presupuesto Definitivo		Compromisos en Pesos	
	Presupuesto Definitivo	Porcentaje de Participación	Compromisos en Pesos	Porcentaje de Participación
Servicios Personales	\$ 89.895.295.887,00	54%	\$ 85.134.028.712,00	64%
Deuda Pública	\$ 0	0%	\$ 0	0%
Gastos Generales	\$ 10.859.154.958,00	7%	\$ 9.393.700.787,00	7%
Previsión Social	\$ 12.921.651.901,00	8%	\$ 12.520.124.793,00	9%
Capacitación Administrativos	\$ 17.189.265,00	0%	\$ 14.042.000,00	0%
Otros: Transferencias: Educación continuada, fondos especiales	\$ 17.867.571.202,98	11%	\$ 6.631.234.394,05	5%
Convenios	\$ 9.157.527.537,02	6%	\$ 3.660.567.378,00	3%
Transferencias al Sector público	\$ 264.893.820,00	0%	\$ 264.893.820,00	0%
Inversión	\$ 24.869.028.387,00	15%	\$ 15.281.879.737,00	11%
Inversión Convenios	\$ 262.896.688,00	0%	\$ 89.259.000,00	0%
<b>Total Egresos</b>	<b>\$ 166.115.209.646,00</b>	<b>100%</b>	<b>\$ 132.989.730.621,05</b>	<b>100%</b>

Fuente: Área Financiera y Contable.



---

**RECTORÍA**  
**OFICINA ASESORA DE PLANEACIÓN Y DESARROLLO**

Tel: (57) 6 735 9300 Ext 326  
Carrera 15 Calle 12 Norte  
Armenia, Quindío – Colombia

**PERTINENTE CREATIVA INTEGRADORA**



@uniquindio



uniquindioconectada



uniquindioconectada