



UNIVERSIDAD DEL QUINDÍO
NIT: 890.000.432-8
ESTADO DE RESULTADOS
Periodo contable del 01 de enero al 30 de septiembre de 2021
(Cifras en pesos Colombianos)

	30/09/2021	30/09/2020
INGRESOS OPERACIONALES	89,148,760,084	88,917,218,807
INGRESOS FISCALES	0	1,746,206,426
Contribuciones, tasas e ingresos no tributarios	0	1,746,206,426
VENTA DE BIENES	56,952,364	54,145,627
Bienes comerciales	56,952,364	54,145,627
VENTA DE SERVICIOS	17,461,366,198	19,707,089,473
Servicios educativos	30,733,851,750	26,601,774,470
Servicios de salud	1,819,400	9,886,800
Otros Servicios	406,238,082	21,890,000
Devoluciones, rebajas y descuentos en venta de servicios (db)	-13,680,543,034	-6,926,461,797
TRANSFERENCIAS Y SUBVENCIONES	71,630,441,522	67,409,777,281
Otras transferencias	71,630,441,522	67,409,777,281
GASTOS OPERACIONALES	34,536,359,230	33,709,647,663
COSTOS OPERACIONALES	50,412,572,911	45,868,713,526
COSTO DE VENTAS DE SERVICIOS	50,412,572,911	45,868,713,526
Servicios educativos	50,412,572,911	45,868,713,526
SERVICIOS EDUCATIVOS	0	0
Educación formal - superior formación tecnológica	0	0
Educación formal - superior formación profesional	0	0
DE ADMINISTRACIÓN Y OPERACIÓN	26,083,859,295	24,924,676,240
Sueldos y salarios	10,997,987,189	10,771,013,411
Contribuciones imputadas	46,981,873	48,189,604
Contribuciones efectivas	2,977,611,197	2,928,454,740
Aportes sobre la nómina	337,878,200	335,024,100
Prestaciones sociales	1,217,294,401	1,860,386,882
Gastos de personal diversos	558,478,349	807,596,332
Generales	9,716,888,027	7,955,178,431
Impuestos, contribuciones y tasas	230,740,059	218,832,740
DE VENTAS	3,385,377,818	3,447,987,411
Aportes al ICBF	959,073,500	913,508,500
Prestaciones sociales	125,201,173	121,754,430
Generales	1,940,698,111	2,144,912,179
Gastos de personal diversos	360,405,034	267,812,302
DETERIORO, DEPRECIACIONES, AMORTIZACIONES Y	4,568,933,515	4,868,508,392
Deterioro de propiedades, planta y equipo	0	0
Depreciación de propiedades, planta y equipo	4,324,850,873	4,581,006,793
Amortización de activos intangibles	220,558,176	284,558,052
Provisiones, litigios y demandas	23,524,466	2,943,547
TRANSFERENCIAS Y SUBVENCIONES	498,188,602	468,475,620
Otras transferencias	58,650,000	15,000,000
Subvenciones	439,538,602	453,475,620
EXCEDENTE (DEFICIT) OPERACIONAL	4,199,827,943	9,338,857,618
INGRESOS NO OPERACIONALES	744,872,694	1,155,238,513
OTROS INGRESOS	744,872,694	1,155,238,513
Financieros	134,354,839	319,421,960
Intereses sobre depósitos en instituciones financieras	129,200,951	316,230,953
Rendimientos sobre recursos entregados en administración	3,605,306	46,867
Intereses de mora	1,548,582	3,144,140

UNIVERSIDAD DEL QUINDIO
NIT: 890.000.432-8
ESTADO DE RESULTADOS
Periodo contable del 01 de enero al 30 de septiembre de 2021
(Cifras en pesos Colombianos)

	30/09/2021	30/09/2020
Otros ingresos ordinarios	610,517,855	835,816,553
Arrendamiento operativo	49,544,000	30,000,000
Sobrantes	414,122,378	501,608,615
Recuperaciones	134,286,050	151,735,808
Aprovechamientos	2,030,220	1,711,400
Indemnizaciones	10,535,207	150,760,730
Otros ingresos diversos	0	0
GASTOS NO OPERACIONALES	92,061,317	15,793,613
OTROS GASTOS	92,061,317	15,793,613
Comisiones	9,617,132	11,428,977
Comisiones Servicios Financieros	9,372,811	11,109,337
Otras Comisiones	244,321	319,640
Financieros	975,262	2,463,495
Otros gastos financieros	975,262	2,463,495
Gastos diversos	81,468,923	1,901,141
Impuestos asumidos	1,681,396	1,466
Sentencias	79,551,579	1,447,494
Laudos arbitrales y conciliaciones extrajudiciales	0	0
Pérdidas en siniestros	0	0
Pérdida por baja en cuentas de activos no financieros	0	0
Multas y sanciones	0	0
Otros gastos diversos	235,948	452,181
EXCEDENTE (DEFICIT) NO OPERACIONAL	652,811,377	1,139,444,900
EXCEDENTE (DÉFICIT DEL EJERCICIO)	4,852,639,320	10,478,302,518


JOSE FERNANDO ECHEVERRY MURILLO
REPRESENTANTE LEGAL
C.C 7526520


CONTADOR PUBLICO
JUAN CARLOS DUQUE ORTIZ
C.C 18495665
T.P. 74070-T


UNIVERSIDAD DEL QUINDIO
NIT:890.000.432-8
ESTADO DE SITUACIÓN FINANCIERA
Periodos contables terminados el 30/09/2021
(Cifras en pesos Colombianos)


	30/09/2021	30/09/2020
Activo Corriente	54,456,431,059	61,696,251,340
Efectivo y equivalentes de efectivo	44,543,382,808	48,827,589,429
Caja	50,938,510	50,540,488
Depósitos en instituciones financieras	31,841,879,741	39,317,048,941
Equivalentes al efectivo	12,650,564,557	9,460,000,000
Cuentas por cobrar	8,093,449,169	12,366,251,612
Prestación de Servicios	421,585,049	2,156,217,992
Transferencias por cobrar	3,835,193,337	6,366,991,827
Otras cuentas por cobrar	3,836,670,783	3,843,041,793
Otros activos	1,819,599,082	502,410,299
Plan de activos para beneficios posempleo	1,819,599,082	502,410,299
Activo no corriente	158,864,712,831	150,630,190,516
Inversiones e instrumentos derivados	97,825,051	97,825,051
Inversiones de administración de liquidez al costo	97,825,051	97,825,051
Cuentas por cobrar	139,762,817	149,971,666
Prestación de Servicios	7,054,411	17,879,131
Otras cuentas por cobrar	41,986,611	42,041,098
Cuentas por cobrar de difícil recaudo	217,363,098	228,071,017
Deterioro acumulado de cuentas por cobrar (cr)	-126,641,303	-138,019,580
Propiedades, planta y equipo	151,908,615,816	146,680,461,960
Terrenos	28,334,973,960	28,334,973,960
Semovientes	47,220,000	47,520,000
Construcciones en curso	16,090,998,256	8,495,641,992
Maquinaria, planta y equipo en montaje	267,300,665	267,300,665
Propiedades, planta y equipo en tránsito	0	0
Edificaciones	96,977,354,452	97,352,231,456
Plantas, ductos y túneles	2,365,317,342	2,194,015,952
Redes, líneas y cables	1,699,971,204	1,685,203,555
Maquinaria y equipo	5,235,245,692	4,771,987,532
Equipo médico y científico	15,517,878,778	14,392,906,192
Muebles, enseres y equipos de oficina	2,824,679,819	2,632,092,082
Equipos de comunicación y computación	6,090,881,861	5,201,213,528
Equipo de transporte, tracción y elevación	395,663,080	395,663,080
Equipos de comedor, cocina, despensa y hotelería	106,971,495	106,971,495
Bienes de arte y cultura	1,731,899,602	1,731,899,602
Depreciación acumulada de prop., planta y equipo (Cr)	-25,777,740,390	-20,929,159,131
Otros activos	6,718,509,147	3,701,931,839
Bienes y servicios pagados por anticipado	737,941,060	777,314,636
Avances y anticipos entregados	2,116,935,293	1,935,030,318
Anticipos o saldos a favor por impuestos y contribuciones	800,629,625	466,526,730
Recursos entregados en administración	2,218,409,133	207,029,342
Activos Intangibles	2,495,080,990	1,671,572,855
Amortización acumulada de activos intangibles (cr)	-1,650,486,954	-1,355,542,042
TOTAL ACTIVO	213,321,143,890	212,326,441,856
Pasivo Corriente	18,309,823,756	17,948,191,855
Cuentas por pagar	4,913,721,539	3,390,951,092
Adquisición de bienes y servicios nacionales	393,837,199	12,975,125
Transferencias por pagar	3	0
Recursos a favor de terceros	476,833,477	293,603,126
Descuentos de nómina	1,782,580,559	1,644,986,916



UNIVERSIDAD DEL QUINDIO
NIT: 890.000.432-8
ESTADO DE SITUACIÓN FINANCIERA
Periodos contables terminados el 30/09/2021
(Cifras en pesos Colombianos)

	30/09/2021	30/09/2020
Retención en la fuente e impuesto de timbre	137,793,667	106,660,860
Impuestos, contribuciones y tasas por pagar	0	24,561,807
Creditos Judiciales	0	0
Otras cuentas por pagar	2,122,676,634	1,308,163,258
Beneficios a los empleados	4,723,522,082	3,744,941,426
Beneficios a los empleados a corto plazo	4,720,368,415	3,708,464,267
Beneficios posempleo-pensiones	3,153,667	36,477,159
Provisiones	23,524,466	264,088,956
Litigios y demandas	23,524,466	264,088,956
Otros pasivos	8,649,055,669	10,548,210,381
Avances y anticipos recibidos	686,011,356	947,215,928
Recursos recibidos en administración	572,000,000	572,000,000
Ingresos recibidos por anticipado	7,391,044,313	9,028,994,453
Pasivo No Corriente	42,349,157,427	42,645,273,071
Beneficios a los empleados	27,566,828,346	31,112,457,773
Beneficios a los empleados a largo plazo	22,903,360	13,492,655
Beneficios posempleo-pensiones	27,543,924,986	31,098,965,118
Otros pasivos	14,782,329,081	11,532,815,298
Recursos recibidos en administración	7,136,861,302	9,904,309,997
Ingresos diferidos por transferencias condicionadas	7,645,467,779	1,628,505,301
TOTAL PASIVOS	60,658,981,183	60,593,464,926
Patrimonio de las entidades de gobierno	152,662,162,707	151,732,976,930
Capital fiscal	40,941,218,038	40,941,218,038
Resultado de ejercicios anteriores	106,418,018,963	99,863,169,988
Resultado del ejercicio	4,852,639,320	10,478,302,518
Reservas	450,286,386	450,286,386
Impactos por la transición al nuevo marco de regulación	0	0
TOTAL PASIVO Y PATRIMONIO	213,321,143,890	212,326,441,856
Cuentas de orden deudoras	0	0
Activos Contingentes	273,789,976	93,877,831
Deudoras de control	52,281,082	52,281,082
Deudoras por contra (cr)	-326,071,058	-146,158,913
Cuentas de orden acreedoras	0	0
Pasivos Contingentes	604,166,577	621,570,704
Acreedoras por contra (db)	-604,166,577	-621,570,704


JOSE FERNANDO ECHEVERRY MURILLO
REPRESENTANTE LEGAL
C.C 7526520


CONTADOR PUBLICO
JUAN CARLOS DUQUE ORTIZ
C.C 18495665
T.P. 74070-T