




UNIVERSIDAD DEL QUINDIO
NIT:890.000.432-8
ESTADO DE SITUACIÓN FINANCIERA
Periodos contables terminados el 31/08/2021
(Cifras en pesos Colombianos)


	31/08/2021	31/08/2020
Activo Corriente	56,207,443,702	58,392,878,505
Efectivo y equivalentes de efectivo	43,485,753,277	41,133,562,170
Caja	39,245,632	50,484,472
Depósitos en instituciones financieras	30,795,943,088	31,623,077,698
Equivalentes al efectivo	12,650,564,557	9,460,000,000
Cuentas por cobrar	10,929,411,394	16,757,022,077
Prestación de Servicios	815,246,407	1,584,449,792.24
Transferencias por cobrar	6,277,976,535	11,327,824,537
Otras cuentas por cobrar	3,836,188,452	3,844,747,747.45
Otros activos	1,792,279,031	502,294,257
Plan de activos para beneficios posempleo	1,792,279,031	502,294,257
Activo no corriente	157,845,918,510	150,342,997,355
Inversiones e instrumentos derivados	97,825,051	97,825,051
Inversiones de administración de liquidez al costo	97,825,051	97,825,051
Cuentas por cobrar	140,093,813	149,971,665
Prestación de Servicios	7,054,412	17,879,131.24
Otras cuentas por cobrar	42,041,096	42,041,096.26
Cuentas por cobrar de difícil recaudo	217,639,608	228,071,017.22
Deterioro acumulado de cuentas por cobrar (cr)	-126,641,303	-138,019,580
Propiedades, planta y equipo	150,476,652,872	146,381,987,646
Terrenos	28,334,973,960	28,334,973,960
Semovientes	47,220,000	47,520,000
Construcciones en curso	14,716,410,352	7,698,079,661
Maquinaria, planta y equipo en montaje	267,300,665	267,300,665
Edificaciones	96,977,354,452	97,346,796,211
Plantas, ductos y túneles	2,365,317,342	2,194,015,952
Redes, líneas y cables	1,699,971,204.94	1,685,203,556
Maquinaria y equipo	5,091,205,286	4,771,987,532
Equipo médico y científico	15,228,116,280	14,389,606,192
Muebles, enseres y equipos de oficina	2,795,424,902	2,632,092,082
Equipos de comunicación y computación	6,043,768,001	5,201,213,528
Equipo de transporte, tracción y elevación	395,663,080	395,663,080
Equipos de comedor, cocina, despensa y hotelería	106,971,495	106,971,495
Bienes de arte y cultura	1,731,899,602	1,731,899,602
Depreciación acumulada de prop., planta y equipo (Cr)	-25,324,943,750	-20,421,335,869
Otros activos	7,131,346,774	3,713,212,993
Bienes y servicios pagados por anticipado	983,247,970	767,745,325
Avances y anticipos entregados	2,344,755,686	2,016,295,064
Anticipos o saldos a favor por impuestos y	893,995,963	574,525,600
Recursos entregados en administración	2,056,341,532	6,982,475
Activos Intangibles	2,479,657,388	1,671,572,855
Amortización acumulada de activos intangibles (cr)	-1,626,651,765	-1,323,908,326
TOTAL ACTIVO	214,053,362,212	208,735,875,860
Pasivo Corriente	29,187,490,894	27,196,637,931
Cuentas por pagar	5,406,437,273	4,041,736,604
Adquisición de bienes y servicios nacionales	1,122,386,179	4,944,122
Transferencias por pagar	3	0
Recursos a favor de terceros	350,480,058	435,630,271
Descuentos de nómina	1,656,321,733	1,454,419,415



UNIVERSIDAD DEL QUINDIO
NIT:890.000.432-8
ESTADO DE SITUACIÓN FINANCIERA
Periodos contables terminados el 31/08/2021
(Cifras en pesos Colombianos)

	31/08/2021	31/08/2020
Retención en la fuente e impuesto de timbre	144,952,744	105,462,973
Impuestos, contribuciones y tasas por pagar	0	0
Creditos Judiciales	0	0
Otras cuentas por pagar	2,132,296,556	2,041,279,823
Beneficios a los empleados	5,109,763,807	3,707,280,376
Beneficios a los empleados a corto plazo	5,109,763,807	3,707,280,376
Beneficios posempleo-pensiones	0	0
Provisiones	23,344,202	264,088,956
Litigios y demandas	23,344,202	264,088,956
Otros pasivos	18,647,945,612	19,183,531,995
Avances y anticipos recibidos	686,011,356	897,215,928
Recursos recibidos en administración	7,709,064,932	10,327,270,695
Ingresos recibidos por anticipado	10,252,869,324	7,959,045,372
Pasivo No Corriente	35,459,795,533	33,008,104,531
Beneficios a los empleados	27,814,327,754	31,378,397,541
Beneficios a los empleados a largo plazo	22,903,360	13,492,655
Beneficios posempleo-pensiones	27,791,424,394	31,364,904,886
Otros pasivos	7,645,467,779	1,629,706,990
Recursos recibidos en administración	0	0
Otros pasivos diferidos	7,645,467,779	1,629,706,990
TOTAL PASIVOS	64,647,286,427	60,204,742,461
Patrimonio de las entidades de gobierno	149,406,075,785	148,531,133,399
Capital fiscal	40,941,218,038	40,941,218,038
Resultado de ejercicios anteriores	106,420,555,423	99,845,910,511
Resultado del ejercicio	1,594,015,937	7,293,718,463
Reservas	450,286,386	450,286,386
Impactos por la transición al nuevo marco de	0	0
TOTAL PASIVO Y PATRIMONIO	214,053,362,212	208,735,875,861
Cuentas de orden deudoras	0	0
Activos Contingentes	268,960,381	93,877,831
Deudoras de control	52,281,082	52,281,083
Deudoras por contra (cr)	-321,241,463	-146,158,914
Cuentas de orden acreedoras	0	0
Pasivos Contingentes	599,536,948	621,570,704
Acreedoras por contra (db)	-599,536,948	-621,570,704


JOSE FERNANDO ECHEVERRY MURILLO
REPRESENTANTE LEGAL
C.C 7526520


CONTADOR PUBLICO
JUAN CARLOS DUQUE ORTIZ
C.C 18495665
T.P. 74070-T




UNIVERSIDAD DEL QUINDÍO
NIT: 890.000.432-8
ESTADO DE RESULTADOS
 Periodo contable del 01 de enero al 31 de agosto 2021
 (Cifras en pesos Colombianos)


	31/08/2021	31/08/2020
INGRESOS OPERACIONALES	75,920,903,925	76,857,406,660
INGRESOS FISCALES	0	1,746,206,426
Contribuciones, tasas e ingresos no tributarios	0	1,746,206,426
VENTA DE BIENES	46,210,656	47,429,676
Bienes comerciales	46,210,656	47,429,676
VENTA DE SERVICIOS	9,363,577,240	15,965,863,528
Servicios educativos	21,055,273,427	22,415,469,435
Servicios de salud	1,160,900	9,518,700
Otros Servicios	458,280,877	19,940,000
Devoluciones, rebajas y descuentos en venta de servicios (db)	-12,151,137,964	-6,479,064,607
TRANSFERENCIAS Y SUBVENCIONES	66,511,116,029	59,097,907,029
Otras transferencias	66,511,116,029	59,097,907,029
GASTOS OPERACIONALES	74,908,186,336	70,531,380,109
COSTO DE VENTAS DE SERVICIOS	34,120,966,686	33,137,988,971
Servicios educativos	34,120,966,686	33,137,988,971
SERVICIOS EDUCATIVOS	10,766,196,826	7,789,875,394
Educación formal - superior formación tecnológica	475,961,741	207,296,828
Educación formal - superior formación profesional	10,287,850,384	7,582,578,566
Educación formal - superior postgrado	2,384,701	0
DE ADMINISTRACIÓN Y OPERACIÓN	22,694,028,629	22,113,049,547
Sueldos y salarios	9,750,363,191	9,548,274,573
Contribuciones imputadas	43,819,627	41,043,580
Contribuciones efectivas	2,626,153,286	2,580,172,440
Aportes sobre la nómina	296,990,600	295,598,200
Prestaciones sociales	1,180,116,885	1,848,813,764
Gastos de personal diversos	486,849,991	732,477,485
Generales	8,103,076,744	6,876,434,387
Impuestos, contribuciones y tasas	206,658,304	190,235,117
DE VENTAS	2,802,199,593	2,807,586,412
Aportes sobre la nómina	832,568,700	686,821,500
Prestaciones sociales	111,289,930	108,197,037
Generales	1,673,859,988	1,752,385,573
Gastos de personal diversos	184,480,975	260,182,302
DETERIORO, DEPRECIACIONES, AMORTIZACIONES Y	4,092,121,422	4,329,051,416
Deterioro de propiedades, planta y equipo	0	0
Depreciación de propiedades, planta y equipo	3,872,054,231	4,073,183,533
Amortización de activos intangibles	196,722,988	252,924,337
Provisiones, litigios y demandas	23,344,202	2,943,547
TRANSFERENCIAS Y SUBVENCIONES	432,673,181	353,828,369
Otras transferencias	58,650,000	0
Subvenciones	374,023,181	353,828,369
EXCEDENTE (DEFICIT) OPERACIONAL	1,012,717,589	6,326,026,550
INGRESOS NO OPERACIONALES	605,629,966	990,659,980



UNIVERSIDAD DEL QUINDIO
NIT: 890.000.432-8
ESTADO DE RESULTADOS
Periodo contable del 01 de enero al 31 de agosto 2021
(Cifras en pesos Colombianos)

	31/08/2021	31/08/2020
OTROS INGRESOS		
Financieros	605,629,966	990,659,980
Intereses sobre depósitos en instituciones financieras	128,962,045	309,090,080
Rendimientos sobre recursos entregados en administración	125,756,386	306,483,429
Intereses de mora	2,129,226	0
	1,076,434	2,606,651
Otros ingresos ordinarios	476,667,921	681,569,900
Arrendamiento operativo	39,383,000	30,000,000
Sobrantes	299,394,712	366,741,205
Recuperaciones	125,324,782	133,178,979
Aprovechamientos	2,030,220	1,711,400
Indemnizaciones	10,535,207	149,938,316
Otros ingresos diversos	0	0
GASTOS NO OPERACIONALES	24,331,617	22,968,067
OTROS GASTOS	24,331,617	22,968,067
Comisiones	9,112,513	10,154,197
Comisiones Servicios Financieros	8,902,222	9,942,443
Otras Comisiones	210,291	211,754
Financieros	901,107	10,912,729
Intereses sobre depósitos y exigibilidades	0	9,246,221
Otros gastos financieros	901,107	1,666,507
Gastos diversos	14,317,998	1,901,141
Impuestos asumidos	1,489,396	1,466
Sentencias	12,592,653	1,447,494
Otros gastos diversos	235,948.18	452,181
EXCEDENTE (DEFICIT) NO OPERACIONAL	581,298,349	967,691,913
EXCEDENTE (DÉFICIT DEL EJERCICIO)	1,594,015,937	7,293,718,463


JOSE FERNANDO ECHEVERRY MURILLO
REPRESENTANTE LEGAL
C.C 7526520


CONTADOR PUBLICO
JUAN CARLOS DUQUE ORTIZ
C.C 18495665
T.P. 74070-T