



UNIVERSIDAD DEL QUINDIO
NIT: 890.000.432-8
ESTADO DE RESULTADOS
Periodo contable del 01 de enero al 30 de junio 2021
(Cifras en pesos Colombianos)

	30/06/2021	30/06/2020
INGRESOS OPERACIONALES	61,062,357,850	61,535,117,155
INGRESOS FISCALES	0	1,746,206,426
Contribuciones, tasas e ingresos no tributarios	0	1,746,206,426
VENTA DE BIENES	38,405,588	35,129,608
Bienes comerciales	38,405,588	35,129,608
VENTA DE SERVICIOS	12,755,950,870	14,864,568,517
Servicios educativos	17,692,933,544	16,672,717,385
Servicios de salud	1,160,900	9,518,700
Otros Servicios	111,262,500	17,990,000
Devoluciones, rebajas y descuentos en venta de servicios (db)	-5,049,406,074	-1,835,657,568
TRANSFERENCIAS Y SUBVENCIONES	48,268,001,392	44,889,212,604
Otras transferencias	48,268,001,392	44,889,212,604
GASTOS OPERACIONALES	56,040,710,125	51,889,617,586
COSTO DE VENTAS DE SERVICIOS	34,120,966,686	30,057,559,807
Servicios educativos	34,120,966,686	30,057,559,807
SERVICIOS EDUCATIVOS	0	0
Educación formal - superior formación tecnológica	0	0
Educación formal - superior formación profesional	0	0
DE ADMINISTRACIÓN Y OPERACIÓN	16,547,242,811	16,044,793,333
Sueldos y salarios	7,361,033,876	7,265,150,539
Contribuciones imputadas	32,538,694	31,182,509
Contribuciones efectivas	1,973,170,591	1,986,249,324
Aportes sobre la nómina	224,894,900	226,926,400
Prestaciones sociales	853,911,669	832,497,976
Gastos de personal diversos	293,931,336	359,265,527
Generales	5,649,266,968	5,208,786,359
Impuestos, contribuciones y tasas	158,494,777	134,734,699
DE VENTAS	2,009,818,124	2,273,826,439
Aportes sobre la nómina	611,189,400	502,703,600
Prestaciones sociales	81,344,358	81,082,251
Generales	1,180,553,895	1,435,938,286
Gastos de personal diversos	136,730,471	254,102,302
DETERIORO, DEPRECIACIONES, AMORTIZACIONES Y	3,114,557,513	3,249,890,649
Deterioro de propiedades, planta y equipo	0	0
Depreciación de propiedades, planta y equipo	2,941,945,353	3,055,881,318
Amortización de activos intangibles	149,267,958	189,656,907
Provisiones, litigios y demandas	23,344,202	4,352,424
TRANSFERENCIAS Y SUBVENCIONES	248,124,991	263,547,358
Subvenciones	248,124,991	263,547,358
EXCEDENTE (DEFICIT) OPERACIONAL	5,021,647,725	9,645,499,569
INGRESOS NO OPERACIONALES	323,488,927	822,903,547
OTROS INGRESOS	323,488,927	822,903,547
Financieros	28,062,454	272,974,077
Intereses sobre depósitos en instituciones financieras	26,779,271	270,367,426
Rendimientos sobre recursos entregados en administración	272,370	0
Intereses de mora	1,010,813	2,606,651



UNIVERSIDAD DEL QUINDIO


NIT: 890.000.432-8


ESTADO DE RESULTADOS

Periodo contable del 01 de enero al 30 de junio 2021

(Cifras en pesos Colombianos)

	30/06/2021	30/06/2020
Otros ingresos ordinarios	295,426,473	549,929,470
Arrendamiento operativo	30,402,500	20,000,000
Sobrantes	180,305,901	366,740,311
Recuperaciones	77,834,372	86,695,651
Aprovechamientos	146,140	1,646,600
Indemnizaciones	6,737,560	74,846,908
Otros ingresos diversos	0	0
GASTOS NO OPERACIONALES	9,758,944	13,473,599
OTROS GASTOS	9,758,944	13,473,599
Comisiones	8,010,064	10,017,471
Comisiones Servicios Financieros	7,863,169	9,831,922
Otras Comisiones	146,895	185,549
Financieros	803,537	1,554,989
Otros gastos financieros	803,537	1,554,989
Gastos diversos	945,343	1,901,139
Impuestos asumidos	709,396	1,466
Sentencias	0	1,447,494
Laudos arbitrales y conciliaciones extrajudiciales	0	0
Pérdidas en siniestros	0	0
Pérdida por baja en cuentas de activos no financieros	0	0
Multas y sanciones	0	0
Otros gastos diversos	235,947.00	452,179
EXCEDENTE (DEFICIT) NO OPERACIONAL	313,729,983	809,429,948
EXCEDENTE (DÉFICIT DEL EJERCICIO)	5,335,377,708	10,454,929,517


JOSE FERNANDO ECHEVERRY MURILLO
REPRESENTANTE LEGAL
C.C 7526520


CONTADOR PUBLICO
JUAN CARLOS DUQUE ORTIZ
C.C 18495665
T.P. 74070-T




UNIVERSIDAD DEL QUINDIO
NIT:890.000.432-8
ESTADO DE SITUACIÓN FINANCIERA
Periodos contables terminados el 30/06/2021
(Cifras en pesos Colombianos)

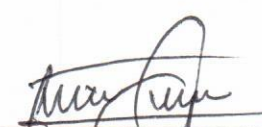
	30/06/2021	30/06/2020
Activo Corriente	51,984,371,581	50,881,865,109
Efectivo y equivalentes de efectivo	39,605,278,151	35,387,982,757
Caja	48,587,340	73,243,438
Depósitos en instituciones financieras	25,159,630,254	35,314,739,319
Equivalentes al efectivo	14,397,060,557	0
Cuentas por cobrar	10,587,147,731	14,122,643,923
Prestación de Servicios	477,087,192	596,373,545
Transferencias por cobrar	6,277,976,535	9,676,334,093
Otras cuentas por cobrar	3,832,084,004	3,849,936,285
Otros activos	1,791,945,699	1,371,238,429
Plan de activos para beneficios posempleo	1,791,945,699	1,371,238,429
Activo no corriente	155,671,972,214	149,460,017,834
Inversiones e instrumentos derivados	97,825,051	97,825,051
Inversiones de administración de liquidez al costo	97,825,051	97,825,051
Cuentas por cobrar	141,286,895	151,433,930
Prestación de Servicios	7,471,886	19,341,396
Otras cuentas por cobrar	42,041,095	42,041,097
Cuentas por cobrar de difícil recaudo	218,415,217	228,071,017
Deterioro acumulado de cuentas por cobrar (cr)	-126,641,303	-138,019,580
Propiedades, planta y equipo	149,954,668,057	145,796,188,765
Terrenos	28,334,973,960	28,334,973,960
Semovientes	47,220,000	47,520,000
Construcciones en curso	13,673,755,250	6,129,286,316
Maquinaria, planta y equipo en montaje	267,300,665	267,300,665
Propiedades, planta y equipo en tránsito	0	0
Edificaciones	96,885,698,557	97,346,796,212
Plantas, ductos y túneles	2,365,317,342	2,194,015,952
Redes, líneas y cables	1,699,971,204	1,685,203,555
Maquinaria y equipo	5,023,105,587	4,767,717,532
Equipo médico y científico	15,154,557,307	14,366,418,442
Muebles, enseres y equipos de oficina	2,671,851,877	2,632,092,082
Equipos de comunicación y computación	5,991,217,001	5,194,363,528
Equipo de transporte, tracción y elevación	395,663,080	395,663,080
Equipos de comedor, cocina, despensa y hotelería	106,971,495	106,971,495
Bienes de arte y cultura	1,731,899,602	1,731,899,602
Depreciación acumulada de prop., planta y equipo (Cr)	-24,394,834,870	-19,404,033,656
Otros activos	5,478,192,211	3,414,570,088
Bienes y servicios pagados por anticipado	980,153,826	188,735,763
Avances y anticipos entregados	2,589,505,922	2,263,873,753
Anticipos o saldos a favor por impuestos y contribuciones	792,554,701	544,255,906
Recursos entregados en administración	215,517,110	6,772,708
Activos Intangibles	2,479,657,388	1,671,572,855
Amortización acumulada de activos intangibles (cr)	-1,579,196,736	-1,260,640,897
TOTAL ACTIVO	207,656,343,795	200,341,882,943
Pasivo Corriente	11,847,510,849	5,992,036,005
Cuentas por pagar	4,584,303,936	3,895,946,192
Adquisición de bienes y servicios nacionales	356,130,062	820,157,091
Transferencias por pagar	251,737	0
Recursos a favor de terceros	304,410,135	356,616,049
Descuentos de nómina	1,690,900,156	1,459,151,806



UNIVERSIDAD DEL QUINDIO
NIT:890.000.432-8
ESTADO DE SITUACIÓN FINANCIERA
Periodos contables terminados el 30/06/2021
(Cifras en pesos Colombianos)

	30/06/2021	30/06/2020
Retención en la fuente e impuesto de timbre	202,212,569	323,906,415
Impuestos, contribuciones y tasas por pagar	0	0
Creditos Judiciales	0	0
Otras cuentas por pagar	2,030,399,277	936,114,831
Beneficios a los empleados	5,909,290,108	88,832,801
Beneficios a los empleados a corto plazo	5,835,474,401	40,767,305
Beneficios posempleo-pensiones	73,815,707	48,065,496
Provisiones	23,344,202	265,497,832
Litigios y demandas	23,344,202.00	265,497,832
Otros pasivos	1,330,572,603	1,741,759,180
Avances y anticipos recibidos	671,011,356	897,215,928
Recursos recibidos en administración	572,000,000	572,000,000
Ingresos recibidos por anticipado	87,561,247	272,543,252
Pasivo No Corriente	42,618,911,385	43,154,726,030
Beneficios a los empleados	28,240,185,347	31,783,372,436
Beneficios a los empleados a largo plazo	22,903,360	13,492,655
Beneficios posempleo-pensiones	28,217,281,987	31,769,879,781
Otros pasivos	14,378,726,038	11,371,353,594
Recursos recibidos en administración	6,733,258,259	9,741,646,604
Otros pasivos diferidos	7,645,467,779	1,629,706,990
TOTAL PASIVOS	54,466,422,234	49,146,762,035
Patrimonio de las entidades de gobierno	153,189,921,561	151,195,120,908
Capital fiscal	40,941,218,038	40,941,218,038
Resultado de ejercicios anteriores	106,463,039,429	99,348,686,967
Resultado del ejercicio	5,335,377,708	10,454,929,517
Reservas	450,286,386	450,286,386
Impactos por la transición al nuevo marco de regulación	0	0
TOTAL PASIVO Y PATRIMONIO	207,656,343,795	200,341,882,943
Cuentas de orden deudoras	0	0
Activos Contingentes	268,960,381	94,378,656
Deudoras de control	52,281,082	52,281,082
Deudoras por contra (cr)	-321,241,463	-146,659,738
Cuentas de orden acreedoras	0	0
Pasivos Contingentes	599,536,948	624,886,695
Acreedoras por contra (db)	-599,536,948	-624,886,695


JOSE FERNANDO ECHEVERRY MURILLO
REPRESENTANTE LEGAL
C.C 7526520


CONTADOR PUBLICO
JUAN CARLOS DUQUE ORTIZ
C.C 18495665
T.P. 74070-T