




UNIVERSIDAD DEL QUINDIO
NIT: 890.000.432-8
ESTADO DE RESULTADOS
Periodo contable del 01 de enero al 28 de febrero 2021
(Cifras en pesos Colombianos)


	28/02/2021	29/02/2020
INGRESOS OPERACIONALES	16,027,560,286	18,893,814,532
INGRESOS FISCALES	0	82,800
Contribuciones, tasas e ingresos no tributarios	0	82,800
VENTA DE BIENES	10,733,721	11,292,460
Bienes comerciales	10,733,721	11,292,460
VENTA DE SERVICIOS	1,203,079,770	4,911,744,848
Servicios educativos	5,752,001,507	6,560,374,875
Servicios de salud	266,200	5,529,700
Otros Servicios	13,760,000	1,950,000
Devoluciones, rebajas y descuentos en venta de servicios (db)	-4,562,947,937	-1,656,109,727
TRANSFERENCIAS Y SUBVENCIONES	14,813,746,795	13,970,694,424
Otras transferencias	14,813,746,795	13,970,694,424
GASTOS OPERACIONALES	13,390,056,143	12,769,730,999
COSTO DE VENTAS DE SERVICIOS	0	0
Servicios educativos	0	0
SERVICIOS EDUCATIVOS	7,777,032,621	7,402,114,268
Educación formal - superior formación tecnológica	496,915,456	425,309,999
Educación formal - superior formación profesional	7,280,117,165	6,976,804,269
DE ADMINISTRACIÓN Y OPERACIÓN	4,218,514,392	4,072,402,815
Sueldos y salarios	2,246,232,169	2,137,622,194
Contribuciones imputadas	9,377,411	9,940,654
Contribuciones efectivas	578,768,932	557,173,991
Aportes sobre la nómina	67,268,200	65,070,400
Prestaciones sociales	170,615,903	146,716,762
Gastos de personal diversos	23,140,967	99,323,623
Generales	1,073,282,546	1,031,473,472
Impuestos, contribuciones y tasas	49,828,263	25,081,719
DE VENTAS	287,303,618	152,525,140
Aportes sobre la nómina	165,475,300	0
Prestaciones sociales	27,114,786	25,794,130
Generales	73,948,533	3,019,950
Gastos de personal diversos	20,764,999	123,711,060
DETERIORO, DEPRECIACIONES, AMORTIZACIONES Y	1,043,979,347	1,082,474,869
Deterioro de propiedades, planta y equipo	0	0
Depreciación de propiedades, planta y equipo	994,108,341	1,019,352,820
Amortización de activos intangibles	49,871,006	63,122,049
Provisiones, litigios y demandas	0	0
TRANSFERENCIAS Y SUBVENCIONES	63,226,165	60,213,907
Subvenciones	63,226,165	60,213,907
EXCEDENTE (DEFICIT) OPERACIONAL	2,637,504,144	6,124,083,533
INGRESOS NO OPERACIONALES	44,147,841	385,513,529



UNIVERSIDAD DEL QUINDIO
NIT: 890.000.432-8
ESTADO DE RESULTADOS
Periodo contable del 01 de enero al 28 de febrero 2021
(Cifras en pesos Colombianos)

	28/02/2021	29/02/2020
OTROS INGRESOS		
Financieros	44,147,841	385,513,529
Intereses sobre depósitos en instituciones financieras	10,626,754	117,410,867
Rendimientos sobre recursos entregados en administración	10,620,808	116,423,816
Intereses de mora	0	0
	5,946	987,051
Otros ingresos ordinarios	33,521,088	268,102,662
Arrendamiento operativo	10,080,500	10,000,000
Sobrantes	1,011	133,992,549
Recuperaciones	23,418,677	46,894,540
Aprovechamientos	20,900	2,647,497
Indemnizaciones	0	74,568,075
Otros ingresos diversos	0	0
GASTOS NO OPERACIONALES	443,629	8,296,974
OTROS GASTOS	443,629	8,296,974
Comisiones	0	7,871,703
Comisiones Servicios Financieros	0	7,746,677
Otras Comisiones	0	125,026
Financieros	120,062	415,283
Otros gastos financieros	120,062	415,283
Gastos diversos	323,567	9,988
Impuestos asumidos	182,396	0
Sentencias	0	0
Laudos arbitrales y conciliaciones extrajudiciales	0	0
Pérdidas en siniestros	0	0
Pérdida por baja en cuentas de activos no financieros	0	0
Multas y sanciones	0	0
Otros gastos diversos	141,171	9,988
	0	
EXCEDENTE (DEFICIT) NO OPERACIONAL	43,704,213	377,216,555
EXCEDENTE (DÉFICIT DEL EJERCICIO)	2,681,208,356	6,501,300,088


JOSE FERNANDO ECHEVERRY MURILLO
REPRESENTANTE LEGAL
C.C 7526520


CONTADOR PUBLICO
JUAN CARLOS DUQUE ORTIZ
C.C 18495665
T.P. 74070-T




UNIVERSIDAD DEL QUINDIO
NIT:890.000.432-8
ESTADO DE SITUACIÓN FINANCIERA
Periodos contables terminados el 28/02/2021
(Cifras en pesos Colombianos)


	28/02/2021	29/02/2020
Activo Corriente	55,590,439,378	53,495,632,029
Efectivo y equivalentes de efectivo	38,769,578,659	37,005,681,485
Caja	49,367,823	61,728,886
Depósitos en instituciones financieras	38,720,210,836	36,943,952,599
Equivalentes al efectivo	0	0
Cuentas por cobrar	15,081,500,650	12,964,300,496
Prestación de Servicios	2,112,718,872	1,260,026,658
Transferencias por cobrar	9,125,733,073	7,852,726,488
Otras cuentas por cobrar	3,843,048,705	3,851,547,350
Otros activos	1,739,360,069	3,525,650,048
Plan de activos para beneficios posempleo	1,739,360,069	3,525,650,048
Activo no corriente	152,765,264,435	150,264,546,565
Inversiones e instrumentos derivados	97,825,051	95,340,703
Inversiones de administración de liquidez al costo	97,825,051	95,340,703
Cuentas por cobrar	147,246,450	181,839,947
Prestación de Servicios	17,879,131	33,420,722
Otras cuentas por cobrar	42,041,096	42,041,096
Cuentas por cobrar de difícil recaudo	225,132,069	245,654,853
Deterioro acumulado de cuentas por cobrar (cr)	-137,805,847	-139,276,725
Propiedades, planta y equipo	149,495,077,567	145,726,496,587
Terrenos	28,334,973,960	28,334,973,960
Semovientes	45,720,000	47,520,000
Construcciones en curso	12,058,513,190	4,126,681,545
Maquinaria, planta y equipo en montaje	267,300,665	267,300,665
Propiedades, planta y equipo en tránsito	0	0
Edificaciones	96,754,884,695	97,346,796,211
Plantas, ductos y túneles	2,365,317,342	2,194,015,952
Redes, líneas y cables	1,685,203,556	1,685,203,556
Maquinaria y equipo	4,914,895,539	4,747,959,885
Equipo médico y científico	14,947,920,110	14,361,364,442
Muebles, enseres y equipos de oficina	2,668,822,465	2,629,550,532
Equipos de comunicación y computación	5,663,989,726	5,118,100,818
Equipo de transporte, tracción y elevación	395,663,080	395,663,080
Equipos de comedor, cocina, despensa y hotelería	106,971,495	106,971,495
Bienes de arte y cultura	1,731,899,602	1,731,899,602
Depreciación acumulada de prop., planta y equipo (Cr)	-22,446,997,859	-17,367,505,156
Otros activos	3,025,115,368	4,260,869,329
Bienes y servicios pagados por anticipado	312,814,123	208,222,614
Avances y anticipos entregados	692,634,484	2,844,382,300
Anticipos o saldos a favor por impuestos y contribuciones	969,668,906	663,953,054
Recursos entregados en administración	215,140,250	6,844,544
Activos Intangibles	2,314,657,388	1,671,572,855
Amortización acumulada de activos intangibles (cr)	-1,479,799,783	-1,134,106,038
TOTAL ACTIVO	208,355,703,813	203,760,178,594
Pasivo Corriente	54,063,222,989	54,791,810,148
Cuentas por pagar	3,596,959,558	3,260,598,906
Adquisición de bienes y servicios nacionales	56,064,060	314,298,373
Transferencias por pagar	0	0
Recursos a favor de terceros	302,417,154	354,601,001
Descuentos de nómina	1,402,873,715	1,497,302,383



UNIVERSIDAD DEL QUINDIO
NIT:890.000.432-8
ESTADO DE SITUACIÓN FINANCIERA
Periodos contables terminados el 28/02/2021
(Cifras en pesos Colombianos)

	28/02/2021	29/02/2020
Retención en la fuente e impuesto de timbre	93,731,640	94,459,057
Impuestos, contribuciones y tasas por pagar	0	0
Creditos Judiciales	0	0
Otras cuentas por pagar	1,741,872,988	999,938,093
Beneficios a los empleados	29,894,873,747	33,285,643,376
Beneficios a los empleados a corto plazo	178,525,690	30,365,860
Beneficios posempleo-pensiones	29,716,348,057	33,255,277,516
Provisiones	265,372,040	261,145,409
Litigios y demandas	265,372,040	261,145,409
Otros pasivos	20,306,017,645	17,984,422,457
Avances y anticipos recibidos	930,562,830	922,215,928
Recursos recibidos en administración	10,705,005,019	8,304,217,312
Ingresos recibidos por anticipado	8,670,449,795	8,757,989,217
Pasivo No Corriente	7,668,410,913	13,492,655
Beneficios a los empleados	22,903,360	13,492,655
Beneficios a los empleados a largo plazo	22,903,360	13,492,655
Beneficios posempleo-pensiones	0	0
Otros pasivos	7,645,507,553	0
Recursos recibidos en administración	0	0
Otros pasivos diferidos	7,645,507,553	0
TOTAL PASIVOS	<u>61,731,633,902</u>	<u>54,805,302,803</u>
Patrimonio de las entidades de gobierno	146,624,069,911	148,954,875,791
Capital fiscal	40,941,218,038	40,941,218,038
Resultado de ejercicios anteriores	102,551,357,130	101,062,071,279
Resultado del ejercicio	2,681,208,356	6,501,300,088
Reservas	450,286,386	450,286,386
Impactos por la transición al nuevo marco de regulación	0	0
TOTAL PASIVO Y PATRIMONIO	<u>208,355,703,813</u>	<u>203,760,178,594</u>
Cuentas de orden deudoras	0	0
Activos Contingentes	94,333,940	92,831,465
Deudoras de control	52,281,082	52,281,083
Deudoras por contra (cr)	-146,615,022	-145,112,548
Cuentas de orden acreedoras	0	0
Pasivos Contingentes	624,590,624	14,865,504
Acreedoras por contra (db)	-624,590,624	-14,865,504


JOSE FERNANDO ECHEVERRY MURILLO
REPRESENTANTE LEGAL
C.C 7526520


CONTADOR PUBLICO
JUAN CARLOS DUQUE ORTIZ
C.C 18495665
T.P. 74070-T