




UNIVERSIDAD DEL QUINDIO  
NIT: 890.000.432-8  
ESTADO DE RESULTADOS  
Periodo contable del 01 de enero al 31 de enero 2021  
(Cifras en pesos Colombianos)


	31/01/2021	31/01/2020
<b>INGRESOS OPERACIONALES</b>	<b>5,802,578,570</b>	<b>6,673,286,033</b>
<b>INGRESOS FISCALES</b>	<b>0</b>	<b>82,800</b>
Contribuciones, tasas e ingresos no tributarios	0	82,800
<b>VENTA DE BIENES</b>	<b>3,272,803</b>	<b>7,148,295</b>
Bienes comerciales	3,272,803	7,148,295
<b>VENTA DE SERVICIOS</b>	<b>905,212,834</b>	<b>2,025,823,463</b>
Servicios educativos	920,044,264	3,501,270,369
Servicios de salud	0	0
Otros Servicios	0	0
Devoluciones, rebajas y descuentos en venta de servicios (db)	-14,831,430	-1,475,446,906
<b>TRANSFERENCIAS Y SUBVENCIONES</b>	<b>4,894,092,933</b>	<b>4,640,231,475</b>
Otras transferencias	4,894,092,933	4,640,231,475
<b>GASTOS OPERACIONALES</b>	<b>5,697,334,410</b>	<b>5,030,164,518</b>
<b>COSTO DE VENTAS DE SERVICIOS</b>	<b>0</b>	<b>0</b>
Servicios educativos	0	0
<b>SERVICIOS EDUCATIVOS</b>	<b>3,423,685,135</b>	<b>2,889,733,587</b>
Educación formal - superior formación tecnológica	243,810,818	219,107,873
Educación formal - superior formación profesional	3,179,874,317	2,670,625,714
<b>DE ADMINISTRACIÓN Y OPERACIÓN</b>	<b>1,660,271,422</b>	<b>1,573,890,254</b>
Sueldos y salarios	993,859,458	918,385,575
Contribuciones imputadas	4,273,568	5,765,540
Contribuciones efectivas	252,231,562	232,347,678
Aportes sobre la nómina	30,079,100	28,039,700
Prestaciones sociales	165,022,633	131,888,093
Gastos de personal diversos	1,000,000	31,302,485
Generales	188,058,095	226,161,183
Impuestos, contribuciones y tasas	25,747,006	0
<b>DE VENTAS</b>	<b>91,006,592</b>	<b>22,355,007</b>
Aportes sobre la nómina	73,194,200	
Prestaciones sociales	13,557,393	12,897,065
Generales	0	0
Gastos de personal diversos	4,254,999	9,457,942
<b>DETERIORO, DEPRECIACIONES, AMORTIZACIONES Y</b>	<b>522,371,261</b>	<b>541,441,346</b>
Deterioro de propiedades, planta y equipo	0	0
Depreciación de propiedades, planta y equipo	496,820,510	509,888,398
Amortización de activos intangibles	25,550,751	31,552,948
Provisiones, litigios y demandas	0	0
<b>TRANSFERENCIAS Y SUBVENCIONES</b>	<b>0</b>	<b>2,744,324</b>
Subvenciones	0	2,744,324
<b>EXCEDENTE (DEFICIT) OPERACIONAL</b>	<b>105,244,160</b>	<b>1,643,121,515</b>
<b>INGRESOS NO OPERACIONALES</b>	<b>9,452,503</b>	<b>89,174,474</b>



UNIVERSIDAD DEL QUINDIO  
NIT: 890.000.432-8  
ESTADO DE RESULTADOS  
Periodo contable del 01 de enero al 31 de enero 2021  
(Cifras en pesos Colombianos)

	31/01/2021	31/01/2020
<b>OTROS INGRESOS</b>	<b>9,452,503</b>	<b>89,174,474</b>
<b>Financieros</b>	<b>6,565,796</b>	<b>56,194,302</b>
Intereses sobre depósitos en instituciones financieras	6,565,796	56,194,302
Rendimientos sobre recursos entregados en administración	0	0
Intereses de mora	0	0
<b>Otros ingresos ordinarios</b>	<b>2,886,707</b>	<b>32,980,171</b>
Arrendamiento operativo	0	5,000,000
Sobrantes	1,004	53
Recuperaciones	2,864,803	27,689,118
Aprovechamientos	20,900.00	291,000
Indemnizaciones	0	0
Otros ingresos diversos	0	0
<b>GASTOS NO OPERACIONALES</b>	<b>300,062</b>	<b>9,988</b>
<b>OTROS GASTOS</b>	<b>300,062</b>	<b>9,988</b>
<b>Comisiones</b>	<b>0</b>	<b>0</b>
Comisiones Servicios Financieros	0	0
Otras Comisiones	0	0
<b>Financieros</b>	<b>120,062</b>	<b>0</b>
Otros gastos financieros	120,062	0
<b>Gastos diversos</b>	<b>180,000</b>	<b>9,988</b>
Impuestos asumidos	180,000	0
<b>EXCEDENTE (DEFICIT) NO OPERACIONAL</b>	<b>9,152,441</b>	<b>89,164,485</b>
<b>EXCEDENTE (DÉFICIT DEL EJERCICIO)</b>	<b>114,396,601</b>	<b>1,732,286,001</b>

  
JOSE FERNANDO ECHEVERRY MURILLO  
REPRESENTANTE LEGAL  
C.C 7526520

  
CONTADOR PUBLICO  
JUAN CARLOS DUQUE ORTIZ  
C/C 18495865  
T.P. 74070-T


UNIVERSIDAD DEL QUINDIO  
NIT:890.000.432-8  
ESTADO DE SITUACIÓN FINANCIERA  
Periodos contables terminados el 31/01/2021  
(Cifras en pesos Colombianos)


	31/01/2021	31/01/2020
<b>Activo Corriente</b>	<b>47,747,910,772</b>	<b>52,729,084,974</b>
<b>Efectivo y equivalentes de efectivo</b>	<b>32,354,502,940</b>	<b>36,392,294,341</b>
Caja	45,348,691	30,837,390
Depósitos en instituciones financieras	32,309,154,249	36,361,456,951
Equivalentes al efectivo	0	0
<b>Cuentas por cobrar</b>	<b>13,654,193,863</b>	<b>12,815,023,637</b>
Prestación de Servicios	343,139,975	501,336,608
Transferencias por cobrar	9,468,001,980	8,456,439,549
Otras cuentas por cobrar	3,843,051,908	3,857,247,481
<b>Otros activos</b>	<b>1,739,213,969</b>	<b>3,521,766,996</b>
Plan de activos para beneficios posempleo	1,739,213,969	3,521,766,996
<b>Activo no corriente</b>	<b>152,214,975,464</b>	<b>149,344,422,075</b>
<b>Inversiones e instrumentos derivados</b>	<b>97,825,051</b>	<b>95,340,703</b>
Inversiones de administración de liquidez al costo	97,825,051	95,340,703
<b>Cuentas por cobrar</b>	<b>141,851,755</b>	<b>115,504,173</b>
Prestación de Servicios	17,879,131.24	33,962,919
Otras cuentas por cobrar	42,041,096.26	42,041,096
Cuentas por cobrar de difícil recaudo	219,737,374	252,632,445
Deterioro acumulado de cuentas por cobrar (cr)	-137,805,847	-213,132,288
<b>Propiedades, planta y equipo</b>	<b>149,002,574,138</b>	<b>144,817,678,660</b>
Terrenos	28,334,973,960	28,334,973,960
Semovientes	45,720,000	47,520,000
Construcciones en curso	11,178,927,812	2,735,525,469
Maquinaria, planta y equipo en montaje	267,300,665	267,300,665
Propiedades, planta y equipo en tránsito	0	0
Edificaciones	96,754,884,695	97,346,796,211
Plantas, ductos y túneles	2,365,317,342	2,194,015,952
Redes, líneas y cables	1,685,203,556	1,685,203,556
Maquinaria y equipo	4,914,895,539	4,747,959,885
Equipo médico y científico	14,947,920,110	14,344,659,419
Muebles, enseres y equipos de oficina	2,668,822,465	2,629,550,532
Equipos de comunicación y computación	5,553,783,844	5,107,679,568
Equipo de transporte, tracción y elevación	395,663,080	395,663,080
Equipos de comedor, cocina, despensa y hotelería	106,971,495	106,971,495
Bienes de arte y cultura	1,731,899,602	1,731,899,602
Depreciación acumulada de prop., planta y equipo (Cr)	-21,949,710,028	-16,858,040,734
<b>Otros activos</b>	<b>2,972,724,521</b>	<b>4,315,898,539</b>
Bienes y servicios pagados por anticipado	388,895,810	234,589,364
Avances y anticipos entregados	799,821,092	2,879,793,801
Anticipos o saldos a favor por impuestos y contribuciones	917,503,336	635,126,040
Recursos entregados en administración	7,326,423	2,199,416
Activos Intangibles	2,314,657,388	1,666,726,855
Amortización acumulada de activos intangibles (cr)	-1,455,479,528	-1,102,536,936
<b>TOTAL ACTIVO</b>	<b>199,962,886,236</b>	<b>202,073,507,049</b>
<b>Pasivo Corriente</b>	<b>25,933,408,839</b>	<b>24,375,187,360</b>
<b>Cuentas por pagar</b>	<b>3,092,222,542</b>	<b>2,217,943,169</b>
Adquisición de bienes y servicios nacionales	17,307,821	200,265,819
Recursos a favor de terceros	166,232,950	146,819,280
Descuentos de nómina	1,152,413,548	995,176,446



UNIVERSIDAD DEL QUINDÍO  
NIT:890.000.432-8  
ESTADO DE SITUACIÓN FINANCIERA  
Periodos contables terminados el 31/01/2021  
(Cifras en pesos Colombianos)

	31/01/2021	31/01/2020
Retención en la fuente e impuesto de timbre	64,189,590	70,609,607
Impuestos, contribuciones y tasas por pagar	0	0
Creditos Judiciales	0	0
Otras cuentas por pagar	1,692,078,633	805,072,017
<b>Beneficios a los empleados</b>	<b>3,703,022,827</b>	<b>3,340,583,328</b>
Beneficios a los empleados a corto plazo	3,703,022,827	3,340,583,328
Beneficios posempleo-pensiones	0	0
<b>Provisiones</b>	<b>265,372,040</b>	<b>261,145,409</b>
Litigios y demandas	265,372,040	261,145,409
<b>Otros pasivos</b>	<b>18,872,791,430</b>	<b>18,555,515,453</b>
Avances y anticipos recibidos	930,562,830	922,215,928
Recursos recibidos en administración	10,662,099,477	8,305,295,662
Ingresos recibidos por anticipado	-365,378,431	9,328,003,863
Otros pasivos diferidos	7,645,507,553	0
<b>Pasivo No Corriente</b>	<b>29,962,345,066</b>	<b>33,493,430,874</b>
<b>Beneficios a los empleados</b>	<b>29,962,345,066</b>	<b>33,493,430,874</b>
Beneficios a los empleados a largo plazo	22,903,360	13,492,655
Beneficios posempleo-pensiones	29,939,441,706	33,479,938,219
<b>Otros pasivos</b>	<b>0</b>	<b>0</b>
Recursos recibidos en administración	0	0
<b>TOTAL PASIVOS</b>	<b><u>55,895,753,905</u></b>	<b><u>57,868,618,233</u></b>
<b>Patrimonio de las entidades de gobierno</b>	<b>144,067,132,332</b>	<b>144,204,888,816</b>
Capital fiscal	40,941,218,038	40,941,218,038
Resultado de ejercicios anteriores	102,561,231,306	101,081,098,391
Resultado del ejercicio	114,396,601	1,732,286,001
Reservas	450,286,386	450,286,386
<b>TOTAL PASIVO Y PATRIMONIO</b>	<b><u>199,962,886,236</u></b>	<b><u>202,073,507,049</u></b>
<b>Cuentas de orden deudoras</b>	<b>0</b>	<b>0</b>
Activos Contingentes	94,333,940	92,831,465
Deudoras de control	52,281,083	52,281,083
Deudoras por contra (cr)	-146,615,022	-145,112,548
<b>Cuentas de orden acreedoras</b>	<b>0</b>	<b>0</b>
Pasivos Contingentes	-624,590,624	14,865,504
Acreedoras por contra (db)	624,590,624	-14,865,504

  
JOSE FERNANDO ECHEVERRY MURILLO  
REPRESENTANTE LEGAL  
C.C 7526520

  
CONTADOR PUBLICO  
JUAN CARLOS DUQUE ORTIZ  
C.C 18495665  
T.P. 74070-T