




UNIVERSIDAD DEL QUINDIO
NIT:890.000.432-8
ESTADO DE SITUACIÓN FINANCIERA
Periodos contables terminados el 31/12/2020
(Cifras en pesos Colombianos)


	NOTAS	31/12/2020	31/12/2019
Activo Corriente		50,413,961,798	46,017,658,580
Efectivo y equivalentes de efectivo	5	34,963,544,493	28,542,140,018
Caja		69,367,386	63,547,557
Depósitos en instituciones financieras		34,894,177,107	28,478,592,461
Equivalentes al efectivo		0	0
Cuentas por cobrar	7	13,711,365,076	13,957,897,753
Prestación de Servicios		402,606,239.00	849,156,137
Transferencias por cobrar		9,468,001,980	9,251,073,661
Otras cuentas por cobrar		3,840,756,857.00	3,857,667,955
Otros activos		1,739,052,229	3,517,620,809
Plan de activos para beneficios posempleo	22	1,739,052,229	3,517,620,809
Activo no corriente		152,947,882,925	150,248,628,103
Inversiones e instrumentos derivados	6	97,825,051	95,340,703
Inversiones de administración de liquidez al costo		97,825,051	95,340,703
Cuentas por cobrar	7	179,715,449	117,579,841
Prestación de Servicios		48,409,131.00	35,717,319
Otras cuentas por cobrar		44,336,148.00	42,041,096
Cuentas por cobrar de difícil recaudo		224,776,017	252,953,714
Deterioro acumulado de cuentas por cobrar (cr)		-137,805,847	-213,132,288
Propiedades, planta y equipo	10	149,365,438,176	145,327,567,060
Terrenos		28,334,973,960	28,334,973,960
Semovientes		45,720,000	47,520,000
Construcciones en curso		11,178,927,812	2,735,525,469
Maquinaria, planta y equipo en montaje		267,300,665	267,300,665
Propiedades, planta y equipo en tránsito		0	0
Edificaciones		96,620,928,222	97,346,796,212
Plantas, ductos y túneles		2,365,317,342	2,194,015,952
Redes, líneas y cables		1,685,203,555	1,685,203,555
Maquinaria y equipo		4,914,895,540	4,747,959,885
Equipo médico y científico		14,947,920,110	14,344,659,419
Muebles, enseres y equipos de oficina		2,668,822,465	2,629,550,532
Equipos de comunicación y computación		5,553,783,844	5,107,679,568
Equipo de transporte, tracción y elevación		395,663,080	395,663,080
Equipos de comedor, cocina, despensa y hotelería		106,971,495	106,971,495
Bienes de arte y cultura		1,731,899,602	1,731,899,602
Depreciación acumulada de prop., planta y equipo (Cr)		-21,452,889,516	-16,348,152,334
Otros activos		3,304,904,249	4,708,140,499
Bienes y servicios pagados por anticipado	16	466,642,197	260,956,116
Avances y anticipos entregados	16	884,072,855	2,906,031,291
Anticipos o saldos a favor por impuestos y contribuciones	16	1,062,134,164	943,237,062
Recursos entregados en administración	16	7,326,423	2,173,165
Activos Intangibles	14	2,314,657,388	1,666,726,855
Amortización acumulada de activos intangibles (cr)		-1,429,928,778	-1,070,983,990
TOTAL ACTIVO		203,361,844,723	196,266,286,683
Pasivo Corriente		11,633,279,507	12,284,591,476
Cuentas por pagar	21	6,032,979,076	4,975,655,254
Adquisición de bienes y servicios nacionales		773,367,728	1,300,216,880
Transferencias por pagar		0	24,523,725
Recursos a favor de terceros		645,401,073	500,849,568
Descuentos de nómina		1,346,373,657	1,222,023,957



UNIVERSIDAD DEL QUINDIO
NIT:890.000.432-8
ESTADO DE SITUACIÓN FINANCIERA
Periodos contables terminados el 31/12/2020
(Cifras en pesos Colombianos)

	NOTAS	31/12/2020	31/12/2019
Retención en la fuente e impuesto de timbre		673,871,471	473,842,802
Otras cuentas por pagar		2,593,965,147	1,454,198,322
Beneficios a los empleados	22	3,618,591,741	3,664,256,182
Beneficios a los empleados a corto plazo		3,617,821,101	3,664,256,182
Beneficios posempleo-pensiones		770,640	0
Provisiones	23	265,372,040	261,145,409
Litigios y demandas		265,372,040	261,145,409
Otros pasivos	24	1,716,336,650	3,383,534,631
Avances y anticipos recibidos		1,071,690,830	922,215,928
Recursos recibidos en administración		572,000,000	572,000,000
Ingresos recibidos por anticipado		72,645,820	1,889,318,703
Pasivo No Corriente		47,920,575,707	41,203,756,904
Beneficios a los empleados	22	30,184,968,677	33,710,461,242
Beneficios a los empleados a largo plazo		22,903,360	13,492,655
Beneficios posempleo-pensiones		30,162,065,317	33,696,968,587
Otros pasivos	24	17,735,607,030	7,493,295,662
Recursos recibidos en administración		10,090,099,477	7,493,295,662
Otros pasivos diferidos		7,645,507,553	
TOTAL PASIVOS		59,553,855,214	53,488,348,380
Patrimonio de las entidades de gobierno	27	143,807,989,509	142,777,938,303
Capital fiscal		40,941,218,038	40,941,218,038
Resultado de ejercicios anteriores		100,640,751,175	91,502,065,667
Resultado del ejercicio		1,775,733,910	9,884,368,212
Reservas		450,286,386	450,286,386
Impactos por la transición al nuevo marco de regulación		0	0
TOTAL PASIVO Y PATRIMONIO		203,361,844,723	196,266,286,683
Cuentas de orden deudoras		0	0
Activos Contingentes	25	94,333,939	92,831,465
Deudoras de control	26	52,281,082	52,281,082
Deudoras por contra (cr)	26	-146,615,021	-145,112,547
Cuentas de orden acreedoras		0	0
Pasivos Contingentes	25	624,590,624	14,865,505
Acreedoras por contra (db)	26	-624,590,624	-14,865,505


JOSE FERNANDO ECHEVERRY MURILLO
REPRESENTANTE LEGAL
C.C 7526520


CONTADOR PUBLICO
JUAN CARLOS DUQUE ORTIZ
C.C 18495665
T.P. 74070-T




UNIVERSIDAD DEL QUINDIO
NIT: 890.000.432-8
ESTADO DE RESULTADOS
Periodo contable del 01 de enero al 31 de diciembre 2020
(Cifras en pesos Colombianos)


	NOTAS	31/12/2020	31/12/2019
INGRESOS OPERACIONALES		121,439,112,103	129,830,153,575
INGRESOS FISCALES	28	2,046,140,319	1,460,861,763
Contribuciones, tasas e ingresos no tributarios		2,046,140,319	1,460,861,763
VENTA DE BIENES	28	74,186,183	65,073,052
Bienes comerciales		74,186,183	65,073,052
VENTA DE SERVICIOS	28	31,346,233,938	34,036,441,665
Servicios educativos		39,331,770,995	36,661,311,880
Servicios de salud		10,717,900	42,945,200
Otros Servicios		239,597,500	1,555,976,639
Devoluciones, rebajas y dctos en venta de servicios (db)		-8,235,852,457	-4,223,792,054
TRANSFERENCIAS Y SUBVENCIONES	28	87,972,551,663	94,267,777,095
Otras transferencias		87,972,551,663	94,267,777,095
GASTOS OPERACIONALES		53,655,507,366	57,759,869,944
COSTOS OPERACIONALES		67,454,275,946	65,448,793,354
COSTO DE VENTAS DE SERVICIOS	30	67,454,275,946	65,448,793,354
Servicios educativos		67,454,275,946	65,448,793,354
DE ADMINISTRACIÓN Y OPERACIÓN	29	39,642,008,991	42,862,894,357
Sueldos y salarios		14,712,905,361	13,993,860,731
Contribuciones imputadas		69,168,360	127,801,722
Contribuciones efectivas		3,946,111,027	4,029,586,717
Aportes sobre la nómina		451,393,600	436,877,600
Prestaciones sociales		4,035,453,666	3,797,314,573
Gastos de personal diversos		1,308,081,188	3,244,364,070
Generales		14,787,277,369	16,853,620,377
Impuestos, contribuciones y tasas		331,618,420	379,468,567
DE VENTAS	29	6,919,573,551	7,575,941,691
Aportes sobre la nómina		1,249,740,100	1,192,985,500
Prestaciones sociales		162,426,609	154,764,774
Generales		5,137,579,926	1,665,822,878
Gastos de personal diversos		369,826,916	4,562,368,539
DETERIORO, DEPRECIACIONES, AMORTIZACIONES Y	29	6,459,359,687	6,670,623,115
Deterioro de propiedades, planta y equipo		0	0
Depreciación de propiedades, planta y equipo		6,092,105,237	6,300,959,353
Amortización de activos intangibles		363,027,819	360,975,290
Provisiones, litigios y demandas		4,226,631	8,688,472
TRANSFERENCIAS Y SUBVENCIONES	29	634,565,137	650,410,781
Otras transferencias		27,600,000	
Subvenciones		606,965,137	650,410,781
EXCEDENTE (DEFICIT) OPERACIONAL		329,328,791	6,621,490,277
INGRESOS NO OPERACIONALES		2,035,754,718	3,370,572,088
OTROS INGRESOS	28	2,035,754,718	3,370,572,088
Financieros		471,527,365	1,064,636,552
Intereses sobre depósitos en instituciones financieras		465,440,994	1,052,051,614
Rendimientos sobre recursos entregados en administración		2,553,162	8,357,214
Intereses de mora		3,533,209	4,227,724



UNIVERSIDAD DEL QUINDIO
NIT: 890.000.432-8
ESTADO DE RESULTADOS
Periodo contable del 01 de enero al 31 de diciembre 2020
(Cifras en pesos Colombianos)

	NOTAS	31/12/2020	31/12/2019
Otros ingresos ordinarios	28	1,564,227,353	2,305,935,536
Arrendamiento operativo		60,000,000	93,594,067
Sobrantes		707,624,330	305,844,298
Recuperaciones		561,934,323	1,882,547,583
Aprovechamientos		6,665,350	13,595,658
Indemnizaciones		228,003,350	10,353,930
Otros ingresos diversos		0	0
GASTOS NO OPERACIONALES		589,349,599	107,694,153
OTROS GASTOS	29	589,349,599	107,694,153
Comisiones		16,581,987	21,258,121
Comisiones Servicios Financieros		15,767,447	19,706,420
Otras Comisiones		814,540	1,551,701
Financieros	29	3,481,782	8,894,892
Intereses sobre depósitos y exigibilidades		0	0
Otros gastos financieros		3,481,782	8,894,892
Gastos diversos	29	569,285,830	77,541,140
Impuestos asumidos		5,319,438	8,281
Sentencias		1,447,494	7,402,862
Laudos arbitrales y conciliaciones extrajudiciales		0	0
Pérdidas en siniestros		0	0
Pérdida por baja en cuentas de activos no financieros		562,060,975	44,686,007
Multas y sanciones		0	23,858,033
Otros gastos diversos		457,923	1,585,957
EXCEDENTE (DEFICIT) NO OPERACIONAL		1,446,405,119	3,262,877,935
EXCEDENTE (DÉFICIT DEL EJERCICIO)		1,775,733,910	9,884,368,212


JOSE FERNANDO ECHEVERRY MURILLO
REPRESENTANTE LEGAL
C.C 7526520


CONTADOR PUBLICO
JUAN CARLOS DUQUE ORTIZ
C.C 18495665
T.P. 74070-T



UNIVERSIDAD
DEL QUINDÍO

UNIVERSIDAD DEL QUINDÍO


NIT: 890.000.432-8


ESTADO DE CAMBIOS EN EL PATRIMONIO

Periodo contable del 01 de enero al 31 de diciembre de 2020

(Cifras en pesos Colombianos)

	CAPITAL FISCAL	RESULTADO DE EJERCICIOS ANTERIORES	RESULTADO DEL EJERCICIO	RESERVAS	IMPACTOS POR TRANSICION	TOTAL PATRIMONIO
SALDO AL 31/12/2019	40,941,218,038	91,502,065,667	9,884,368,212	450,286,386	0	142,777,938,303
Capital fiscal	0	0	0	0	0	0
Excedente acumulado	0	9,138,685,508	-9,884,368,212	0	0	-745,682,704
Resultado del ejercicio	0	0	1,775,733,910	0	0	1,775,733,910
SALDO AL 31/12/2020	40,941,218,038	100,640,751,175	1,775,733,910	450,286,386	0	143,807,989,509


JOSE FERNANDO ECHEVERRY MURILLO
REPRESENTANTE LEGAL
C.C 7526520


CONTADOR PUBLICO
JUAN CARLOS DUQUE ORTIZ
C.C 18495665
T.P. 74070-T