



| | 31/07/2020 | 31/07/2019 |
|---|------------------------|------------------------|
| Activo Corriente | 56,302,435,676 | 53,422,449,895 |
| Efectivo y equivalentes de efectivo | 38,904,884,404 | 35,950,885,003 |
| Caja | 55,679,347 | 61,636,618 |
| Depósitos en instituciones financieras | 31,889,205,057 | 25,530,513,625 |
| Equivalentes al efectivo | 6,960,000,000 | 10,358,734,760 |
| Cuentas por cobrar | 16,895,483,998 | 17,421,595,077 |
| Prestación de Servicios | 1,084,787,655 | 616,237,945 |
| Transferencias por cobrar | 11,950,889,684 | 13,006,874,589 |
| Otras cuentas por cobrar | 3,859,806,659 | 3,798,482,544 |
| Otros activos | 502,067,273 | 49,969,815 |
| Plan de activos para beneficios posempleo | 502,067,273 | 49,969,815 |
| Activo no corriente | 148,863,061,337 | 147,731,336,970 |
| Inversiones e instrumentos derivados | 97,825,051 | 95,340,703 |
| Inversiones de administración de liquidez al costo | 97,825,051 | 95,340,703 |
| Cuentas por cobrar | 149,971,665 | 145,329,932 |
| Prestación de Servicios | 17,879,131 | 37,714,931 |
| Otras cuentas por cobrar | 42,041,096 | 42,041,096 |
| Cuentas por cobrar de difícil recaudo | 228,071,017 | 286,460,559 |
| Deterioro acumulado de cuentas por cobrar (cr) | -138,019,580 | -220,886,655 |
| Propiedades, planta y equipo | 145,298,300,527 | 143,482,017,966 |
| Terrenos | 28,334,973,960 | 28,334,973,960 |
| Semovientes | 47,520,000 | 47,520,000 |
| Construcciones en curso | 6,129,286,316 | 4,092,661,186 |
| Maquinaria, planta y equipo en montaje | 267,300,665 | 266,147,793 |
| Propiedades, planta y equipo en transito | 0 | 98,382,667 |
| Edificaciones | 97,346,796,211 | 93,038,270,173 |
| Plantas, ductos y túneles | 2,194,015,952 | 1,986,039,354 |
| Redes, líneas y cables | 1,685,203,556 | 1,364,099,581 |
| Maquinaria y equipo | 4,771,987,532 | 4,427,156,960 |
| Equipo médico y científico | 14,368,923,192 | 14,142,701,899 |
| Muebles, enseres y equipos de oficina | 2,632,092,082 | 2,592,083,280 |
| Equipos de comunicación y computación | 5,198,593,528 | 4,574,001,624 |
| Equipo de transporte, traccion y elevación | 395,663,080 | 395,663,080 |
| Equipos de comedor, cocina, despensa y hoteleria | 106,971,495 | 106,998,483 |
| Bienes de arte y cultura | 1,731,899,602 | 1,731,899,602 |
| Depreciación acumulada de prop., planta y equipo (Cr) | -19,912,926,644 | -13,716,581,675 |
| Otros activos | 3,316,964,095 | 4,008,648,369 |
| Bienes y servicios pagados por anticipado | 188,735,762 | 392,789,869 |
| Avances y anticipos entregados | 2,284,556,967 | 1,361,252,707 |
| Anticipos o saldos a favor por impuestos y contribuciones | 457,527,401 | 609,860,901 |
| Recursos entregados en administración | 6,845,721 | 1,007,841,339 |
| Activos Intangibles | 1,671,572,855 | 1,555,111,511 |
| Amortización acumulada de activos intangibles (cr) | -1,292,274,612 | -918,207,958 |
| TOTAL ACTIVO | 205,165,497,013 | 201,153,786,865 |
| Pasivo Corriente | 21,426,218,608 | 25,434,684,514 |
| Cuentas por pagar | 3,007,047,946 | 3,390,005,442 |
| Adquisición de bienes y servicios nacionales | 10,417,221 | 540,109,400 |
| Transferencias por pagar | 0 | 8,887,310 |
| Recursos a favor de terceros | 193,781,715 | 289,489,161 |
| Descuentos de nómina | 1,271,560,960 | 1,470,560,150 |

| | 31/07/2020 | 31/07/2019 |
|---|-------------------------------|-------------------------------|
| Retención en la fuente e impuesto de timbre | 191,191,845 | 131,231,755 |
| Impuestos, contribuciones y tasas por pagar | 0 | 26,312,252 |
| Creditos Judiciales | 0 | 0 |
| Otras cuentas por pagar | 1,340,096,205 | 923,415,413 |
| Beneficios a los empleados | 3,662,456,999 | 200,936,060 |
| Beneficios a los empleados a corto plazo | 3,662,456,999 | 200,936,060 |
| Beneficios posempleo-pensiones | 0 | 0 |
| Provisiones | 264,088,956 | 261,055,825 |
| Litigios y demandas | 264,088,956 | 261,055,825 |
| Otros pasivos | 14,492,624,708 | 21,582,687,187 |
| Avances y anticipos recibidos | 897,215,928 | 893,215,928 |
| Recursos recibidos en administración | 10,312,622,924 | 15,139,182,823 |
| Ingresos recibidos por anticipado | 3,282,785,855 | 5,550,288,436 |
| Pasivo No Corriente | 33,230,733,732 | 35,043,192,626 |
| Beneficios a los empleados | 31,601,026,742 | 35,043,192,626 |
| Beneficios a los empleados a largo plazo | 13,492,655 | 0 |
| Beneficios posempleo-pensiones | 31,587,534,087 | 35,043,192,626 |
| Otros pasivos | 1,629,706,990 | 0 |
| Recursos recibidos en administración | 0 | 0 |
| Otros pasivos diferidos | 1,629,706,990 | 0 |
| TOTAL PASIVOS | <u>54,656,952,340</u> | <u>60,477,877,140</u> |
| Patrimonio de las entidades de gobierno | 150,508,544,673 | 140,675,909,725 |
| Capital fiscal | 40,941,218,038 | 40,941,218,038 |
| Resultado de ejercicios anteriores | 99,847,757,899 | 83,855,903,013 |
| Resultado del ejercicio | 9,269,282,349 | 15,428,502,288 |
| Reservas | 450,286,386 | 450,286,386 |
| Impactos por la transición al nuevo marco de regulación | 0 | 0 |
| TOTAL PASIVO Y PATRIMONIO | <u>205,165,497,013</u> | <u>201,153,786,865</u> |
| Cuentas de orden deudoras | 0 | 0 |
| Activos Contingentes | 93,877,831 | 1,635,821,253 |
| Deudoras de control | 52,281,083 | 52,281,083 |
| Deudoras por contra (cr) | -146,158,914 | -1,688,102,336 |
| Cuentas de orden acreedoras | 0 | 0 |
| Pasivos Contingentes | 621,570,704 | 229,635,083 |
| Acreedoras por contra (db) | -621,570,704 | -229,635,083 |



JOSE FERNANDO ECHEVERRY MURILLO
REPRESENTANTE LEGAL
C.C 7526520



CONTADOR PUBLICO
JUAN CARLOS DUQUE ORTIZ
C.C 18495665
T.P. 74070-T

| | 31/07/2020 | 31/07/2019 |
|---|-----------------------|-----------------------|
| INGRESOS OPERACIONALES | 71,052,146,229 | 75,763,717,259 |
| INGRESOS FISCALES | 1,746,206,426 | 988,692,303 |
| Contribuciones, tasas e ingresos no tributarios | 1,746,206,426 | 988,692,303 |
| VENTA DE BIENES | 40,859,334 | 37,419,923 |
| Bienes comerciales | 40,859,334 | 37,419,923 |
| VENTA DE SERVICIOS | 15,095,404,915 | 18,134,050,021 |
| Servicios educativos | 18,854,017,542 | 20,639,077,912 |
| Servicios de salud | 9,518,700 | 26,002,200 |
| Otros Servicios | 19,940,000 | 156,094,701 |
| Devoluciones, rebajas y descuentos en venta de servicios (db) | -3,788,071,328 | -2,687,124,792 |
| TRANSFERENCIAS Y SUBVENCIONES | 54,169,675,554 | 56,603,555,011 |
| Otras transferencias | 54,169,675,554 | 56,603,555,011 |
| GASTOS OPERACIONALES | 25,963,887,549 | 28,302,610,238 |
| COSTOS OPERACIONALES | 36,764,590,504 | 34,103,580,228 |
| COSTO DE VENTAS DE SERVICIOS | 36,764,590,504 | 34,103,580,228 |
| Servicios educativos | 36,764,590,504 | 34,103,580,228 |
| SERVICIOS EDUCATIVOS | 0 | 0 |
| Educación formal - superior formación tecnológica | 0 | 0 |
| Educación formal - superior formación profesional | 0 | 0 |
| DE ADMINISTRACIÓN Y OPERACIÓN | 19,288,475,446 | 21,752,079,339 |
| Sueldos y salarios | 8,339,572,268 | 8,064,664,961 |
| Contribuciones imputadas | 33,603,062 | 73,756,071 |
| Contribuciones efectivas | 2,260,568,643 | 2,285,606,930 |
| Aportes sobre la nómina | 258,272,000 | 253,064,000 |
| Prestaciones sociales | 1,836,542,532 | 960,608,011 |
| Gastos de personal diversos | 441,425,166 | 1,482,622,278 |
| Generales | 5,977,380,272 | 8,399,231,736 |
| Impuestos, contribuciones y tasas | 141,111,503 | 232,525,352 |
| DE VENTAS | 2,578,105,452 | 2,370,801,056 |
| Aportes sobre la nómina | 589,572,700 | 0 |
| Prestaciones sociales | 94,639,644 | 90,279,449 |
| Generales | 1,638,750,806 | 276,712,044 |
| Gastos de personal diversos | 255,142,302 | 2,003,809,564 |
| DETERIORO, DEPRECIACIONES, AMORTIZACIONES Y | 3,789,008,477 | 3,862,215,947 |
| Deterioro de propiedades, planta y equipo | 0 | 7,677,106 |
| Depreciación de propiedades, planta y equipo | 3,564,774,308 | 3,637,740,696 |
| Amortización de activos intangibles | 221,290,623 | 208,199,258 |
| Provisiones, litigios y demandas | 2,943,547 | 8,598,888 |
| TRANSFERENCIAS Y SUBVENCIONES | 308,298,174 | 317,513,895 |
| Subvenciones | 308,298,174 | 317,513,895 |
| EXCEDENTE (DEFICIT) OPERACIONAL | 8,323,668,176 | 13,357,526,793 |
| INGRESOS NO OPERACIONALES | 968,428,395 | 2,110,049,654 |
| OTROS INGRESOS | 968,428,395 | 2,110,049,654 |
| Financieros | 295,350,279 | 459,253,896 |
| Intereses sobre depósitos en instituciones financieras | 292,743,628 | 451,520,176 |
| Rendimientos sobre recursos entregados en administración | 0 | 5,729,285 |
| Intereses de mora | 2,606,651 | 2,004,435 |

UNIVERSIDAD DEL QUINDIO
NIT: 890.000.432-8
ESTADO DE RESULTADOS
Periodo contable del 01 de enero al 31 de julio 2020
(Cifras en pesos Colombianos)

| | 31/07/2020 | 31/07/2019 |
|---|----------------------|-----------------------|
| Otros ingresos ordinarios | 673,078,116 | 1,650,795,758 |
| Arrendamiento operativo | 30,000,000 | 52,792,252 |
| Sobrantes | 366,740,323 | 931,199 |
| Recuperaciones | 124,688,077 | 1,586,727,724 |
| Aprovechamientos | 1,711,400 | 6,876,725 |
| Indemnizaciones | 149,938,316 | 3,467,858 |
| Otros ingresos diversos | 0 | 0 |
| GASTOS NO OPERACIONALES | 22,814,222 | 39,074,159 |
| OTROS GASTOS | 22,814,222 | 39,074,159 |
| Comisiones | 10,076,312 | 10,184,138 |
| Comisiones Servicios Financieros | 9,878,991 | 9,050,642 |
| Otras Comisiones | 197,321 | 1,133,497 |
| Financieros | 10,836,770 | 6,678,402 |
| Intereses sobre depósitos y exigibilidades | 9,246,221 | |
| Otros gastos financieros | 1,590,548 | 6,678,402 |
| Gastos diversos | 1,901,140 | 22,211,619 |
| Impuestos asumidos | 1,466 | 0 |
| Sentencias | 1,447,494 | 1,255,832 |
| Laudos arbitrales y conciliaciones extrajudiciales | 0 | 0 |
| Pérdidas en siniestros | 0 | 0 |
| Pérdida por baja en cuentas de activos no financieros | 0 | 0 |
| Multas y sanciones | 0 | 19,492,076 |
| Otros gastos diversos | 452,179 | 1,463,711 |
| EXCEDENTE (DEFICIT) NO OPERACIONAL | 945,614,173 | 2,070,975,495 |
| EXCEDENTE (DÉFICIT DEL EJERCICIO) | 9,269,282,349 | 15,428,502,288 |


JOSE FERNANDO ECHEVERRY MURILLO
REPRESENTANTE LEGAL
C.C 7526520


CONTADOR PUBLICO
JUAN CARLOS DUQUE ORTIZ
C.C 18495665
T.P. 74070-T